BOTICAS
CÂMARA MUNICIPAL

Relatório de Gestão e Contas

2018

MUNICÍPIO DE BOTICAS
CÂMARA MUNICIPAL
Departamento de Administração Geral
Presente em Reunião de 04. ABR 2019
O Diretor de Departamento,
(Dr. Manuel A. S. Barreira)



Município de Boticas

Índice

Página

ÍNDICE 2

RELATÓRIO DE GESTÃO 5

1. Introdução 6
2. Análise da Execução Orçamental 9
   - 2.1 Análise Global 9
     - 2.1.1. Estrutura Orçamental 9
     - 2.1.2. Equilíbrio Orçamental 12
     - 2.1.2.1. Equilíbrio Corrente 12
   - 2.2 Orçamento 13
     - 2.2.1. Orçamento da Receita 13
       - 2.2.1.1. Evolução da Receita 13
       - 2.2.1.2. Receitas Correntes 14
       - 2.2.1.3. Receitas de Capital 18
     - 2.2.2. Orçamento da Despesa 21
       - 2.2.2.1. Evolução da Despesa 21
       - 2.2.2.2. Despesas Correntes 22
       - 2.2.2.3. Despesas de Capital 25
       - 2.2.2.4. Repartição Departamental 27
       - 2.2.2.5. Recursos Humanos 28
   - 2.3. Plano Plurianual de Investimentos 34
   - 2.4. Plano de Atividades Municipal 37
   - 2.5. Indicadores Gerais de Atividade 40
3. Análise da Situação Económica e Financeira 41
   - 3.1. Situação Financeira e Patrimonial 41
   - 3.2. Demonstração de Resultados 45
4. Evolução das Dívidas de Curto, Médio e Longo Prazo 49
5. Proposta de Aplicação de Resultados 50

ÍNDICE DE GRÁFICOS

Gráfico 1. Comparação entre Orçamento Final da Receita e Executado 11
Gráfico 2. Comparação entre Orçamento Final da Despesa e Executado 11
Gráfico 3. Evolução do saldo da Poupança Corrente 12
Gráfico 4. Evolução da Receita 14
Gráfico 5. Estrutura das Receitas Correntes 2015-2018 15
Gráfico 6. Evolução das Receitas Correntes 2015-2018 17
Gráfico 7. Coef. De Execução da Receita Corrente 2015-2018 17
Gráfico 8. Estrutura das Receitas de Capital 2015-2018 19
Gráfico 9. Evolução das Receitas de Capital 2015-2018 20
Gráfico 10. Coef. De Exec. das Receitas de Capital 2015-2018 20
Gráfico 11. Evolução das Despesas 22
Gráfico 12. Evolução das Despesas Correntes 2015-2018 24
Gráfico 13. Cap. De Exec. das Despesas Correntes 2015-2018 24
Gráfico 14. Evolução das Despesas de Capital 2015-2018 26
Gráfico 15. Cap. Execução das Despesas de Capital 2015-2018 26
Gráfico 16. Repartição da Despesa Total 27
Gráfico 17. Divisão p/ Sexo dos Funcionários do Município 28
Gráfico 18. Distribuição dos Funcionários p/ Faixas Etárias 29
Gráfico 19. Contagem dos efetivos p/ Nível de Escolaridade Segundo o Sexo 29
Gráfico 20. Contagem dos Dias de Ausência ao Trabalho durante o Ano segundo o Motivo de Ausência 30
Gráfico 21. Distribuição das Ausências Segundo Grupo/Cargo/Carreira 31
Gráfico 22. Total dos Encargos c/ Pessoal 32
Gráfico 23. Encargos c/ Prestações Sociais 32
Gráfico 24. Contagem das Horas Despendidas em Ações de Formação por Cargo/Carreira Segundo o Tipo de Ação 33
Gráfico 25. Contagem das Ações de Formação por Tipo Seg. a Duração Ação 33
Gráfico 26. Execução Anual do Plano Plurianual de Investimentos 35
Gráfico 27. Coef. De Exe. do Plano Plurianual de Investimentos 2015-2018 36
Gráfico 28. PAM – Previsto versus Executado 39
Gráfico 29. Coeficiente de execução do PAM 2015-2018 39
Gráfico 30. Evolução do Balanço no Período 2015-2018 43
Gráfico 31. Evolução do Ativo Fixo no Período 2015-2018 43
Gráfico 32. Estrutura do Ativo 2018 44
Gráfico 33. Estrutura dos Fundos Próprios e Passivo 2018 44
Gráfico 34. Demonstração de Resultados 2016-2018 47
Gráfico 35. Evolução das Dívidas a Terceiros 50

Relatório de Gestão

1 – INTRODUÇÃO

Por ocasião da apresentação pública dos Documentos de Prestação de Contas relativos a um determinado exercício, há uma propensão natural para cingir a análise à capacidade que os mesmos demonstram (ou não) de concretização das iniciativas planeadas e dos documentos previsionais que lhes deram origem.

Assim, à semelhança dos anos anteriores, o presente documento constitui o relatório de análise orçamental, económica e financeira relativo ao ano de 2018.

Pretende-se que se constitua um importante instrumento de apoio à gestão autárquica, pela possibilidade que proporciona de rapidamente, e de forma simples, se visualizarem as informações, que se julgam ser suficientes à avaliação global e ao acompanhamento da situação financeira, tanto no domínio orçamental como económico e financeiro, espelhando a eficiência que esteve patente na utilização dos meios afetos à prossecução das atividades desenvolvidas pelo Município de Boticas. Simultaneamente, proporciona um olhar atento sobre a eficácia no alcance dos objetivos inicialmente aprovados, tendo em consideração todos os aspetos relevantes, quer estruturais, quer conjunturais.

Ou seja, a elaboração dos documentos de prestação de contas pressupõe o cumprimento exigente da lei e utilizando as melhores práticas, no sentido em que estando em causa o interesse público, os mesmos documentos devem facilitar aos cidadãos um escrutínio tão amplo quanto possível dos resultados das opções tomadas e das políticas empreendidas, facilitando a perceção das distintas opções, e constituindo-se como base para legítimas alterações.

Acresce que se este pressuposto é tão mais exigente, em especial pela subtileza no caso de entidades públicas, que têm como atribuições fomentar o desenvolvimento económico, elevar padrões de qualidade de vida e promover a coesão social e territorial das comunidades que representam, dispondo para o efeito de recursos financeiros para o exercício de competências específicas nesses e noutros domínios.

Ao longo dos últimos anos, os munícipes e as empresas têm, com efeito, testemunhado uma melhoria significativa da qualidade dos serviços públicos nos domínios da educação, da mobilidade e acessibilidade, da qualificação do espaço público e do aprofundamento das políticas de inclusão social e de

coesão territorial no quadro da preservação dum bom nível de controlo das contas municipais e de desempenho financeiro.

Com efeito, a gestão dos recursos financeiros e humanos do município, caracterizada por padrões de rigor e responsabilidade no processo de tomada de decisões, constitui uma condição essencial para a concretização dos compromissos do mandato nos domínios dos investimentos, da elevação da qualidade de vida dos munícipes e da promoção da coesão social e territorial da vila.

Como em seguida se demonstrará, os dados relativos ao exercício de 2018 do Município de Boticas, deixa o executivo orgulhoso sob tal prisma, por via da elevada correspondência entre o que se propôs fazer e o que efetivamente concretizou (quer do ponto de vista politico, quer financeiro), assim dando sustentação a uma política de verdade e de compromisso que reforça a confiança dos cidadãos nos seus eleitos.

Como já vem sendo hábito, Boticas, chegou ao fim do exercício com um saldo positivo nas suas contas. De facto, e apesar da Autarquia executar os investimentos necessários e apoios concedidos, transitou de 2018 um saldo orçamental de cerca de 1,8 milhões de euros, demonstrando a boa saúde financeira da autarquia. Um outro indicador que merece ser sublinhado: a Câmara Municipal de Boticas paga aos seus fornecedores num prazo médio de apenas dezassete dias, de acordo com a fórmula de cálculo da DGAL, reportado ao quarto trimestre do ano passado. O Município, como um dos maiores empregadores e dinamizadores económicos da região, dá assim o exemplo e reafirma-se como boa pagadora, amiga das empresas e da economia.

Ao nível da execução da receita, ou seja, do cumprimento daquilo que havia sido inscrito em orçamento, o Município atingiu o valor de 85,2%.

Ao nível da execução da despesa, o valor de 71,8% ao nível dos compromissos significa também um bom grau de cumprimento das previsões, aquando da elaboração dos documentos previsionais.

De salientar por isso, que os resultados obtidos espelham uma gestão de exigência e de rigor que permitiu assegurar o Equilíbrio Orçamental, à semelhança do que vem acontecendo nos últimos anos, com as receitas correntes a serem superiores às despesas correntes o que permitiu transferir 905.223,61 € de verbas de receitas correntes para investimento.

No domínio da dívida destaque para a redução da dívida a médio e longo prazo em mais de 300 mil euros, sublinhando-se ainda o facto de o Município permanecer fora das entidades com pagamentos em atraso, a que se soma o

facto da execução da rubrica "passivos financeiros" ter sido de 0%, como resultado de não terem sido contraídos quaisquer empréstimos durante o ano de 2018.

Destacar, também, a forma de relacionamento entre a Camara Municipal, associações, coletividades e Juntas de Freguesia do Concelho, numa base de diálogo, cooperação, confiança e responsabilidade, de que é excelente ilustração o conjunto de protocolos e Acordos de Execução celebrados, no respeito por um princípio contínuo de isenção e justiça no relacionamento dos órgãos.

De destacar, igualmente, o papel das instituições particulares de solidariedade social num quadro de parceria e complementaridade, plenamente integrado no projeto de desenvolvimento e bem-estar de qualidade de vida da população mais idosa.

Como resultado desta cooperação, assumindo o Município de uma postura de total frontalidade e franqueza com todos os parceiros do Município na construção de um concelho mais desenvolvido e mais humano, foram concretizadas parcerias com agentes sociais locais, que levaram a Câmara Municipal a transferir, neste período, para associações, coletividades e Juntas de Freguesia, entre outras Instituições, mais de 1,6 milhões de euros para a realização de inúmeras iniciativas e obras que se traduzem numa efetiva melhoria das condições de trabalho dessas instituições e na promoção da qualidade de vida da população do concelho.

O relatório e contas do Município de Boticas do ano 2018 que agora se apresenta é sem dúvida a garantia que a solução estará sempre em decisões inteligentes e equilibradas que tenham associado algum risco evidentemente, mas que tenham sempre associado o rigor e a quantificação responsável do custo benefício da mesma e que não comprometam nem os investimentos nem as gerações futuras.

Por último, uma palavra de apreço aos funcionários e colaboradores do Município, pela sua inexcedível dedicação, esforço, disponibilidade e empenhamento nos diferentes sectores e funções, sendo o garante pleno de uma gestão autárquica aberta, participativa e simultaneamente respeitadora dos princípios e regras que a lei e o funcionalismo das instituições impõem.

2 – ANÁLISE DA EXECUÇÃO ORÇAMENTAL

O mapa resumo dos fluxos de caixa apresenta os recebimentos e pagamentos orçamentais, assim como as operações de tesouraria evidenciando também os saldos, da gerência anterior e para a gerência seguinte, dividido segundo a sua origem. Os valores de operações de tesouraria referem-se a retenções que a autarquia faz aos próprios funcionários e aos eleitos locais em regime de permanência, relativas a: C.G.A., I.R.S., I.G.F.S.S., Sindicatos, etc., sendo estes montantes entregues no mês seguinte às respetivas entidades, de acordo com os prazos legais estipulados. Estão também incluídos em Operações de Tesouraria os valores retidos em dinheiro pela autarquia referentes a cauções e garantias, relativos a fornecimentos e empreitadas.

Recebimentos			Pagamentos		
Saldo da Gerência Anterior		2.488.902,70	Despesas Orçamentais		9.783.451,00
Execução Orçamental	2.172.908,50		Correntes	6.734.470,03	
Operações de Tesouraria	315.874,20		Capital	3.048.980,97	
Receitas Orçamentais		9.439.626,72	Operações de Tesouraria		505.793,88
Correntes	7.639.555,61				
Capital	1.800.071,11		Saldo Gerência Seguinte		2.162.244,39
Outras	0,00		Execução Orçamental	1.829.084,22	
			Operações de Tesouraria	333.160,17	
Operações de Tesouraria		523.082,85			
Total		12.451.492,27	**Total**		12.451.492,27

Na atividade desenvolvida ao longo do ano de 2018, foi atingido um índice de realização da receita de 85,2 % e da despesa de 71,8%, tendo por sua vez o Plano Plurianual de Investimentos apresentado um coeficiente de realização de 53,3% a que corresponde um montante de 2.399.683,25 €.

2.1 – ANÁLISE GLOBAL

2.1.1 ESTRUTURA ORÇAMENTAL

Sendo essencial para melhor compreender a dinâmica da execução orçamental, designadamente no que se refere às suas principais variações, promove-se uma análise comparativa entre o orçamento final e executado permitindo assim avaliar a capacidade da concretização dos

projetos que foram propostos, nomeadamente a capacidade de gestão dos recursos da autarquia, bem como o esforço de angariação da receita, fator fundamental para a realização do objetivo político, num panorama macroeconómico em que os recursos financeiros são escassos.

A estrutura orçamental assenta em receitas correntes e receitas de capital, que sustentam despesas diferenciadas de igual forma, e está sujeito ao princípio do equilíbrio orçamental, sempre numa perspetiva de otimização dos recursos recebidos, face às necessidades de despesa existentes.

Analisando o quadro seguinte e comparando os valores do Orçamento final com os montantes executados da receita e da despesa, obtêm-se as variações a seguir apresentadas, em termos absolutos, mostrando uma taxa de execução da Receita e da Despesa de 85,2% e 71,8% respetivamente.

Estes rácios traduzem assim a capacidade de realização das actividades programadas, dado que a taxa referente às despesas é calculada com base nos valores efectivamente pagos (execução financeira) e a da receita a efectivamente cobrada.

Composição	Orçamento Final a)		Execução b)		Desvio b) – a)	Grau de Execução
	em euros	em %	em euros	em %	em euros	Em %
Receitas Correntes	7.943.596,00	58,3	7.639.693,64	65,8	-303.902,36	96,2
Receitas de Capital	3.514.441,15	25,8	1.800.071,11	15,5	-1.714.370,04	51,2
Saldo da Gerência Anterior	2.173.000,00	15,9	2.173.000,00	18,7	0,00	100,00
Total da Receita	***13.631.037,15***	***100***	***11.612.764,75***	***100,00***	***-2.018.272,40***	***85,2***
Despesas Correntes	8.416.680,00	60,0	6.734.470,03	68,8	-1.682.209,97	80,00
Despesas de Capital	5.214.357,15	40,0	3.048.980,97	31,2	-2.165.376,18	58,5
Total da Despesa	***13.631.037,15***	***100***	***9.783.451,00***	***100,00***	***-3.847.586,15***	***71,8***

No que concerne à **execução das receitas** constata-se um desvio face ao Orçamento Final, de menos (-) 2.018.272,40 €, sendo que no exercício económico em análise verifica-se que a sua cobrança registou um desempenho bastante aceitável, ao nível das Receitas Correntes representando uma taxa de execução de 96,2%. As Receitas de Capital tiveram um menor desempenho, apresentando uma taxa de execução de 51,2%.

Estando numa análise na ótica de caixa (Recebimentos e Pagamentos), a **execução das despesas** acompanha as receitas, onde se constata um desvio face ao orçamento final, de menos (-) 3.847.586,15 € dos quais (-) 1.682.209,97 € representam as despesas correntes.

Não obstante tais desvios, o Município arrecadou receitas totais no montante de **11.612.764,75 €** (inclui o saldo da gerência do ano de 2017, integrado no orçamento deste ano em sede de revisão ao orçamento) e um nível de despesa total paga de **9.783.451,00 €**.

Os gráficos abaixo apresentados permitem visualizar o montante do orçamento final das receitas (correntes e capital) e das despesas (correntes e capital), valor da sua execução e respetivos desvios.

Gráfico 1. Comparação entre Orçamento Final da Receita e Executado

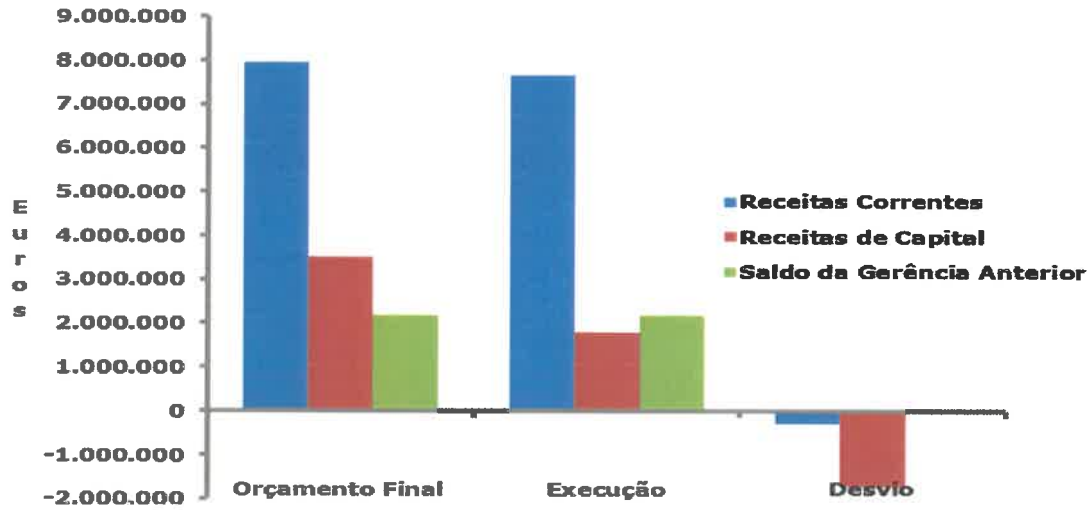

Gráfico 2. Comparação entre Orçamento Final da Despesa e Executado

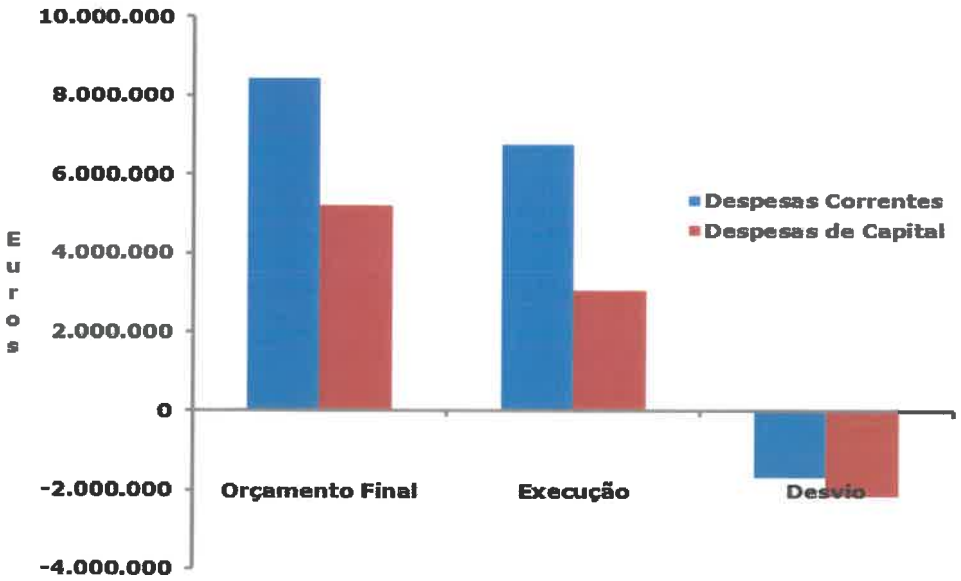

2.1.2 - EQUILIBRIO ORÇAMENTAL

2.1.2.1 – EQUILIBRIO CORRENTE

O quadro que a seguir se apresenta permite fazer uma análise comparativa da estrutura e evolução da Receita e Despesa correntes no período entre 2013 e 2016, bem como a evolução da respectiva poupança corrente.

	Receitas	Despesas	
Anos	**Correntes Cobradas**	**Correntes Pagas**	***Poupança Corrente***
2015	7.868.301,68	5.742.889,85	**2.125.411,83**
2016	7.890.868,23	6.445.995,60	**1.444.872,63**
2017	7.671.294,45	6.791.359,58	**879.934,87**
2018	7.639.693,64	6.734.470,03	**905.223,61**

O princípio do equilíbrio orçamental, consagrado no ponto 3.1.1 do POCAL, estabelece que o orçamento deve prever os recursos necessários para cobrir todas as despesas e ainda que as receitas correntes devem ser pelo menos iguais às despesas correntes.

Esta imposição legal, em termos de execução orçamental, funciona como forma de contenção do *deficit* orçamental e, simultaneamente, de formação da poupança corrente, com vista a sua aplicação na despesa de investimento.

Da aplicação desta disposição legal, resultou no exercício de 2018 uma poupança corrente efetiva de 905.223,61 €. Este equilíbrio orçamental traduz a capacidade da autarquia conseguir com receita corrente financiar a estrutura necessária ao funcionamento dos serviços municipais, e libertar meios para financiar despesas de capital.

Gráfico 3. Evolução do Saldo da Poupança Corrente

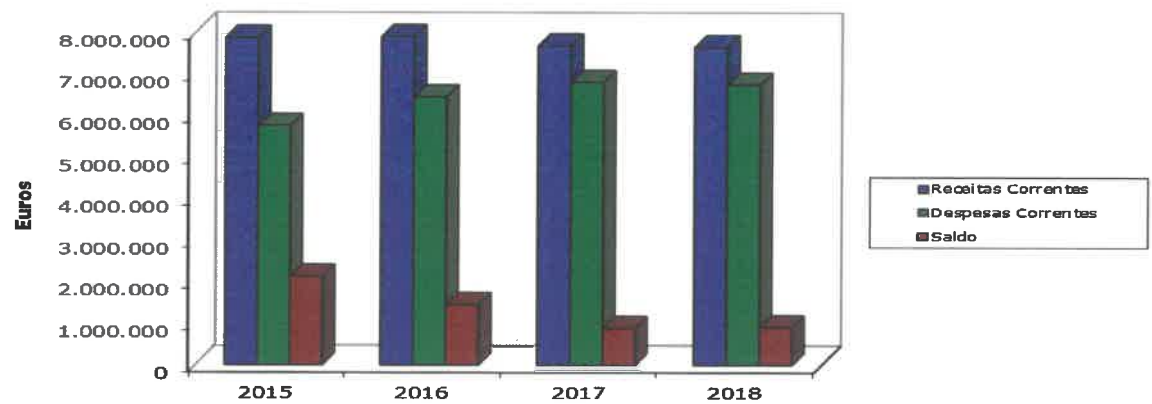

Sem prejuízo do princípio do equilíbrio orçamental considerado no POCAL, o novo regime financeiro das autarquias locais e das entidades intermunicipais, publicado através da Lei nº73/2013, de 3 de setembro, determina ainda que as receitas correntes devem ser pelo menos iguais às despesas correntes, acrescidas das amortizações médias de empréstimos de médio e longo prazo.
Para além do bom desempenho financeiro do Município de Boticas evidenciado pela poupança corrente do exercício, destaca-se ainda, em 2018, o excedente de 561.712,32 € obtidos através do apuramento do saldo corrente deduzido das amortizações.

Descrição	Valor €
Receitas Correntes Cobradas	7.639.693,64
Despesas Correntes Pagas	6.734.470,03
Saldo Corrente	905.223,61
Amortização Média dos EMLP	343.511,29
Excedente Anual	***561.712,32***

2.2 – ORÇAMENTO

No presente capítulo é feita a análise do desempenho da Receita e da Despesa, tomando-se como referência a apreciação da estrutura orçamental e sua evolução.

2.2.1 – ORÇAMENTO DA RECEITA

2.2.1.1 – EVOLUÇÃO DA RECEITA

As receitas orçamentais encontram-se desagregadas segundo a classificação económica das receitas públicas e integram dois grandes grupos: receitas correntes, receitas de capital e outras receitas.
O gráfico que a seguir se apresenta permite visualizar a evolução global do agregado das Receitas, bem como o comportamento de cada uma das suas componentes económicas: Receitas Correntes e Receitas de Capital.

	2015	2016	2017	2018
Receitas Correntes	7.868.301,68	7.890.868,23	7.671.294,45	7.639.693,64
Receitas Capital	1.362.679,10	1.387.505,02	1.535.842,55	1.800.071,11

Gráfico 4. Evolução da Receita

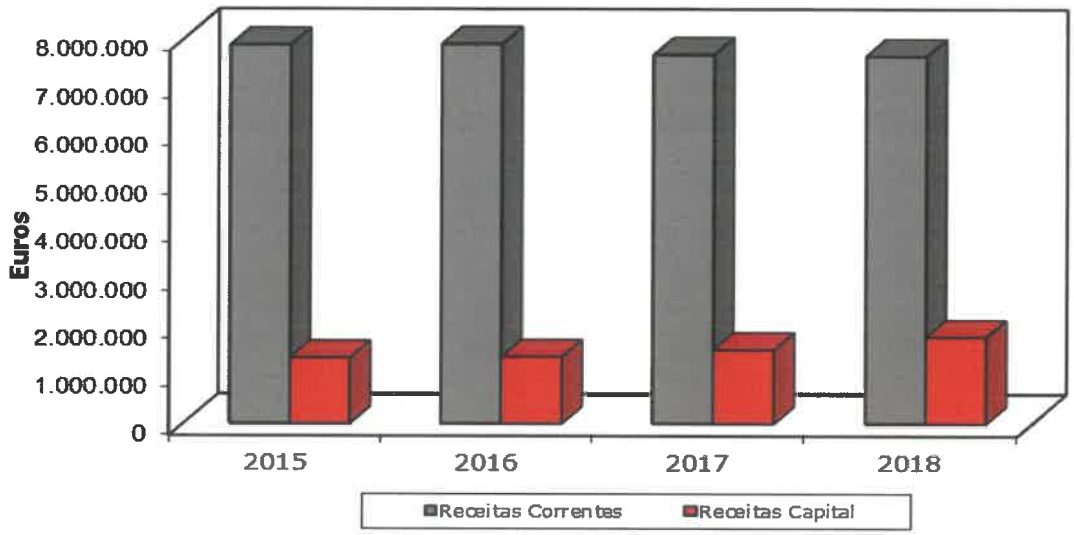

2.2.1.2 – RECEITAS CORRENTES

As Receitas Correntes, atendendo à sua natureza, são utilizadas para fazer face a despesas regulares da mesma natureza e consideradas indispensáveis para o bom funcionamento da autarquia. Com uma execução de *96,2 %*, a autarquia consegue arrecadar Receitas Correntes que lhe permitem uma base de consistência ao financiamento de um conjunto de despesas obrigatórias, cobrindo todas as Despesas Correntes e uma parcela significativa dos investimentos.

A estrutura e execução das Receitas Correntes encontram-se apresentadas no quadro seguinte, onde se pode observar que as Receitas Correntes são constituídas quase na sua totalidade por *Transferências Correntes, Venda de Bens e Prestação de Serviços* e *Rendimentos de Propriedade* que representam cerca de 90% das Receitas Correntes.

Composição	*Orçamento Final a)*		Execução b)		*Desvio b) -a)*	Grau de Execução
	em euros	em %	em euros	em %	m euros	em %
01. Impostos Directos	556.143,00	7,0	555.314,21	7,3	-828,79	99,9
02. Impostos Indirectos	58.632,00	0,7	57.628,98	0,8	-1.003,02	98,3
04. Taxas, Multas e O. Penalid.	132.737,00	1,7	130.888,29	1,7	-1.848,71	98,8
05. Rendimentos de Propriedade	632.861,00	8,0	466.615,03	6,0	-166.245,97	73,7
06. Transferências Correntes	5.707.897,0	71,9	5.575.851,50	73,0	-132.045,50	97,7
07. Vendas Bens e Serv. Correntes	708.487,00	8,9	838.407,05	11,0	129.920,05	118,3
08. Outras Receitas Correntes	146.839,00	1,8	14.988,58	0,2	-131.850,42	10,2
Total das Receitas Correntes	**7.943.596,00**	**100,0**	**7.639.693,64**	***100***	**-303.902,36**	**96,2**

O total de Receitas Correntes arrecadadas ascendeu a 7.639.693,64 €, correspondendo a um índice de execução de 96,2%.

O valor do índice de execução, bastante satisfatório relativamente às expectativas traçadas aquando da elaboração do Orçamento para o exercício de 2018, revela uma rigorosa previsão das receitas correntes e também é um reflexo do estrito cumprimento das regras previsionais previstas no POCAL.

Quanto à estrutura das Receitas Correntes arrecadadas no período em análise (ver gráfico seguinte), as transferências da Administração Central são a principal fonte de financiamento do Município dado apresentarem um peso relativo elevado, no total das receitas cobradas, o que demonstra existir uma dependência substancial do orçamento municipal em relação às mesmas.

Gráfico 5. Estrutura das Receitas Correntes 2015 - 2018

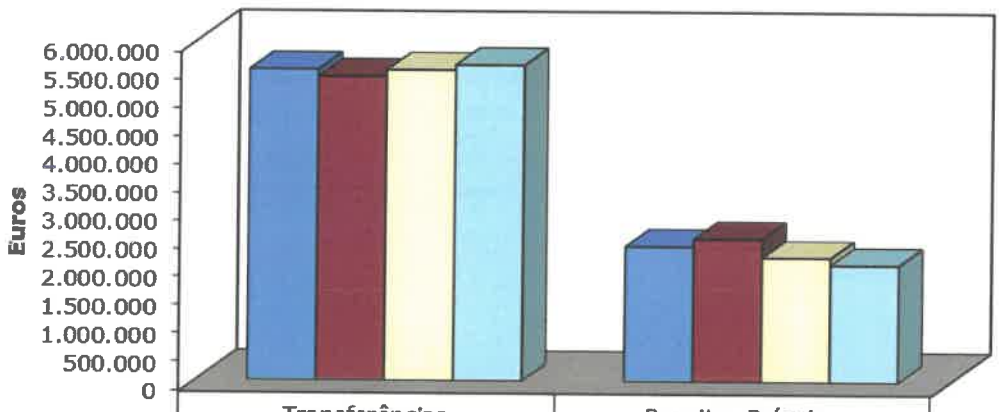

	Transferências	Receitas Próprias
2015	5.488.925	2.379.377
2016	5.371.440	2.519.428
2017	5.482.287	2.189.007
2018	5.575.852	2.063.842

O quadro seguinte retrata a evolução das receitas correntes nos últimos quatro anos.

	2015	2016	2017	2018
01. Impostos Directos	605.071,42	555.896,21	577.035,40	555.314,21
02. Impostos Indirectos	74.633,04	56.069,38	51.840,15	57.628,98
04. Taxas, Multas e O. Penalid.	123.788,17	135.067,54	136.623,87	130.888,29
05. Rendimentos de Propriedade	732.382,36	935.256,85	641.443,83	466.615,03
06. Transferências Correntes	5.488.925,05	5.371.439,73	5.482.286,97	5.575.851,50
07. Vendas Bens e Serv. Correntes	825.672,17	820.910,94	774.205,44	838.407,05
08. Outras Receitas Correntes	17.829,47	16.227,58	7.858,79	14.988,58
Total das Receitas Correntes	***7.868.301,68***	**7.890.868,23**	**7.671.294,45**	**7.639.693,64**

Numa análise comparativa da receita cobrada em 2018, para com a de 2017, os tipos de *Receitas Correntes* arrecadas com mais significado:

- Os *Impostos Diretos* ascendem em 2018 a 555.314,21 €, traduzindo um decréscimo na cobrança de 21.721,19 € relativamente ao ano de 2017. Os tipos de impostos com maior peso são o *Imposto Municipal sobre Imóveis* e o *Imposto Único de Circulação* que globalmente atingem os valores de 399.040,21 € e 120.451,09 € respetivamente.
- As *Taxas, Multas e Outras Penalidades,* com uma taxa de execução de 98,6% em 2018, traduzem uma receita de 130.888,29 €, apresentando em relação ao ano anterior um decréscimo de 5.735,58 €. A taxa mais representativa deste agregado é a de Saneamento – Taxa de Conservação.
- Os *Rendimentos de Propriedade*, ascenderam a 466.615,03 € em 2018, registando um decréscimo de 293.813,02 € relativamente a 2017.
- As *Transferências Correntes* registaram um acréscimo de 93.564,53 € relativamente a 2017.
- A *Venda de Bens e Serviços Correntes* totalizam 838.407,05 €. Em termos de valores absolutos, e representando grande parte da totalidade do valor deste agregado, merecem destaque as rubricas: *Parques Eólicos* (390.624,79 €), *resíduos sólidos* (139.229,29 €) e a tarifa de disponibilidade (129.909,70 €).
- *Outras Receitas* somam 14.988,58 euros, apresentando um acréscimo relativamente a 2017 em 7.129,79 €.

Gráfico 6. Evolução das Receitas Correntes 2015 - 2018

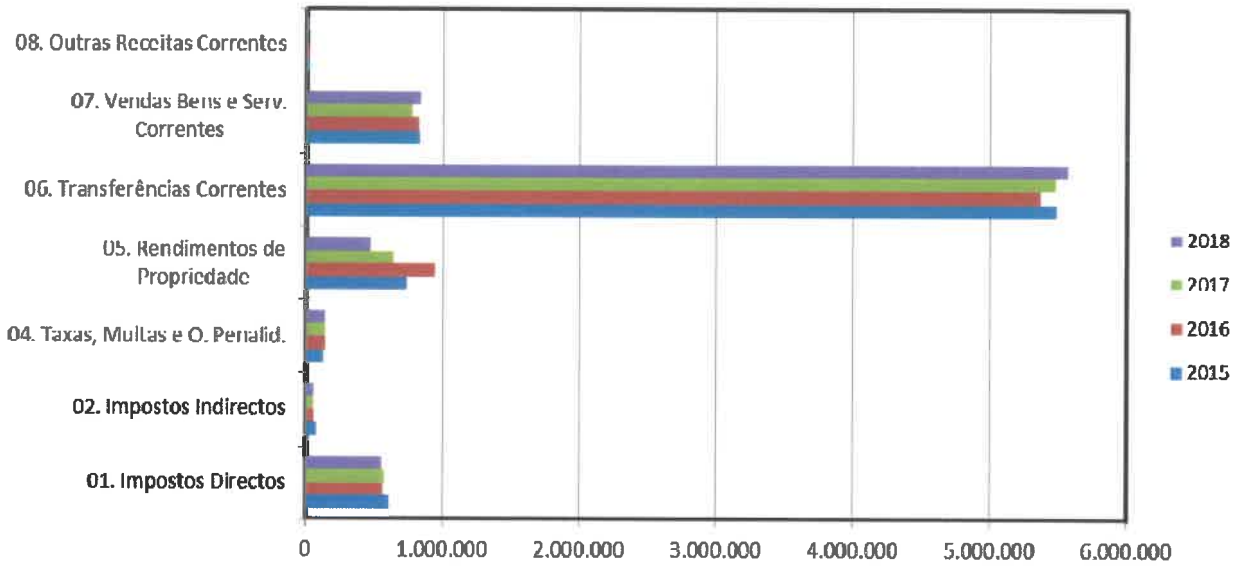

	2015	2016	2017	2018
Receita Prevista	8.296.177,20	7.581.259,00	7.956.873,00	7.943.596,00
Receita Executada	7.868.301,68	7.890.868,23	7.671.294,45	7.639.693,64
% de Execução	**95,0**	**104,1**	**96,4**	**96,2**

Gráfico7. Coeficiente de Execução da Receita Corrente 2015-2018

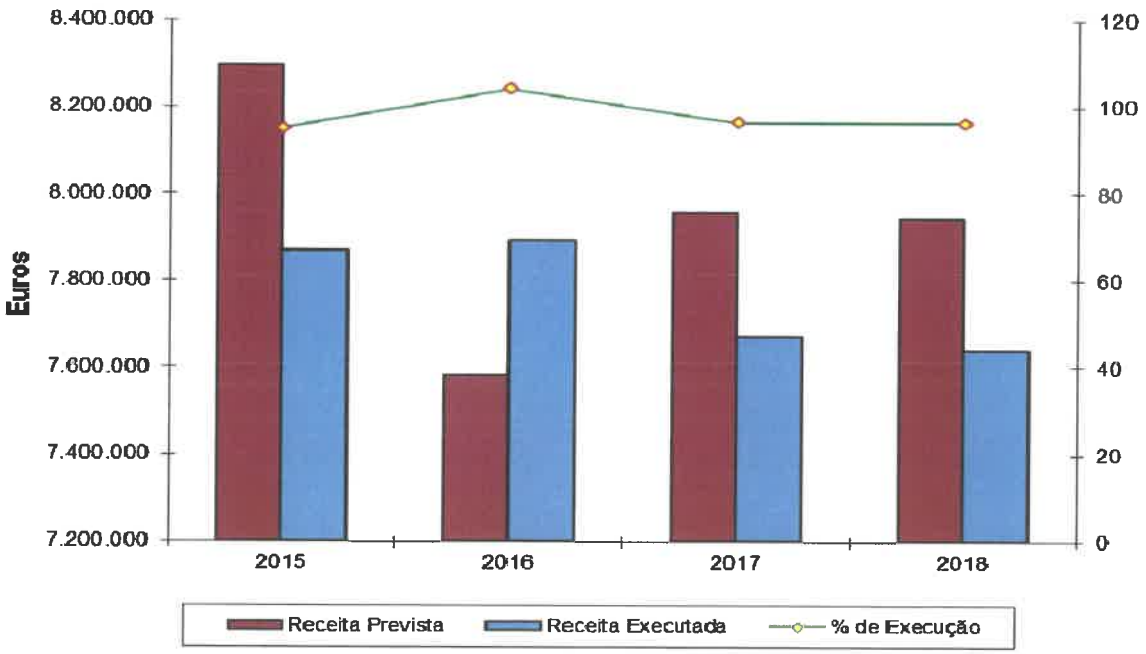

2.2.1.3 – RECEITAS DE CAPITAL

Como se pode verificar pela análise do quadro seguinte, o núcleo essencial das Receitas de Capital arrecadadas no ano de 2018 é constituído pelas Transferências de Capital.

Através da composição dos valores arrecadados e afectos a receitas de capital por grandes agregados económicos, também observada a partir do quadro seguinte, pode-se concluir que os meios de financiamento externo são a fonte principal de recursos de capital.

Composição	*Orçamento Final a)*		Execução b)		*Desvio b) -a)*	Grau de Execução
	em euros	em %	em euros	em %	em euros	em %
09. Venda de Bens Investimento	89.306,00	2,3	15.500,00	0,0	-73.806,00	17,4
10. Transferências de Capital	3.421.935,15	97,7	1.784.571,11	100,0	-1.637.364,04	52,2
11. Ativos Financeiros	200,00	0,0	0,00	0,0	-200	0
13. Outras Receitas de Capital	3.000,00	0,0	0,00	0,0	-3.000,00	0
Total da Receitas de Capital	**3.514.441,15**	***100***	**1.800.071,11**	***100***	**-1.714.370,04**	**51,2**

As *Transferências de Capital* representam uma fonte privilegiada de financiamento, representando 15,4% das Receitas Totais da Autarquia. Comporta esta rubrica na sua constituição as verbas provenientes de Fundos Municipais e as verbas arrecadadas com os Apoios Comunitários e Contratos Programa, concedidos ao Município.

A Receita de Capital executada ficou aquém da previsão inicialmente estimada, o que demonstra que as previsões iniciais não foram cumpridas, existindo um desvio negativo de 1.714.370,04 €, apresentando um grau de execução de 51,2%.

O gráfico seguinte permite constatar, que no período em análise a estrutura das Receitas de Capital é constituída quase na totalidade pelas Transferências de Capital. As receitas próprias têm um peso muito pouco significativo nos exercícios em análise.

Gráfico 8. Estrutura das Receitas de Capital 2015- 2018

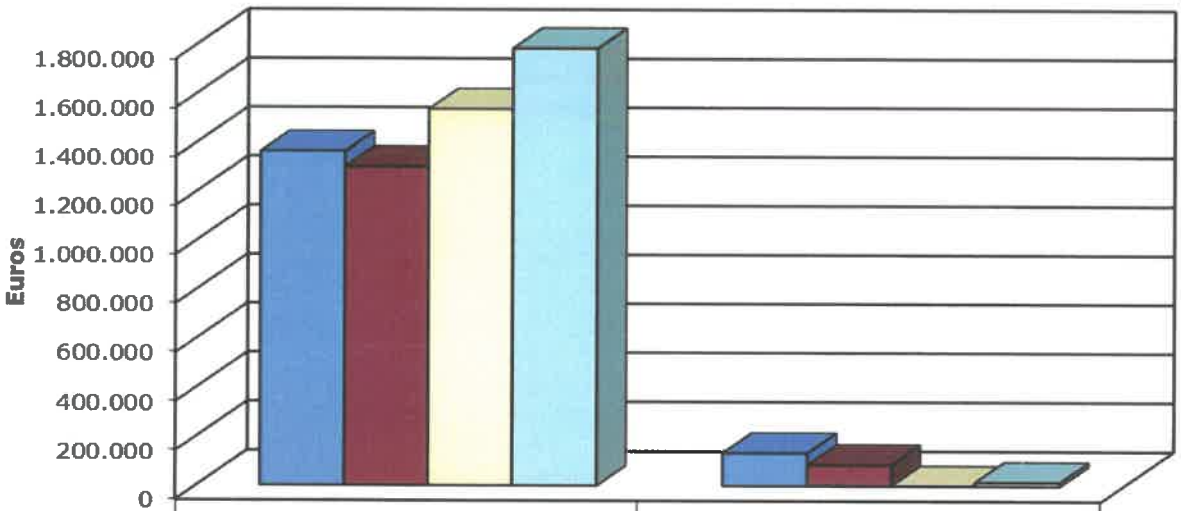

	Transferências	Receitas Próprias
2015	1.362.679	133.554
2016	1.301.067	86.438
2017	1.535.843	0
2018	1.784.571	15.500

Os quadros e gráficos que a seguir se apresentam mostram a evolução e capacidade de execução das Receitas de Capital no período considerado.

	2015	2016	2017	2018
09. Venda de Bens Investimento	133.553,94	80.062,00	0,00	15.500,00
10. Transferências de Capital	1.229.125,16	1.301.066,59	1.535.842,55	1.784.571,11
13. Outras Receitas de Capital	0,00	6.376,43	0,00	0,00
Total da Receitas de Capital	***1.362.679,10***	**1.387.505,02**	**1.535.842,55**	**1.535.842,55**

Gráfico 9. Evolução das Receitas de Capital 2015 - 2018

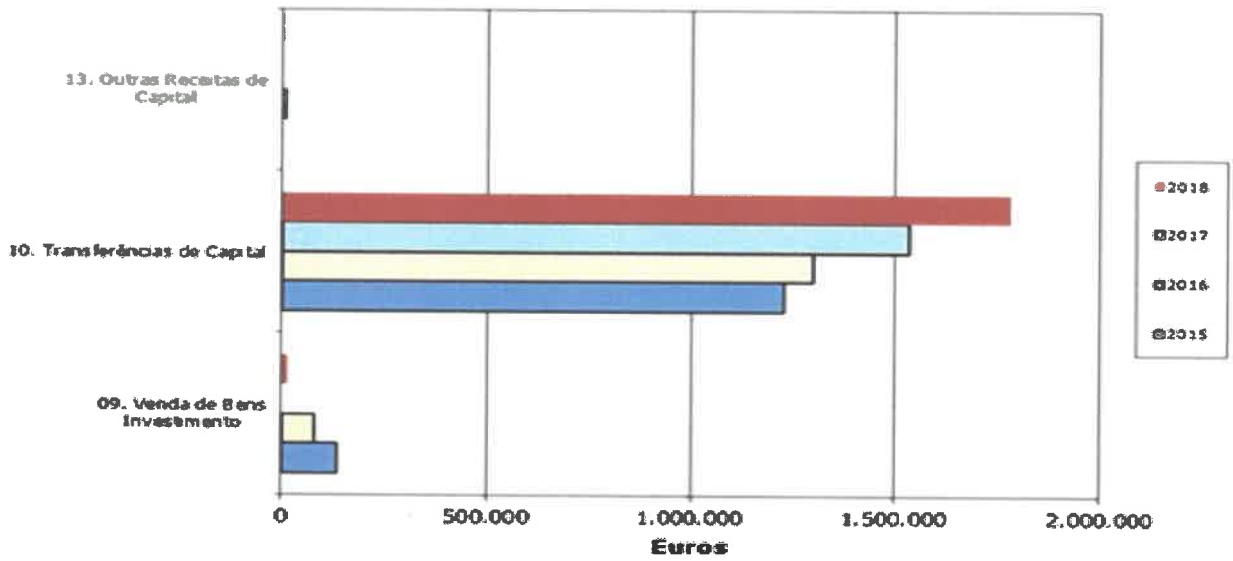

	2015	2016	2017	2018
Receita Prevista	1.331.272,00	1.717.165,00	3.230.424,00	3.514.441,15
Receita Executada	1.362.679,10	1.387.505,02	1.535.824,55	1.800.071,11
% de Execução	**102,4**	**80,8**	**47,5**	**51,2**

Gráfico 10. Coeficiente de Execução da Receita de Capital 2015 - 2018

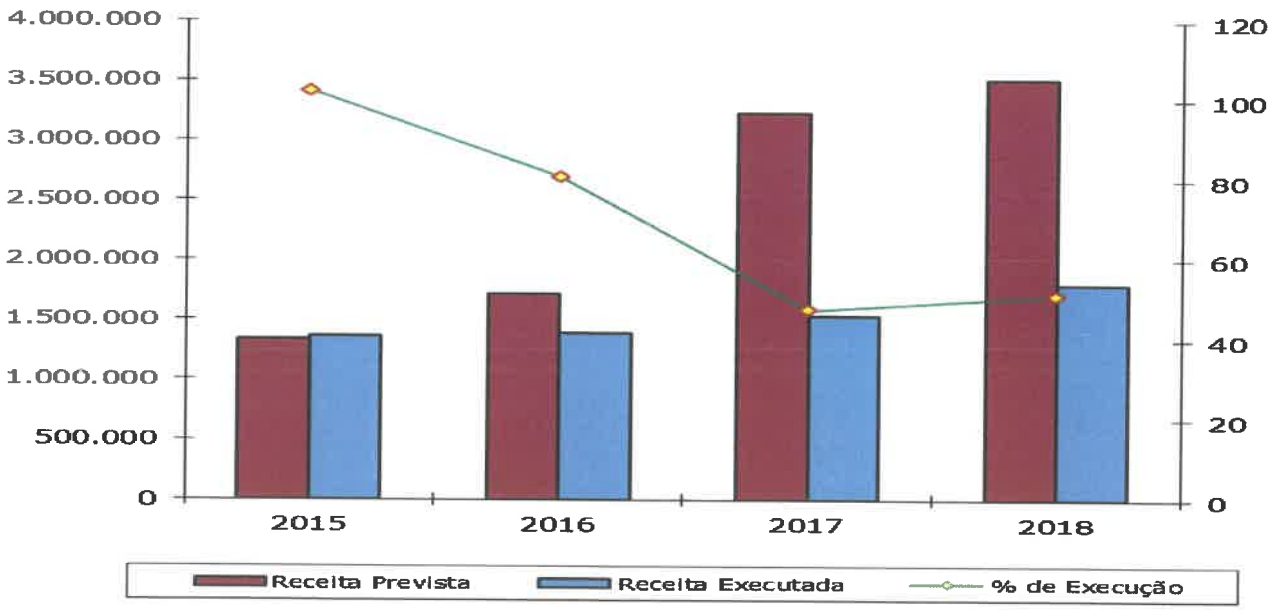

2.2.2 – ORÇAMENTO DA DESPESA

As despesas orçamentais são constituídas por dois grandes grupos: Despesas Correntes e Despesas de Capital, estruturalmente desagregadas de acordo com o classificador económico das despesas públicas.
A abordagem efetuada à análise da despesa perspectiva-se numa lógica tipificada por tipo de classificação: económica e orgânica.

2.2.2.1 – EVOLUÇÃO DA DESPESA

Atualmente as autarquias são responsáveis pela produção de variadíssimos serviços públicos da maior importância para as populações que vão desde a educação, desporto, cultura, ação social, ordenamento territorial, desenvolvimento regional, procurando que estes mesmos serviços orientados para os cidadãos sejam prestados com qualidade, transparência e eficiência.
No âmbito deste capítulo, procede-se a uma avaliação da despesa sob a perspetiva económica, identificando-se, por um lado, o destino privilegiado das despesas correntes ou de capital e por outro, a sua natureza, despesas com pessoal, aquisição de bens e serviços, transferências etc. Neste sentido, será efetuada uma avaliação da execução orçamental da despesa em termos de pagamento.
O quadro e gráfico que se seguem mostram a evolução da Despesa Corrente e de Capital, no último quadriénio.

	2015	2016	2017	2018
Despesas Correntes	5.742.889,85	6.445.995,60	6.791.359,58	6.734.470,03
Despesas Capital	2.149.663,68	3.620.999,54	3.740.529,14	3.048.980,97

Gráfico 11. Evolução das Despesas

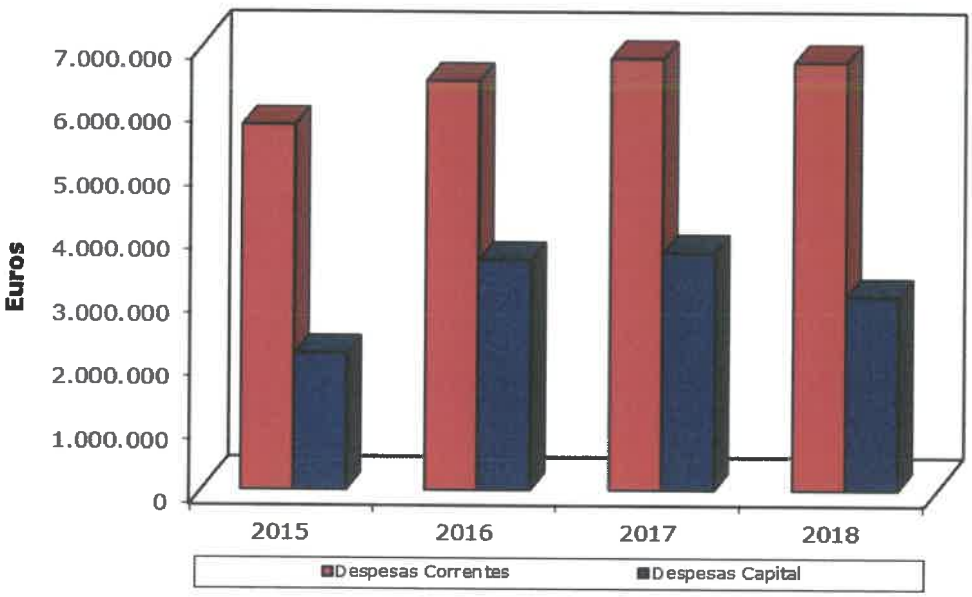

2.2.2.2– DESPESAS CORRENTES

As despesas correntes constituem praticamente as despesas de funcionamento dos serviços que se traduzem na obtenção de serviços ou bens de consumo corrente, objeto de uma utilização final.

A análise da estrutura das despesas correntes permite realçar a importância das despesas com pessoal, que representam 24,7% na despesa corrente paga, com uma taxa de execução de 89,4%. Este agrupamento, em conjunto com o das aquisições de bens e serviços, representam 78,3% da despesa corrente.

Composição	*Orçamento Final a)*		Execução b)		*Desvio b) – a)*	Grau de Execução
	em euros	em %	em euros	em %	em euros	em %
01. Despesas com o Pessoal	2.702.851,00	32,1	2.416.746,57	35,9	-286.104,43	89,4
02. Aquisição Bens e Serviços	4.102.386,00	48,7	2.855.863,58	42,4	-1.246.522,42	69,6
03. Juros e Outros Encargos	2.684,00	0,0	1.144,85	0,0	-1.539,15	42,7
04. Transferências Correntes	1.501.865,00	17,9	1.379.996,66	20,5	-121.868,34	91,9
05. Subsídios	100,00	0,0	0,00	0,0	-100,00	0
06. Outras Despesas Correntes	106.794,00	1,3	80.718,37	1,2	-26.075,63	75,6
Total das Despesas Correntes	**8.416.680,005**	***100***	**6.734.470,03**	***100***	-1.682.209,98	**80**

No ano de 2018, a despesa paga em matéria de Aquisição de Bens e Serviços totalizou o montante de 2.855.863,58 €, assumindo um decréscimo de

280.457,59 € em relação ao exercício anterior e uma taxa de execução de 69,6%.

No agrupamento das Transferências Correntes são contabilizadas as importâncias a entregar a quaisquer organismos ou entidades para financiar despesas correntes, sem que tal implique, por parte das unidades recebedoras, qualquer contraprestação direta para com a autarquia local. Nesta rubrica estão assim registados os fluxos que se destinam a apoiar o funcionamento de diversas instituições particulares com interesse municipal, assim como: transferências para Instituições Sem Fins Lucrativos, destacando-se os apoios concedidos no âmbito das atividades desportivas, culturais, recreativas e de solidariedade, transferências para a Administração Local – Freguesias, que se designam a apoiar o funcionamento das suas atividades e transferências para as famílias, que passa pela concessão de apoios sociais e económicos a pessoas carenciadas.

Estes apoios financeiros concedidos deverão ser vistos como uma importante fonte de despesa autárquica, responsáveis em 2018 por 20,5%% do total da despesa corrente realizada e 14,1% da despesa total, revelando o acentuado intervencionismo do Município no processo de desenvolvimento urbano com o objetivo de propiciar condições de incremento aos setores cultural, desportivo, recreativo e social.

No que respeita às despesas correntes é ainda de referir que, nos juros e outros encargos, estão incluídos juros das despesas com os empréstimos de médio e longo prazo, bem como os encargos financeiros com contratos de aquisição em *leasing*, cuja variação, de (-) 48,6 %, é justificada pela redução do capital em dívida e das taxas de juros no ano económico em apreço.

A evolução e capacidade de execução das Despesas Correntes estão patenteadas nos quadros e gráficos que a seguir se apresentam.

	2015	2016	2017	2018
01. Despesas com o Pessoal	2.452.364,88	2.332.791,63	2.339.157,58	2.416.746,57
02. Aquisição Bens e Serviços	2.195.971,11	2.759.856,61	3.136.321,17	2.855.863,58
03. Juros e Outros Encargos	9.615,40	4.681,10	2.357,76	1.144,85
04. Transferências Correntes	930.747,09	1.203.348,49	1.198.140,14	1.379.996,66
05. Subsídios	0,00	0,00	0,00	0,00
06. Outras Despesas Correntes	154.191,37	145.317,77	115.382,93	80.718,37
Total das Despesas Correntes	**5.742.889,85**	**6.445.995,60**	**6.791.359,58**	**6.734.470,03**

Gráfico 12. Evolução das Despesas Correntes 2015 - 2018

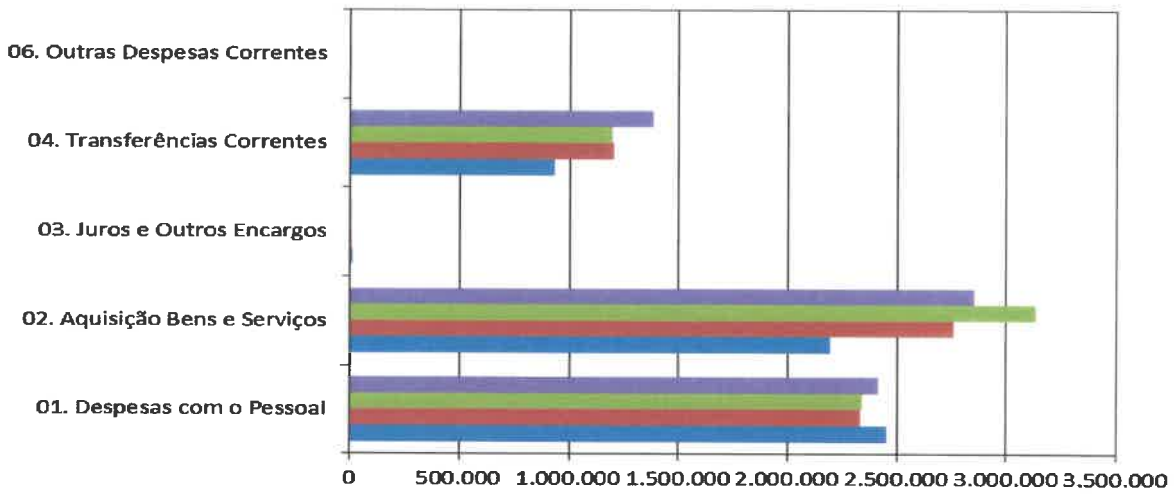

	2015	2016	2017	2018
Despesa Prevista	7.098.488,94	7.749.120,00	7.800.496,00	8.416.680,00
Despesa Executada	5.742.889,85	6.445.995,60	6.791.359,58	6.734.470,03
% de Execução	**80,9**	**83,2**	**87,1**	**80**

Gráfico 13. Capacidade de Execução das Despesas Correntes 2015- 2018

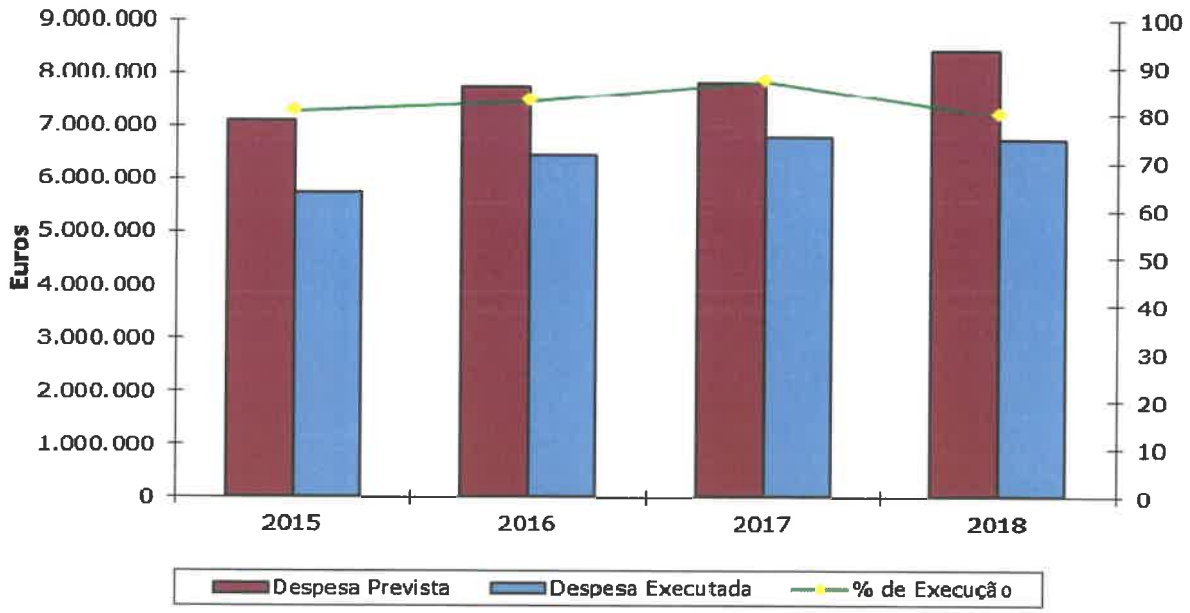

2.2.2.3 – DESPESAS DE CAPITAL

O quadro seguinte permite observar a desagregação da despesa de capital, indicando para as respetivas dotações orçamentais o valor executado, respetiva estrutura e taxa de execução.

Composição	*Orçamento Final a)*		Execução b)		*Desvio b) – a)*	Grau de Execução
	em euros	em %	em euros	em %	em euros	em %
07. Aquisição de Bens de Capital	4.502.552,15	86,3	2.399.683,25	78,7	-2.102.868,90	53,3
08. Transferência de Capital	345.183,00	6,6	298.904,95	9,8	-46.278,05	86,6
0.9 Activos Financeiros	63.630,00	1,3	47.722,50	1,6	-15.907,50	75
10. Passivos Financeiros	302.992,00	5,8	302.670,27	9,9	-321,73	99,9
Total das Despesas de Capital	**5.214.357,15**	***100***	**3.048.980,97**	***100***	**-2.165.376,18**	**58,5**

No ano 2018 foram pagas despesas de capital no montante de 3.048.980,97 €, que representam cerca de 31,2% da despesa total paga pela autarquia nesse ano, refletindo uma taxa de execução de 58,5%.

A estrutura da despesa de capital é constituída na sua maioria pela Aquisição de Bens de Investimento, onde estão incluídas as obras públicas, que representam 78,7% do total da despesa de capital paga e cerca de 24,5% do total das despesas do Município, registando uma taxa de execução de 53,3%, o que significa que foi a componente que maior dotação de recursos absorveu.

Quanto às *Transferências de Capital,* que se destinam a financiar as despesas de capital das entidades recebedoras, comtemplam as transferências para as juntas de freguesia no âmbito dos contratos interadministrativos de delegação de competências, bem como as transferências para instituições sem fins lucrativos. Esta rubrica apresenta uma taxa de execução de 86,6%.

Relativamente aos *Passivos Financeiros* que respeitam a amortização de divida de empréstimos bancários, representam 9,9% da despesa de capital de 2018 e 3,1% do total da despesa do Município.

Os quadros e gráficos seguintes permitem visualizar a evolução das Despesas de Capital, bem como a sua capacidade de execução no período considerado.

	2015	2016	2017	2018
07. Aquisição de Bens de Capital	1.418.814,22	2.318.874,46	2.733.711,94	2.399.683,25
08. Transferência de Capital	327.250,00	948.677,65	630.384,13	298.904,95
0.9 Ativos Financeiros	63.630,00	63.630,00	63.630,00	47.722,50
10. Passivos Financeiros	339.969,46	289.817,43	312.803,07	302.670,27
Total das Despesas Capital	***2.149.663,68***	**3.620.999,54**	**3.740.529,14**	**3.048.980,97**

Gráfico 14. Evolução das Despesas de Capital 2015- 2018

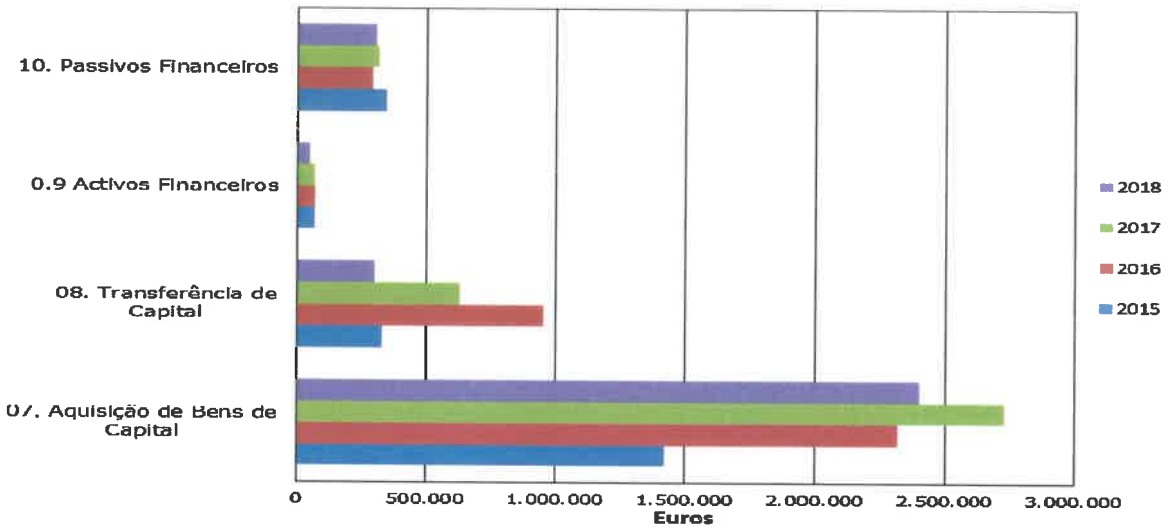

	2015	2016	2017	2018
Despesa Prevista	2.909.310,26	4.429.848,00	4.724.414,00	5.214.357,15
Despesa Executada	2.149.663,68	3.620.999,54	3.740.529,14	3.048.980,97
% de Execução	**73,9**	**81,7**	**79,2**	**58,5**

Gráfico 15. Capacidade de Execução das Despesas de Capital 2015-2018

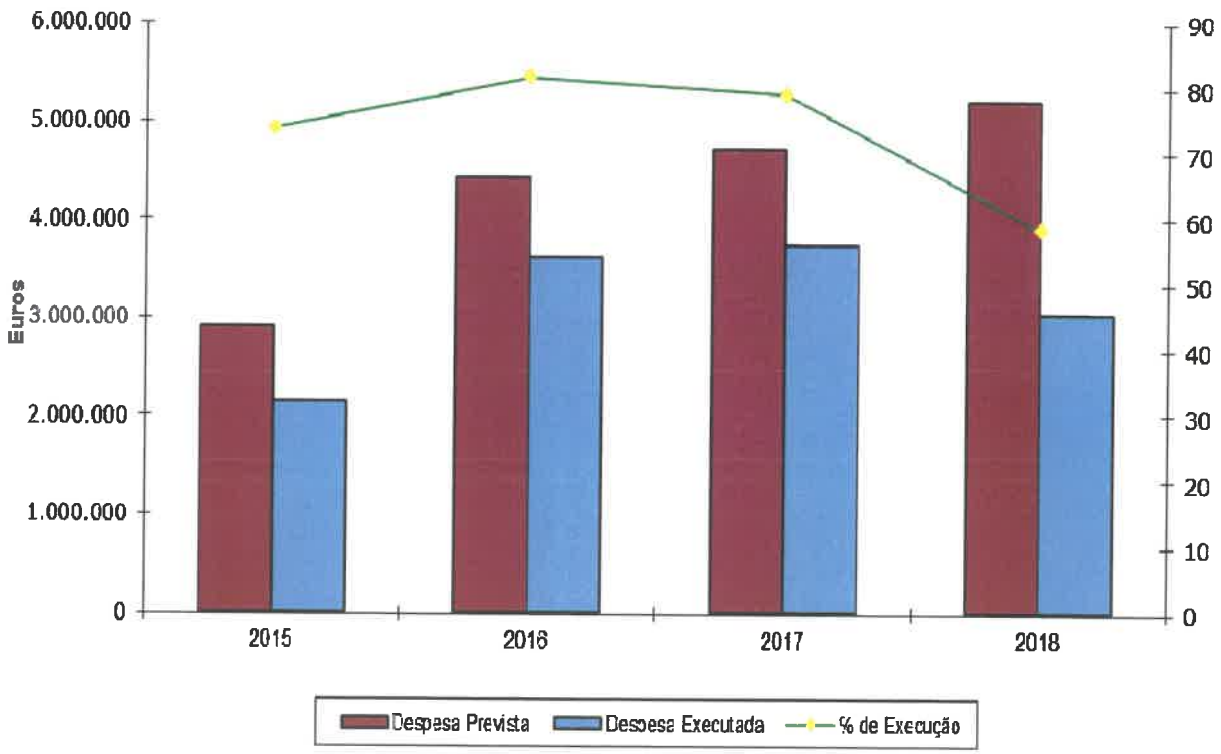

2.2.2.4 – REPARTIÇÃO DEPARTAMENTAL

A utilização dos fundos da Autarquia é efectuada pelas várias unidades orgânicas, gerando orçamentos resultantes da repartição dos meios disponíveis em função dos objectivos traçados pelo executivo camarário. O principal objectivo visa a máxima rentabilização dos meios e/ou recursos em função dos resultados esperados.

O quadro seguinte evidencia os montantes da despesa paga tanto das despesas correntes como das de capital, por classificação orgânica.

	Adm. Autárquica	DAGF	DGAT	DEDS
	em euros	em euros	em euros	em euros
01-Pessoal	862013,91	355.068,60	971.530,27	228.133,79
02-Aq. Bens e Serv. Correntes	992.104,40	746.926,99	644.236,66	472.595,53
03-Enc. Correntes da Dívida	1.144,85			
04-Transferências Correntes	1.180.737,25			199.259,41
05- Subsídios	0			
06-Outras Despesas Correntes	80.718,37			
Total Despesas Correntes	**3.116.718,78**	**1.101.995,59**	**1.615.766,93**	**899.988,73**
07-Aq. Bens Investimento	484.730,90	103.163,40	1.745.184,07	66.604,88
08-Transferências de Capital	294.904,10	0	0	4.000,85
09-Ativos Financeiros	47.722,50	0		
10-Passivos Financeiros	302.670,27	0	0	0
Total Despesas Capital	**1.130.027,77**	**103.163,40**	**1.745.184,07**	**70.605,73**
TOTAL GERAL	**4.246.746,55**	**1.205.158,99**	**3.360.951,00**	**970.594,46**

A leitura conjugada do quadro com o diagrama que a seguir se apresenta, permite percepcionar a repartição da despesa total.

Gráfico 16. Repartição da Despesa Total

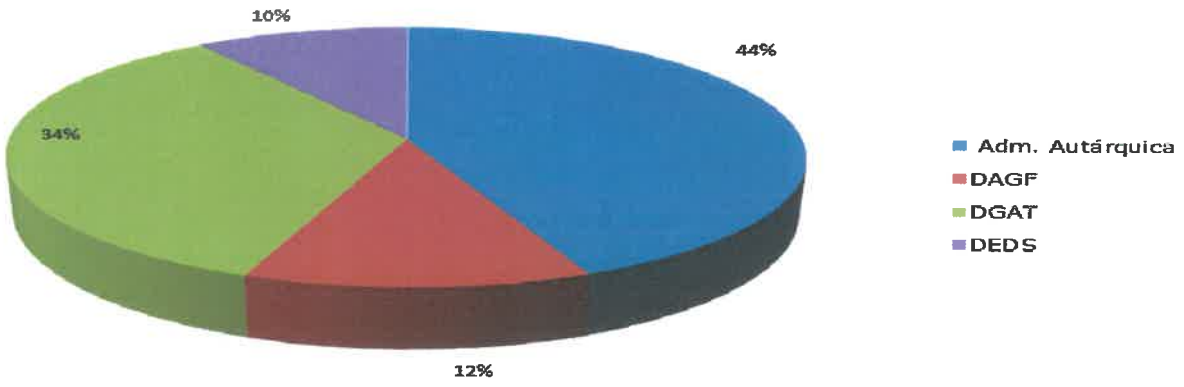

2.2.2.5 – RECURSOS HUMANOS

Na gestão e planeamento dos recursos humanos, o balanço social é um instrumento que fornece um conjunto importante de informações sobre a situação social das organizações, permitindo avaliar o seu potencial humano e analisar a sua evolução. É o documento que recolhe os dados relativos à realidade dos recursos humanos das organizações, permitindo o seu tratamento de forma qualitativa e quantitativa. Deve ser elaborado anualmente no primeiro trimestre, com referência a 31 de dezembro do ano imediatamente anterior.
Em 31 de Dezembro de 2018, o universo de trabalhadores do Município de Boticas ascendia a 119.
Os gráficos seguintes refletem a desagregação da estrutura dos funcionários do Município.

Gráfico 17. Divisão por Sexo dos Funcionários do Município



	Masculino	Feminino	Total
Nº	86	33	119
%	73	27	100

O quadro e o gráfico permitem concluir que o sexo masculino é predominante. Assim, os indivíduos do sexo masculino representam 73% do conjunto dos funcionários da Autarquia.
A distribuição dos funcionários pelos vários escalões etários, permite verificar que as faixas com maior número de funcionários são a 55-59, com 27 funcionários e 50-54 com 24.

O quadro e o gráfico seguinte dão uma perspetiva completa desta realidade.

Gráfico 18. Distribuição dos Funcionários por Faixas Etárias

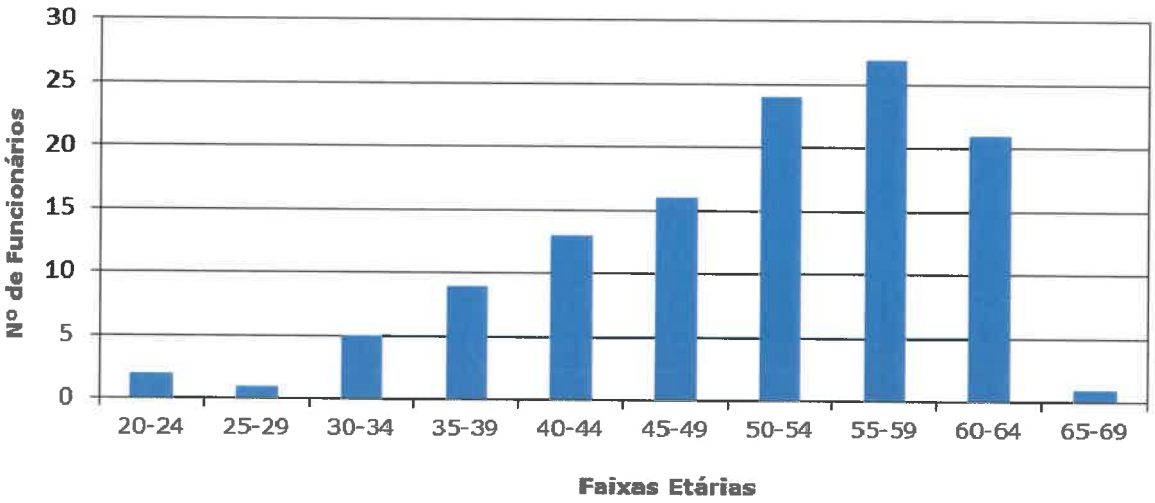

Faixas Etárias	20-24	25-29	30-34	35-39	40-44	45-49	50-54	55-59	60-64	65-69
Nº	2	1	5	9	13	16	24	27	21	1
%	1,7	0,8	4,2	7,6	10,9	13,4	20,2	22,7	17,6	0,8

Quanto à estrutura habilitacional dos funcionários, pode-se pelos elementos numéricos e gráfico apresentado verificar que 27,7% dos funcionários tinham 4 anos de escolaridade, 23,5% tinham 6 anos de escolaridade e 21% 12 anos de escolaridade.

Gráfico 19. Contagem dos Efetivos por Nível de Escolaridade Segundo o Sexo

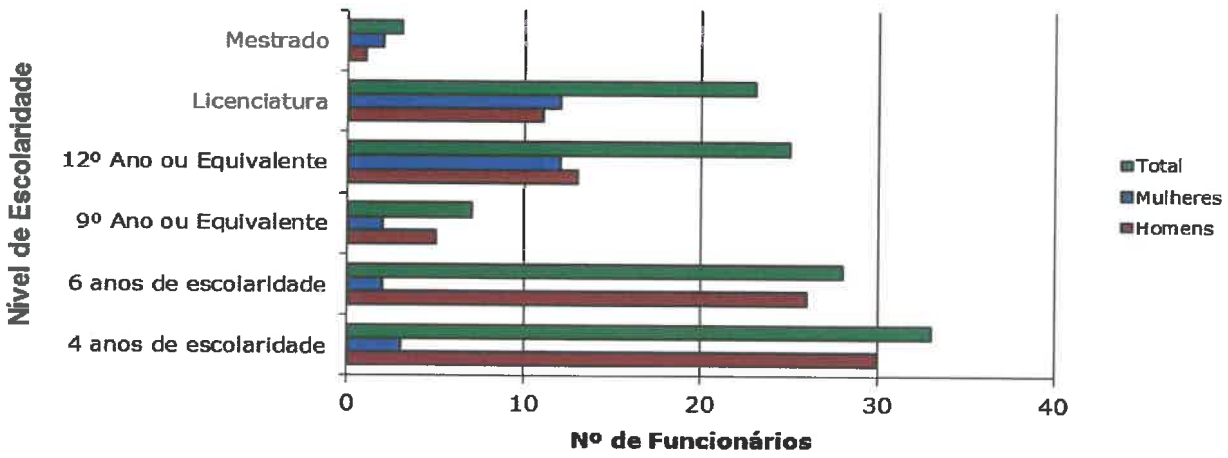

Nível de Escolaridade	Nº	%
4 Anos de Escolaridade	33	27,7
6 Anos de Escolaridade	28	23,5
9º Ano ou Equivalente	7	5,9
12º Ano ou Equivalente	25	21,0
Licenciatura	23	19,3
Mestrado	3	2,5

Durante o ano de 2018, no Município de Boticas, houve um total de 2.862 dias completos de ausência ao trabalho, dos quais 1.866 dizem respeito a ausências masculinas, sendo os restantes 996 dias referentes a ausências femininas.

A distribuição dos dias de ausência pelos diferentes motivos está espelhada no gráfico seguinte.

Gráfico 20. Contagem dos Dias de Ausência ao Trabalho Durante o Ano Segundo o Motivo de Ausência

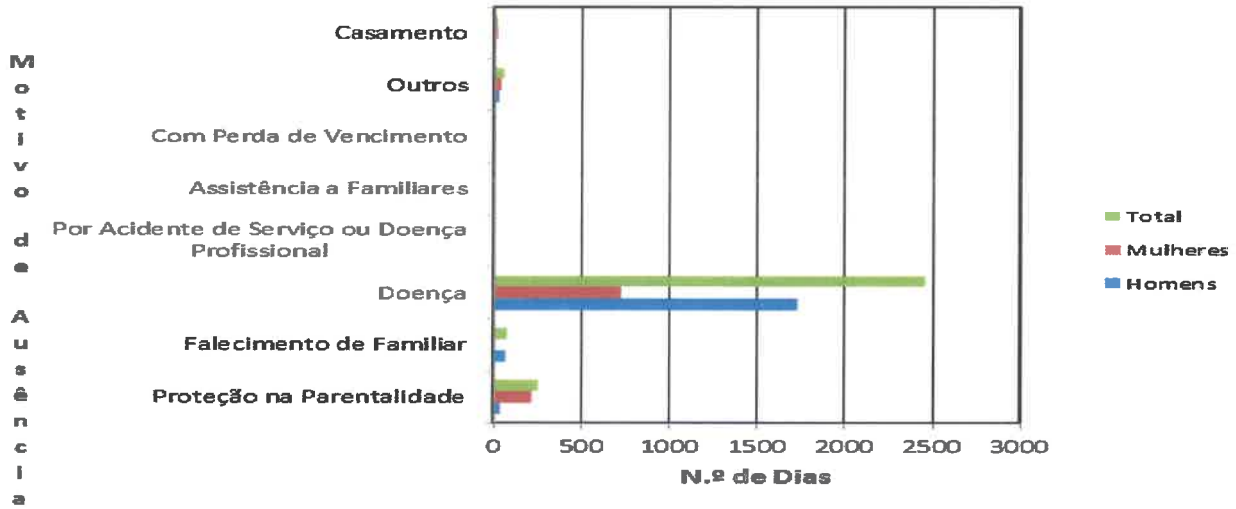

Motivo de Ausência	H	M	Total
Proteção na Parentalidade	39	212	251
Casamento		15	15
Falecimento de Familiar	66	6	72
Doença	1733	725	2458
Assistência a Familiares	3	5	8
Outros	25	33	58

Uma análise global das ausências ao trabalho, ocorridas no ano de 2018, permite verificar que o motivo de ausência com maior peso foi *Doença* (86%).

O gráfico seguinte representa a distribuição das ausências por grupo/cargo/carreira, verificando-se que o grupo profissional Assistente Operacional foi aquele cujas ausências ao trabalho apresentou uma maior incidência (61,1%), seguido do Assistente Técnico (22,3%).

Gráfico21. Distribuição das Ausências Segundo Grupo / Cargo / Carreira

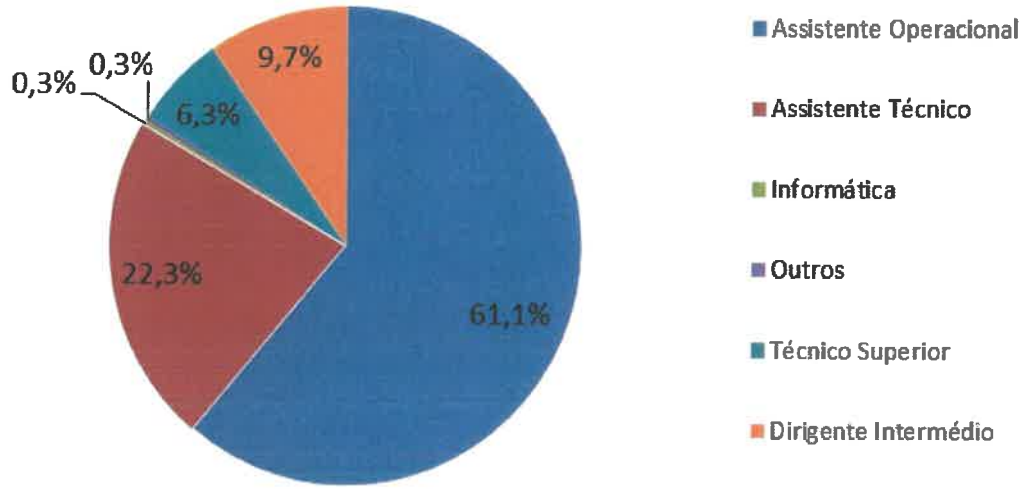

Os encargos assumidos pelo Município estão resumidos no quadro e gráfico seguinte, onde se pode confirmar que a Remuneração Base assume a maior quota-parte nos encargos e assumidos pelo Município.

Total dos Encargos com o pessoal	Valor
Remuneração base	1.674.778
Suplementos Remuneratórios	79.275
Prestações Sociais	638.498
Outros Encargos com Pessoal	24.195

Gráfico 22. Total dos Encargos com Pessoal

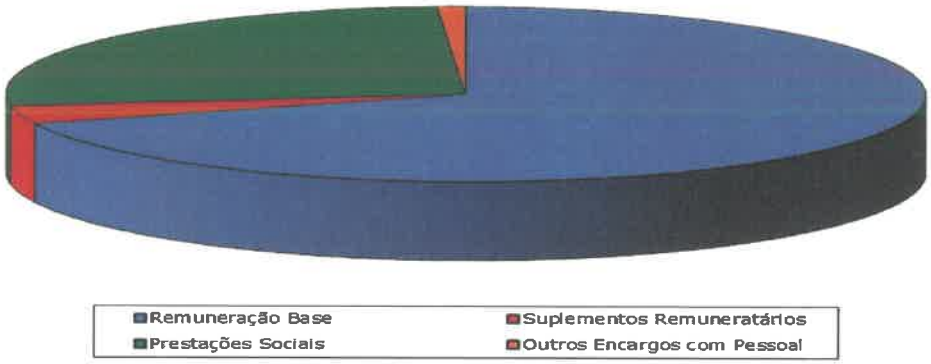

No que se refere aos encargos a título de prestações sociais em 2018, o valor total corresponde a 638.498,00 €. Na rubrica "Outras Prestações Socias" estão comtemplados os descontos efetuados para a ADSE, CGA e Segurança Social.

Os encargos com prestações sociais encontram-se patenteados no quadro e gráfico seguinte.

Prestações Sociais	Valor
Abono de Família	7.666
Subsídios no âmbito da Proteção da Parentalidade	991
Subsídio de Refeição	123.846
Benefícios Sociais	38.553
Outras Prestações Sociais	467.443

Gráfico 23. Encargos com Prestações Sociais

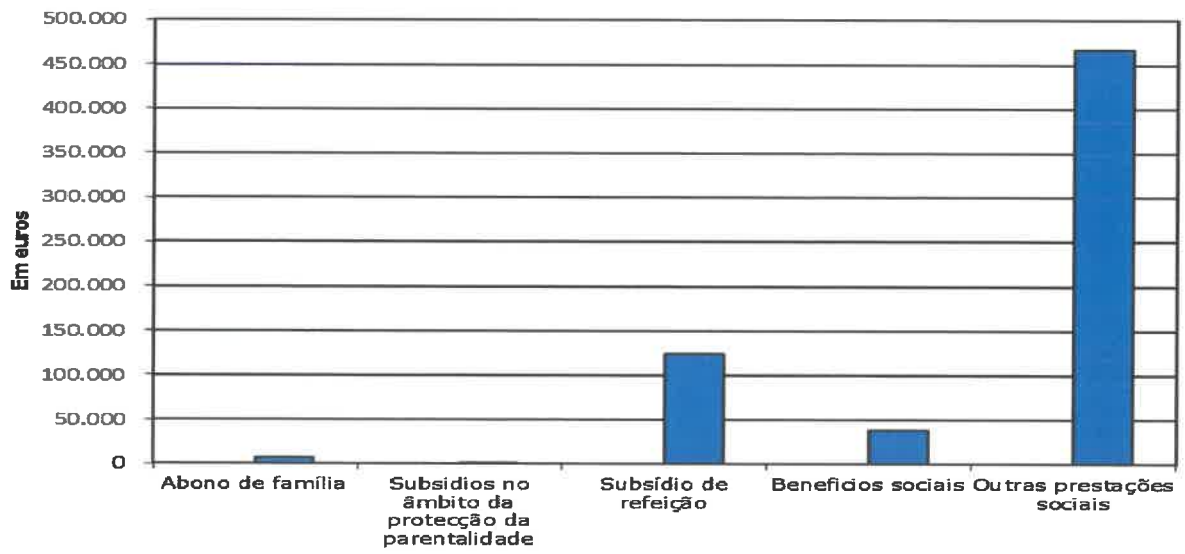

No ano de 2018 foram frequentadas 12 ações de formação profissional, todas externas.

Ações Internas	Ações Externas
Total	Total
0	12

Em termos de distribuição das participações em ações de formação profissional por carreira, destaca-se a carreira de Assistente Técnico e Dirigente Intermédio, conforme se pode verificar pelo gráfico abaixo.

Gráfico 24. Contagem das Horas Dispendidas em Ações de Formação por Cargo / Carreira Segundo o Tipo de Ação

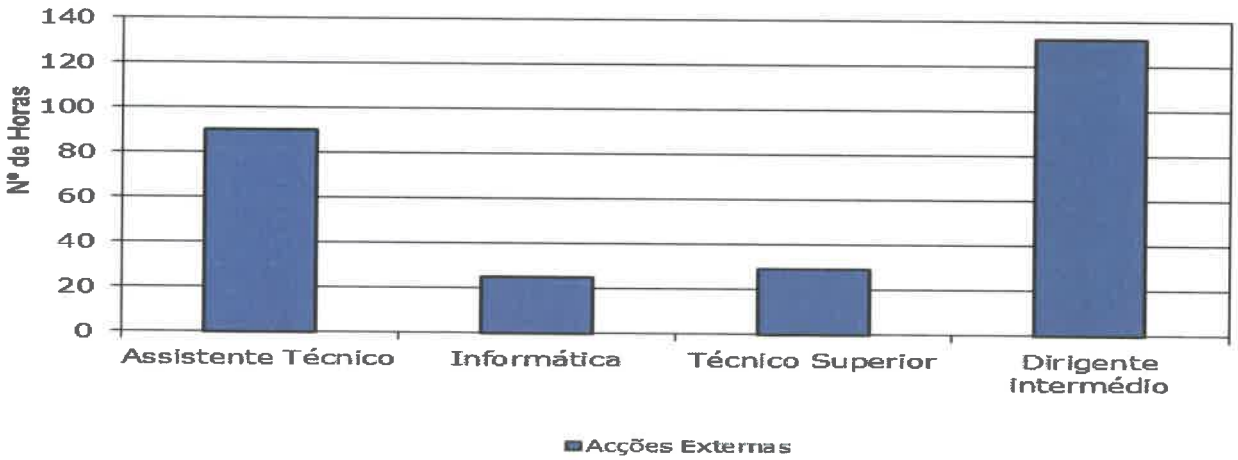

Relativamente às ações de formação frequentadas durante o ano, 11 delas tiveram duração inferior a 30 horas e 1 com duração de 120 horas ou mais, conforme se pode verificar pelo gráfico abaixo.

Gráfico 25. Contagem das Ações de Formação por Tipo Segundo a Duração da Ação



2.3 - PLANO PLURIANUAL DE INVESTIMENTOS

O Plano Plurianual de Investimentos, de horizonte móvel de quatro anos, inclui todos os projetos e ações, que implicam despesas de investimento, a realizar no âmbito dos objetivos da autarquia local e explicita a respetiva previsão de despesa.

A execução anual do Plano Plurianual de Investimentos, encontra-se expressa no Documento de Prestação de Contas – " Execução do Plano Plurianual de Investimentos ", apresentando a execução deste documento previsional no ano de 2018, destacando o nível de execução financeira anual e global.

O quadro seguinte demonstra os montantes de investimento previstos e executados e o grau de execução de cada um dos grandes sectores estruturais, reflectindo o esforço financeiro dispendido, pelas diversas áreas de intervenção e que se concentram em três grandes objetivos: as funções gerais, funções sociais e funções económicas.

Investimentos por Sectores Estruturais

Código	Classificação Funcional	Orçamento Final		Execução		Grau de Execução
		em euros	em %	em euros	em %	em %
1.	***FUNÇÕES GERAIS***	***1.050.383,00***	***23,33***	***716.095,45***	**29,84**	**68,17**
1.1	**SERVIÇOS GERAIS DE ADMINIST. PÚBLICA**	1.050.383,00	**23,33**	716.095,45	**29,84**	**68,17**
1.1.1	Administração Geral	1.050.383,00	**23,33**	716.095,45	29,84	68,17
1.2	**SEGURANÇA E ORDEM PÚBLICAS**	0,00	**0,00**	**0,00**	**0,00**	**0,00**
1.2.1	Proteção Civil e Luta Contra Incêndios	0,00	0,00	0,00	0,00	0,00
2.	***FUNÇÕES SOCIAIS***	**1.927.431,58**	***42,81***	**778.313,02**	***32,43***	**40,38**
2.1	**EDUCAÇÃO**	**104.158,43**	**2.31**	**78.120,31**	**3,25**	75
2.1.1	Ensino Não Superior	90.613,00	2,01	66.604,88	2,77	73,5
2.1.2	Serviços Auxiliares de Ensino	13.545,43	0,30	11.515,43	0,48	85,01
2.4	**HABITAÇÃO E SERVIÇOS COLECTIVOS**	**1.805.933,15**	**40,11**	**700.192,71**	**29,18**	38,77
2.4.2	Ordenamento do Território	1.629.506,15	36,19	571.559,33	23,81	35,08
2.4.3	Saneamento	49.284,00	1,09	33.484,08	1,40	67,94
2.4.4	Abastecimento de Água	123.013,00	2,74	95.149,30	3,97	77,35
2.4.6	Proteção Meio Ambiente e Conservação da Natureza	4.130,00	0,09	0,00	0,00	0,00
2.5	**SERV. CULT., RECREAT. E RELIGIOSOS**	**17.340,00**	**0,39**	**0,00**	**0,00**	**0,00**
2.5.1	Cultura	200,00	0,00	0,00	0,00	0,00
2.5.2	Desporto, Recreio e Lazer	17.140,00	0,39	0,00	0,00	0,00

3.	***FUNÇÕES ECONÓMICAS***	***1.524.737,57***	***33,86***	**905.274,78**	**37,73**	**59,37**
3.1	**AGRIC., PECUÁRIA, SILVIC., CAÇA E PESCA**	**273.565,00**	**6,07**	**207.617,25**	**8,66**	**75,89**
3.2	**INDÚSTRIA E ENERGIA**	**178.787,44**	**3,97**	**86.401,03**	**3,60**	**48,33**
3.3	**TRANSPORTES E COMUNICAÇÕES**	**223.166,00**	**4,96**	**99.857,55**	**4,16**	**44,75**
3.3.1	Transportes Rodoviários	223.166,00	4,96	99.857,55	4,16	44,75
3.4	**COMÉRCIO E TURISMO**	**849.219,13**	**18,86**	**511.398,95**	**21,31**	**60,22**
3.4.1	Mercados e Feiras	50,00	0,00	0,00	0,00	0
3.4.2	Turismo	849.169,13	18,86	511.398,95	21,31	60,22
3.5	***OUTRAS FUNÇÕES ECONÓMICAS***	**0,00**	**0,00**	**0,00**	**0,00**	***0,00***
	TOTAL	***4.502.552,15***	**100**	**2.399.683,25**	**100**	**53,30**

A Função Económica, ao absorver 905.274,78 € e 59,37% do valor executado do Plano de Investimentos surge como a função prioritária no Município do Boticas. Nela destacam-se as áreas de intervenção em serviços que atendem à satisfação de necessidades no âmbito da Agricultura, Pecuária, Silvicultura, Caça e Pesca com 207.617,25 € €, do Turismo com 511.398,95 €, e dos Transportes e Comunicações com 99.857,55 €.

As Funções Gerais, com um peso de 29,84% no Plano, abrangem as atividades de âmbito geral da administração do Município integrando as despesas inerentes ao funcionamento, modernização e equipamento dos serviços bem como o investimento em aplicativos informáticos e aquisição de viaturas.

A Função Social representa 32,43 % da despesa global, e absorveu 778.313,02 €. Compreende as despesas com Habitação e Serviços Coletivos com um valor de 700.192,71 € e Educação com um valor de 78.120,31 €, correspondentes respetivamente a 29,18% e 3,25% do total executado pelo Município.

O nível de execução dos diversos objetivos pode-se verificar pelo gráfico seguinte.

Gráfico 26. Execução Anual do Plano Plurianual de Investimentos

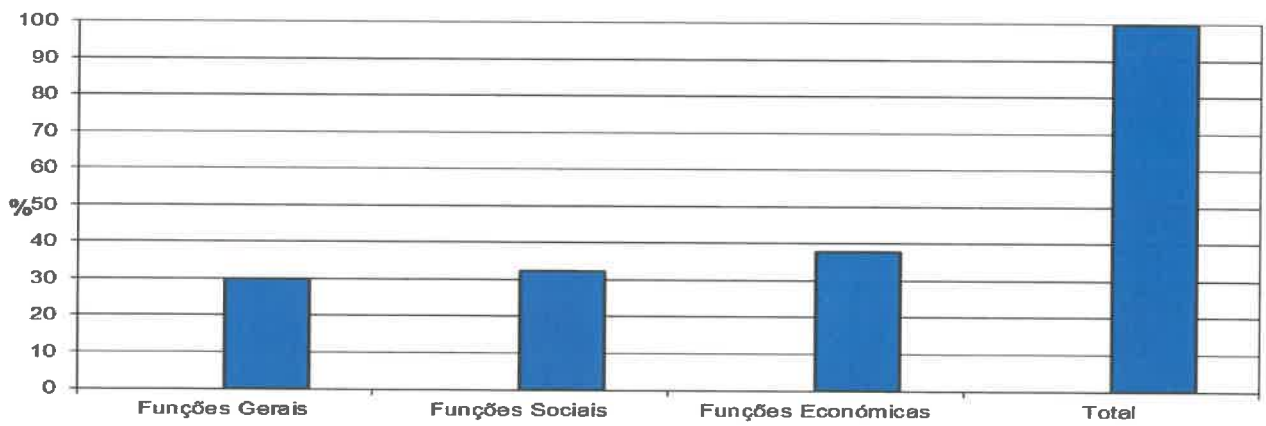

A evolução dos valores investidos, no período 2015 - 2018, está patente no quadro e gráfico seguinte, evidenciando-se o volume de investimentos desenvolvidos pela Autarquia nesse período.

Evolução dos Valores Investidos 2015 - 2018

Designação	2015	2016	2017	2018
	em euros	em euros	em euros	em euros
1. Previsto	1.833.893,00	2.786.793,00	3.550.722,00	4.502.552,15
2. Realizado	1.418.814,22	2.318.874,46	2.733.711,94	2.399.683,25
Coef. Realização (2/1)	**77%**	**83%**	**77%**	**53%**

Gráfico 27. Coeficiente de Execução do Plano Plurianual de Investimentos 2015-2018

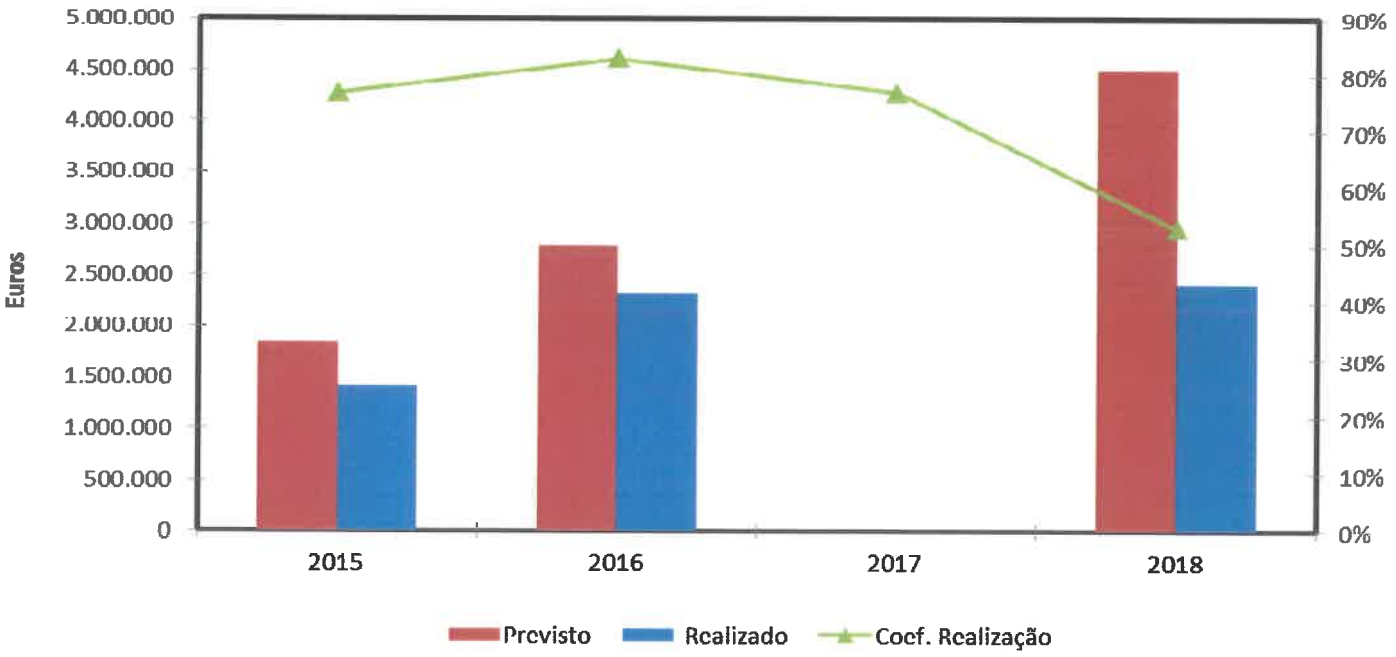

2.4 – PLANO DE ATIVIDADES MUNICIPAL

O Plano de Atividades Municipal, ainda que facultativo, é um documento de apoio com importância, pois engloba as atividades mais importantes da gestão autárquica. À semelhança do Plano Plurianual de Investimentos é organizado e estruturado por objetivos, programas, projetos e ações.

O quadro seguinte permite visualizar os montantes previstos e executados no ano de 2018.

Código	Classificação Funcional	Orçamento Final		Execução		Grau de Execução
		em euros	em %	em euros	em %	em %
1.	***FUNÇÕES GERAIS***	**226.143,00**	**4,82**	**177.485,44**	**4,93**	**78,48**
1.1	**SERVIÇOS GERAIS DE ADMINIST. PÚBLICA**	**148.763,00**	**3,17**	**113.797,34**	**3,16**	**76,50**
1.1.1	Administração Geral	148.763,00	3,17	113.797,34	3,16	76,50
1.2	**SEGURANÇA E ORDEM PÚBLICAS**	**77.380,00**	**1,65**	**63.688,10**	**1,77**	**82,31**
1.2.1	Proteção Civil e Luta Contra Incêndios	77.380,00	1,65	63.688,10	1,77	82,31
2.	***FUNÇÕES SOCIAIS***	**2.651.861,00**	**56,56**	**2.040.098,39**	**56,61**	**76,93**
2.1	**EDUCAÇÃO**	**462.981,00**	**9,87**	**341.201,40**	**9,47**	**73,70**
2.1.1	Ensino não Superior	201.775,00	4,30	115.845,33	3,22	57,41
2.1.2	Serviços Auxiliares de Ensino	261.206,00	5,57	225.356,07	6,25	86,28
2.2	**SAÚDE**	**10.000,00**	**0,21**	**10.000,00**	**0,28**	**100,00**
2.2.1	Serviços Individ. Saúde	10.000,00	0,21	10.000,00	0,28	100,00
2.3	**SEGURANÇA E AÇÃO SOCIAIS**	**546.303,00**	**11,65**	**467.461,24**	**12,97**	85,57
2.3.2	Ação Social	546.303,00	11,65	467.461,24	12,97	85,57
2.4	**HABITAÇÃO E SERVIÇOS COLETIVOS**	**438.322,00**	**9,35**	**318.389,45**	**8,83**	**72,64**
2.4.2	Ordenamento do Território	27.510,00	0,59	0,00	0,00	0,00
2.4.4	Abastecimento de Água	50.631,44	1,08	44.433,77	1,23	87,76
2.4.5	Resíduos Sólidos	196.820,00	4,20	134.747,42	3,74	68,46
2.4.6	Proteção Meio Ambiente e Conservação da Natureza	163.360,56	3,48	139.208,26	3,86	85,22
2.5	**SERV. CULT., RECREAT. E RELIGIOSOS**	**1.194.255,00**	**25,47**	**903.046,30**	**25,06**	**75,62**
2.5.1	Cultura	870.548,00	18,57	642.023,03	17,82	73,75
2.5.2	Desporto, Recreio e Lazer	323.707,00	6,90	261.023,27	7,24	80,64
3.	***FUNÇÕES ECONÓMICAS***	**1.810.834,00**	**38,62**	**1.385.985,58**	**38,46**	**76,54**
3.1	**AGRICUL., PECUÁRIA, SILVIC., CAÇA e PESCA**	**512.077,00**	**10,92**	**387.556,32**	**10,75**	**75,68**
3.2	**INDÚSTRIA E ENERGIA**	**644.208,00**	**13,74**	**496.730,71**	**13,78**	**77,11**
3.4	**COMÉRCIO E TURISMO**	**331.713,00**	**7,07**	**216.160,48**	**6,00**	**65,16**
3.4.1	Mercados e Feiras	30,00	0,00	0,00 €	0,00	
3.4.2	Turismo	331.683,00	7,07	216.160,48	6,00	65,17
3.5	**OUTRAS FUNÇÕES ECONÓMICAS**	**322.836,00**	**6,89**	**285.538,07**	**7,92**	**88,45**
	TOTAL	**4.688.838,00**	**100**	**3.603.569,41**	**100**	**76,85**

Da análise do quadro anterior pode-se verificar que as Funções Sociais absorveram a maior parte dos recursos financeiros, apresentando uma taxa de execução de 76,93%. Esta função contém algumas das mais importantes competências das autarquias, daí que tenha uma grande representatividade no PAM.

Destaca-se a despesa na rubrica *Serviços Culturais, Recreativos e Religiosos,* que representaram 25,06% do PAM, com um total de despesa paga de 903.046,30 €.

Em segundo lugar, aparece a rubrica *Segurança e Ação Sociais*, com um montante executado de 467.461,24 €.

A despesa com as Funções Económicas ao totalizar a quantia 1.385.985,58 € é essencialmente constituída pelos valores relativos às rubricas *Industria e Energia*, *Outras funções económicas*, *Agricultura, Pecuária, Silvicultura, Caça e Pesca* e *Comércio e Turismo.* A rubrica *Industria e Energia,* que contempla o consumo de energia elétrica nas redes de iluminação pública, é a mais preponderante, totalizando 496.730,71 €, seguindo-se a rubrica *Agricultura, Pecuária, Silvicultura, Caça e Pesca* que comtempla os apoios concedidos às atividades agrícolas e cooperativa agrícola de Boticas *Outras Funções,* onde se enquadram essencialmente as transferências para as freguesias. Relativamente às *Outras Funções,* enquadram-se essencialmente as transferências para as freguesias. No que diz respeito ao *Turismo* contempla o apoio concedido à associação "Celtiberus", cujo objetivo é a dinamização do Parque Boticas e Biodiversidade, nas suas diversas vertentes, bem como a aquisição de serviços adjudicada à "Universidade do Minho" no âmbito do Estudo, Valorização e Divulgação dos Castros de Boticas).

Inserem-se nas *Funções Gerais* todas as atividades que são de apoio à gestão autárquica, de âmbito geral e que não têm um caracter específico e as atividades relacionadas com a segurança e ordens públicas, tais como, Proteção Civil e Bombeiros.

Esta função ao totalizar 177.485,44 € de despesa paga, representa em 2018 cerca de 4,93% do montante do PAM.

As Funções Sociais apresentam a maior taxa de execução, 56,61%, seguidas das Funções Económicas com 38,46% e Funções Gerais 4,93%.

O gráfico seguinte mostra os montantes previstos e executados por função no ano de 2018.

Gráfico 28. PAM - Previsto versus Executado

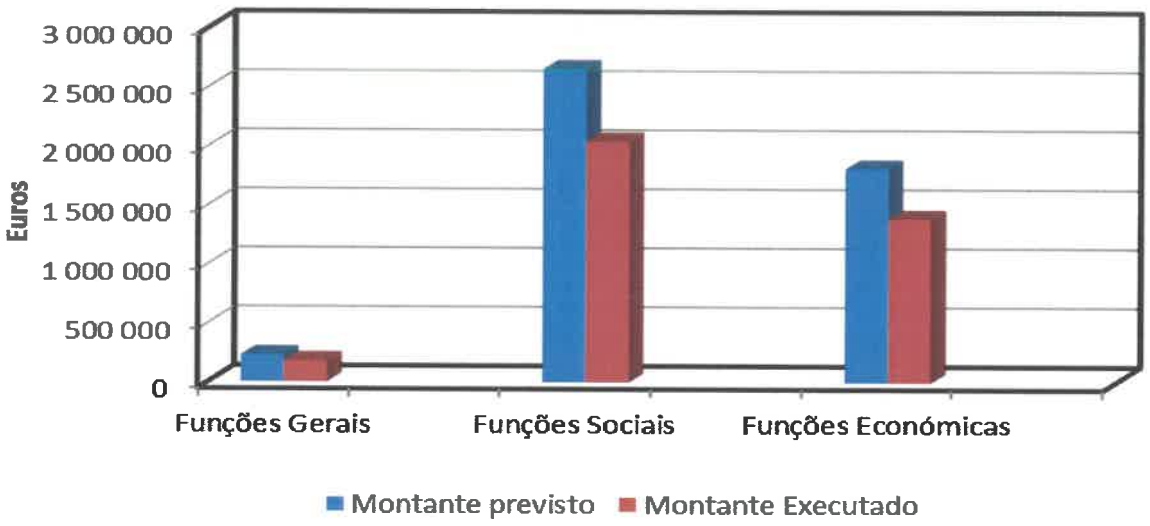

O quadro e gráfico que a seguir se apresenta, permite visualizar a evolução dos valores previstos e efectivamente realizados, no quadriénio.

Designação	2015	2016	2017	2018
	em euros	em euros	em euros	em euros
1. Previsto	3.462.783,00	4.493.443,00	4.350.678,00	4.688.838,00
2. Realizado	2.457.300,89	3.372.653,24	3.790.224,88	3.603.569,41
Coef. Realização (2/1)	**71%**	**75%**	**87%**	**77%**

Gráfico 29. Coeficiente de Execução do PAM 2015 - 2018

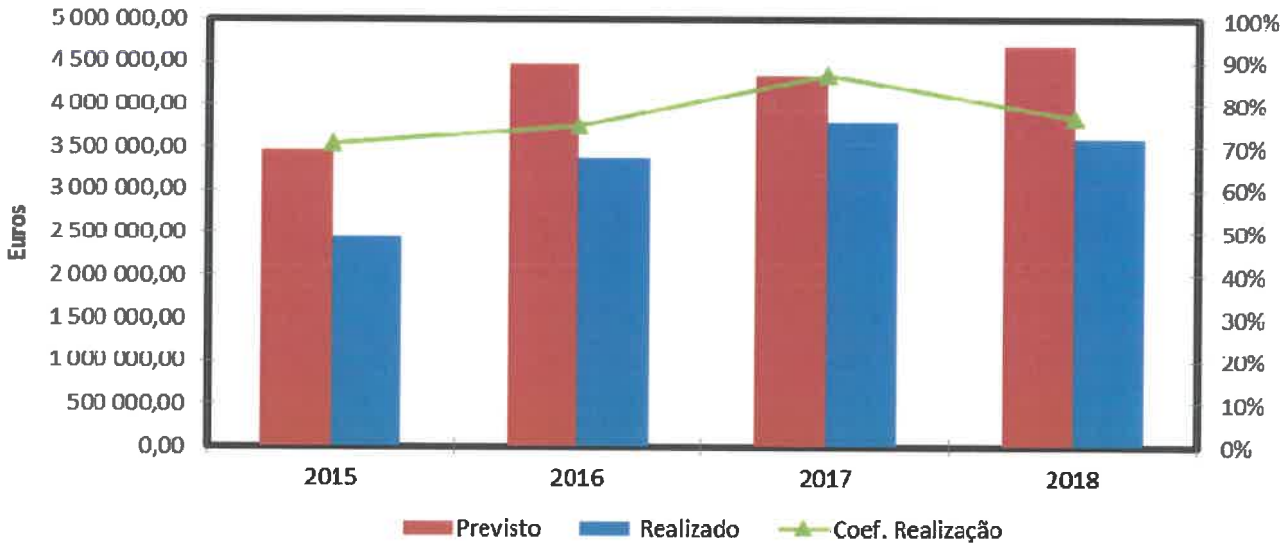

2.5 – INDICADORES GERAIS DE ATIVIDADE

Os quadros seguintes referem-se a rácios de estrutura, gestão e investimento que caracterizam o desenvolvimento das competências e atribuições da Autarquia, na prossecução do interesse público tendo em vista a satisfação das necessidades colectivas das populações, relacionadas com as funções gerais, sociais, económicas e outras atribuídas ao Município. A informação apresentada, desde 2015, permite avaliar a evolução registada no último quadriénio.

RÁCIOS DE ESTRUTURA (%)

Rácios	2015	2016	2017	2018
Imp. Directos / Rec. Correntes	7,7	7,0	7,5	7,3
Venda Bens e Serv./ Rec. Correntes	10,5	10,4	10,1	11,0
Transferências Correntes / Rec. Correntes	69,8	68,1	71,5	73,0
Transferências Capital / Receitas de Capital	90,2	93,8	100	99,1
Passivos Financeiros / Despesas Capital	15,8	8,0	8,4	9,9
Rec. Correntes / Rec. Totais	85,2	65,0	72,8	65,8
Rec. de Capital / Rec. Totais	14,8	11,4	14,5	15,5

RÁCIOS DE GESTÃO (%)

Rácios	2015	2016	2017	2018
Pessoal / Desp. Correntes	42,7	36,2	34,4	35,9
Pessoal / Receitas Correntes	31,2	29,6	30,5	31,6
Aq. Bens e Serv./ Desp. Correntes	38,2	42,7	46,2	42,4
Desp. Correntes / Receitas Correntes	73,0	81,6	88,5	88,2
Desp. de Capital / Receitas de Capital	157,8	261,0	243,5	169,4

RÁCIOS DE INVESTIMENTO (%)

Rácios	2015	2016	2017	2018
Investimentos / Desp. De Capital	66,0	64,0	73,1	78,7
Investimentos / Despesa Total	18,0	23,1	26,0	24,5
Investimentos / População (X)	254	415	519,9	460,0
Investimentos / Área do Município (XX)	4.406	7.201	8.491	7.452

(x) - Euros/ População Residente

(xx) – Euros/ km^2

3 – ANÁLISE DA SITUAÇÃO ECONÓMICA E FINANCEIRA

A análise da situação financeira do Município far-se-á utilizando os seguintes elementos: Balanço e Demonstração de Resultados.

3.1 – SITUAÇÃO FINANCEIRA E PATRIMONIAL

O Balanço e o sistema contabilístico adequam-se ao previsto no Plano Oficial de Contabilidade das Autarquias Locais (POCAL), espelhando a situação patrimonial da Autarquia a 31 de Dezembro de 2018.
A estrutura patrimonial da Autarquia, bem como a sua evolução, é a que a seguir se apresenta:

	2016	2017	2018
	em euros	em euros	em euros
Imobilizado	74.980.052,77	73.013.951,98	72.625.981,23
Existências	235.949,87	317.189,34	49.244,86
Dívidas de Terceiros	158.791,81	547.263,82	346.797,95
Disponibilidades	3.849.014,10	2.488.782,70	2.162.244,39
Acréscimos e Diferimentos	191.423,72	244.885,37	963.681,25
Ativo	**79.415.232,27**	**76.612.073,21**	**76.147.949,68**
Património	60.517.244,87	60.517.244,87	60.517.244,87
Ajust. De Partes Cap. Empresas	462.854,56	9.395,71	-263.992,65
Reservas	187.987,52	187.987,52	187.987,52
Resultados	-5.904.990,30	-8.055.640,47	-9.019.309.13
Doações	1.357.193,90	1.357.193,90	1.893.179,26
Fundos Próprios	**56.620.290,55**	**54.016.181,53**	**53.315.109,87**
Dívidas a Terceiros – mpl	1.150.749,59	842.273,44	539.603,17
Fornecedores – mlp	0,00	0,00	0,00
Dívidas a Terceiros – cp	688.296,28	411.317,72	565.876,98
Acréscimos e Diferimentos	20.955.895,85	21.342.300,52	21.727.359,66
Passivo	**22.794.941,72**	**22.595.891,68**	**22.832.839,31**

O total do Ativo apresenta uma diminuição de 0,6%, de 2017 para 2018 decorrente do decréscimo do agrupamento "*Bens de domínio Público*". Este

agrupamento corresponde à componente com maior peso nos totais do activo e do activo fixo.

No cômputo geral, o *Ativo Fixo* detém o maior peso no total do activo, tanto em 2017 como em 2018, cerca de 95,3% e 95,4%, respetivamente, e reflete a importância do investimento em infra-estruturas de domínio público no total de bens e direitos da autarquia.

No Imobilizado a rubrica "Outras construções e Infra-Estruturas" é a de maior peso e compreende toda a rede viária, de águas e de saneamento do concelho.

As *Existências* representam um valor pouco significante na estrutura do Balanço, representando 0,06% do total do Ativo. Quanto às *Dividas de Terceiros* tiveram um decréscimo *de* 200.465,87 € relativamente a 2017.

As *Disponibilidades* registaram um decréscimo de 326.538,31 €.

Os *Acréscimos e Diferimentos* provenientes da aplicação do princípio contabilístico da especialização dos exercícios previsto no POCAL (alínea d), ponto 3.2), compreendem os *acréscimos de proveitos,* com um aumento de 715.546,82 € relativamente ao ano anterior e os *custos diferidos* registam um valor de 11.767,57 € no exercício em análise.

No que concerne a Fundos próprios e passivo, a conta "Património" é a mais representativa, ascendendo, nos anos de 2017 e 2018, a 79% e 79,5% dos totais dos Fundos Próprios e Passivo.

As "Dividas a terceiros de médio/longos prazos", apresentam em 2018 uma diminuição de 302.670,27 € relativamente ao exercício anterior.

De acordo com o estipulado no POCAL, os subsídios recebidos pelo Município para comparticipação no investimento em bens corpóreos, só deverão ser reconhecidos como proveitos na medida em que forem contabilizadas as amortizações do imobilizado a que dizem respeito.

Os "*Proveitos diferidos*" aumentaram 1% de 2017 para 2018 e comportam os subsídios ao investimento.

Numa perspetiva evolutiva, o gráfico seguinte reflecte o montante global do Balanço no período 2015 – 2018.

Gráfico 30. Evolução do Balanço no período 2015 - 2018

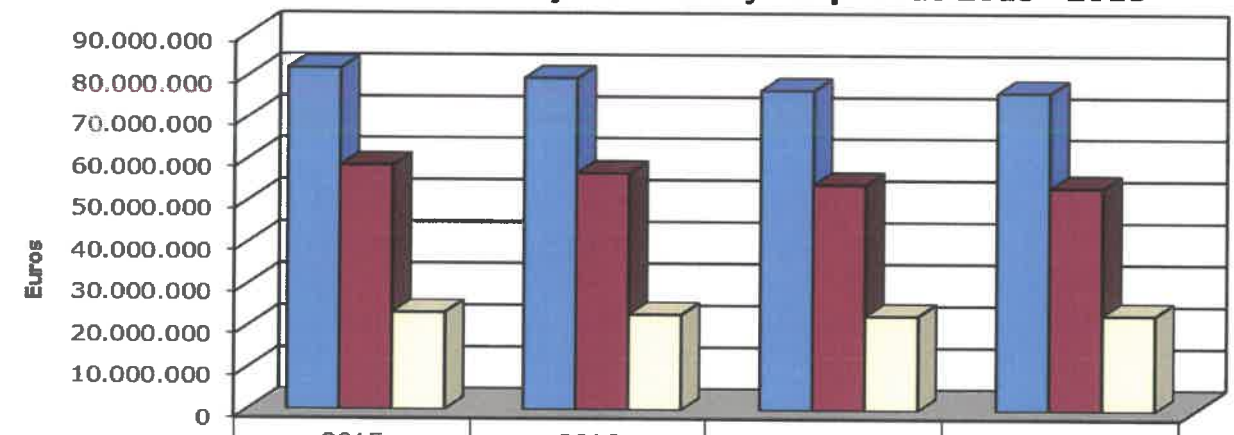

	2015	2016	2017	2018
Activo	81.733.743	79.415.232	76.612.073	76.147.949,68
Fundos Próprios	58.481.464	56.620.291	54.016.181	53.315.109,87
Passivo	23.252.279	22.794.942	22.595.892	22.832.839,31

Considerando o papel fundamental que o activo fixo, ou imobilizado, representa na composição do ativo, apresenta-se no gráfico seguinte a sua evolução no período de 2015 a 2018.

Gráfico 31. Evolução do Activo Fixo no período 2015 - 2018



	2015	2016	2017	2018
Activo Fixo	76.405.588	74.980.053	73.013.952	72.625.981,23

O gráfico seguinte espelha a composição do Activo no ano de 2018.

Gráfico 32. Estrutura do Ativo 2018

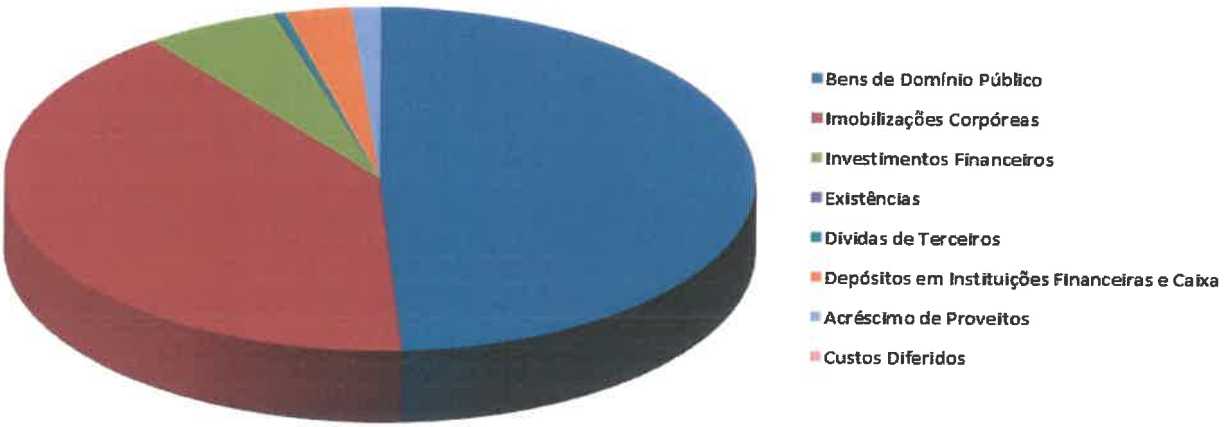

O gráfico que a seguir se apresenta, mostra a estrutura dos Fundos Próprios e do Passivo, em 2018.

Gráfico 33. Estrutura dos Fundos Próprios e Passivo 2018

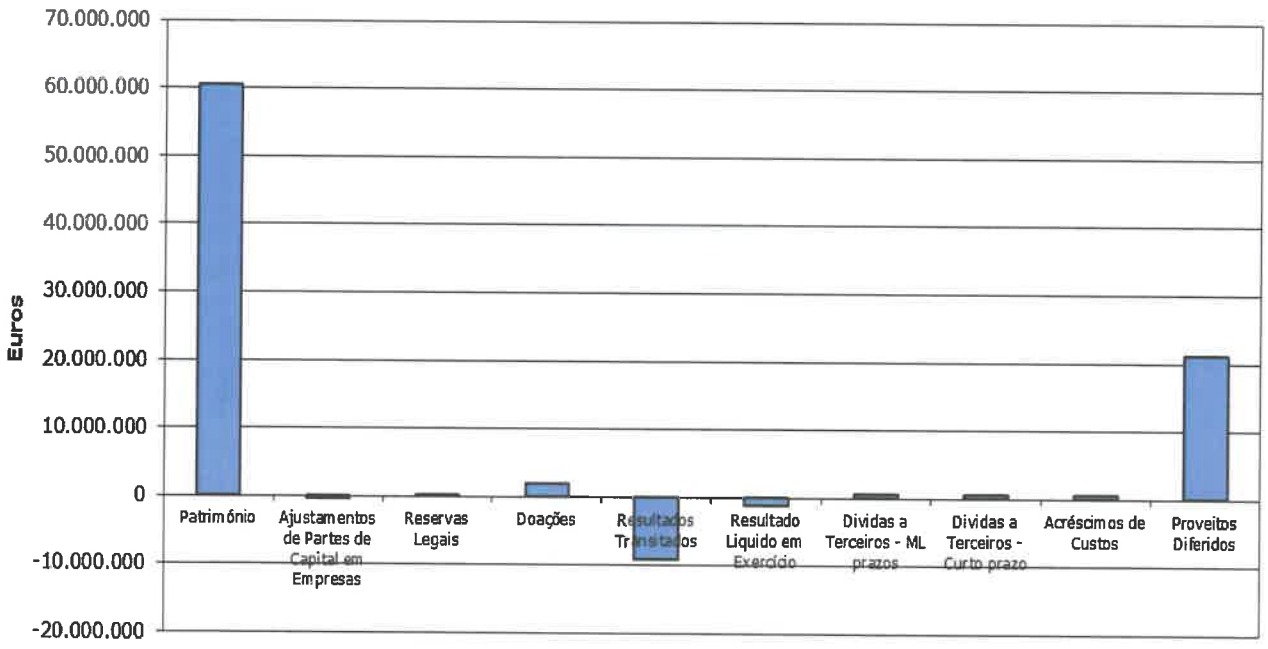

3.2 - DEMONSTRAÇÃO DE RESULTADOS

A demonstração de resultados apresenta-se como mais uma peça importante na análise financeira do exercício, pois traduz a formação dos resultados num dado momento, decorrentes da actividade da entidade. O quadro seguinte mostra o comportamento de custos e proveitos nos últimos três anos.

	2016 Valor		2017 Valor		2018 Valor	
	em euros	em %	em euros	em %	em euros	em %
Custos e Perdas Operacionais:	11.699.827,92	98,9	11.490.776,62	99,7	11.397.857,60	98,9
Custos Mercadorias Vendidas e Mat. Cons.	399.825,45	3,4	342.842,86	3,0	451.615,38	3,9
Fornecimentos e Serviços Externos	2.366.191,34	20,0	2.741.140,81	23,8	2.913.640,83	25,3
Custos com Pessoal	2.632.808,25	22,3	2.327.961,62	20,2	2.444.236,71	21,2
Transferências e Sub. Correntes Concedidos	2.114.891,05	17,9	1.787.293,24	15,5	1.491.375,63	12,9
Amortizações	4.079.364,99	34,5	4.186.956,83	36,3	4.004.295,73	34,8
Provisões	0,0		0,0		0,0	0,0
Outros Custos e Perdas Operacionais	106.746,84	0,9	104.581,26	0,9	92.693,32	0,8
Custos e Perdas Financeiras	12.668,29	0,1	10.303,95	0,1	13.794,47	0,1
Custos e Perdas Extraordinárias	116.657,47	1,0	24.105,41	0,2	114.850,62	1,0
Total	**11.829.153,49**	**100**	**11.525.185,98**	**100**	**11.526.502,69**	**100**
Proveitos e Ganhos Operacionais:	8.410.214,19	81,9	7.815.893,24	83,2	8.073.019,75	77,8
Vendas e Prestações de Serviços	1.104.216,45	10,8	1.019.781,09	10,9	1.050.547,22	10,1
Impostos e Taxas	753.878,64	7,3	752.400,13	8,0	707.241,42	6,8
Proveitos Suplementares	0,0		0,0		0,0	0,0
Transferências e Subsídios Obtidos	6.125.451,14	59,7	6.043.712,02	64,3	6.315.231,11	60,9
Trabalhos para a Própria Entidade	426.667,96	4,2	0,00	0,0	0,00	0,0
Variação de Produção	0,0		0,0		0,0	0,0
Outros Proveitos e Ganhos Operacionais	0,0		0,0		0,0	0,0
Proveitos e Ganhos Financeiros	1.009.911,88	9,8	791.722,54	8,5	1.118.114,71	10,8
Proveitos e Ganhos Extraordinários	843.289,95	8,2	783.586,70	8,3	1.187.286,53	11,4
Total	**10.263.416,02**	**100**	**9.391.202,48**	**100**	**10.378.420,99**	**100**
Resultado Líquido do Exercício	**-1.565.737,47**		**-2.133.983,50**		**-1.148.081,70**	

Custos e Perdas: os custos operacionais globais ascenderam a 11.490.776,62 € em 2017 e 11.397.857,60 € em 2018, sendo que os custos e perdas totais atingiram em 2017 e em 2018 11.526.502,69 €.

Os "Fornecimentos e serviços externos" apresentam uma variação positiva de 172.500,02 €.

Os "Custos com o pessoal" respeitantes a remunerações e encargos sociais, apresentam-se como a terceira maior grandeza de custos.

As "Amortizações do exercício", são maioritariamente constituídas por amortizações de bens de domínio público e representam o grupo mais expressivo dos custos operacionais que apresentam uma variação negativa de 182.661,10 €, em 2018.

Os "Custos financeiros" aumentaram, em 2018, 3.490,52 €.

Os "Custos e perdas extraordinárias" aumentaram 90.745,21 € relativamente ao ano de 2017.

Proveitos e Ganhos: os proveitos e ganhos operacionais totais ascenderam a 8.073.019,75 € e os custos operacionais totalizaram 11.397.857,60 €, resultando num resultado operacional negativo de (-) 3.324.837,85 €.

No que concerne a proveitos e ganhos, é de salientar que as transferências e subsídios obtidos de carácter corrente ou de capital apresentam um aumento de 271.519,09 € em 2018 e são o agregado com maior peso dentro dos proveitos operacionais.

A "Venda e prestações de serviços" representam 10,1% dos proveitos totais.

Os "Impostos e taxas" registaram um decréscimo de 45.158,71 € em 2018.

Resultados Operacionais: o conjunto de proveitos que integram os *Proveitos Operacionais,* que ascendem a 8.073.019,75 €, revela relativamente ao ano anterior um acréscimo de 3,2%. Conforme se pode verificar pela análise do quadro supra, estes proveitos tem origem maioritariamente nas *Transferências e subsídios Obtidos.* Em termos de *Custos Operacionais* representam 98,9% dos Custos Totais suportados pela Autarquia.

Resultados Financeiros: Os proveitos financeiros totais ascenderam a 1.118.114,71 €, no ano de 2018, e a 791.722,54 € em 2017, enquanto que os *Custos e Perdas* totais assumiram 13.794,47 € e 10.303,95 € respetivamente, advindo deste facto um resultado financeiro positivo, no montante de 1.104.320,24 € em 2018, e um resultado financeiro positivo, no montante de 781.418,59€, em 2017.

Resultados Extraordinários: Apresentam-se positivos nos três anos.

Resultado Liquido: Apresenta valores negativos, nos três anos.

Gráfico 34. Demonstração de Resultados 2016 - 2018

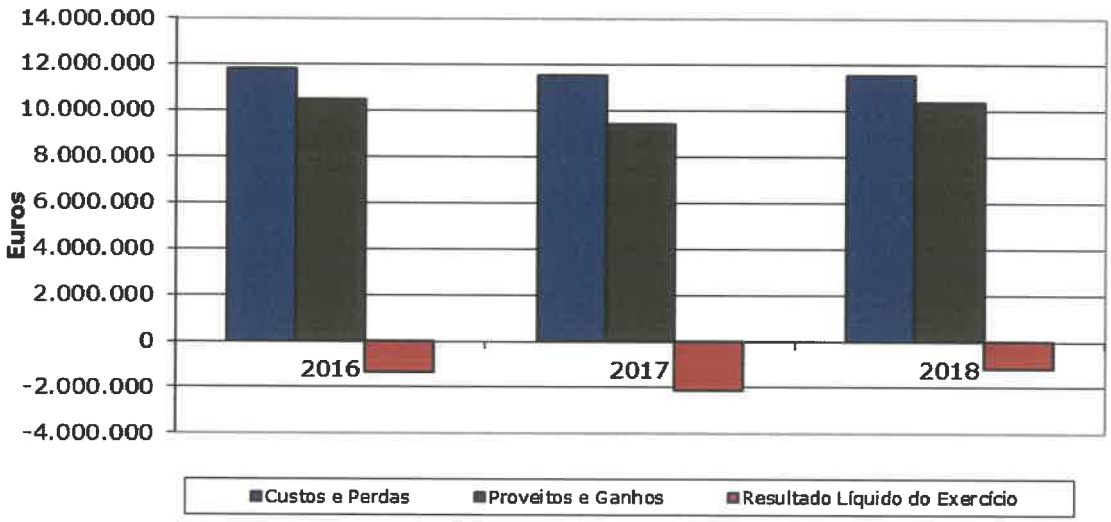

De forma a completar a análise efectuada, destacam-se os seguintes indicadores financeiros para os exercícios em apreço:

	2016	2017	2018
	em %	em %	em %
Índice de Liquidez Imediata			
Disponibilidades / Exigível a c.p. (Passivo Circulante)	5,59	6,05	3,85
Índice de Liquidez Geral			
Ativo Circulante / Passivo Circulante	6,17	8,15	4,56
Índice de Solvência			
Fundos Próprios / Capital Alheio	30,79	43,09	48,45
Índice de Autonomia			
Fundos Próprios / Ativo total	0,71	0,71	0,70
Fundo de Maneio (Euros)			
Ativo Circulante – Passivo Circulante	€3.555.459,50	€2.941.918,14	€1.997.308,88

A diminuição do rácio de liquidez geral de 8,15% para 4,56%, demonstra que o Município diminuiu a sua capacidade de fazer face aos compromissos assumidos com terceiros a curto prazo.

O índice de Liquidez Imediata, mede a existência no momento, de dificuldades de tesouraria. O valor de 3,85%, significa que o Município tinha capacidade em 31-12-2018, através de disponibilidades de tesouraria, de liquidar a totalidade de dívida de curto prazo.

O Índice de Solvência indica a capacidade que a edilidade tem, para com o seu activo, fazer face aos compromissos assumidos. Os valores de 30,79%, 43,09% e 48,45% respetivamente, nos anos de 2016, 2017 e 2018 traduzem uma fraca dependência relativamente aos credores, logo a garantia do cumprimento das suas obrigações para com terceiros.

A estrutura de financiamento da actividade da autarquia pode ser analisada, através do Índice de Autonomia, que mede até que ponto a actividade está a ser financiada com capitais angariados pela edilidade, o rácio de 0,70% que se obtém, evidência que nas iniciativas municipais o recurso a crédito de terceiros tem uma dimensão reduzida.

O fundo de maneio regista valores positivos, nos exercícios em análise, verificando-se, assim, que o ativo circulante é suficiente para cobrir o passivo de curto prazo.

4 – EVOLUÇÃO DAS DÍVIDAS DE CURTO, MÉDIO E LONGO PRAZO

A gestão da dívida tem-se pautado por princípios de rigor e forte controlo, por opção do Município, não obstante as restrições impostas pela Lei que estabelece o regime financeiro das autarquias locais e das entidades intermunicipais e pela Lei do Orçamento de Estado.
A dívida total do Município encontra-se apurada no quadro que se segue:

	31-Dez-16	31-Dez-17	31-Dez-18
	em euros	em euros	em euros
Dívidas de Terceiros:			
Curto Prazo	158.791,81	547.263,82	346.797,95
TOTAL	158.791,81	547.263,82	346.797,95
Dívidas a Terceiros:			
Médio e Longo Prazo	1.155.076,51	842.273,44	539.603,17
Curto Prazo	18.913,88	0,00	184.595,79
TOTAL	**1.173.990,39**	**842.273,44**	**724.198,98**

A dívida bancária de médio e longo prazo integra os empréstimos. No final do ano de 2018 a dívida bancária de médio e longo prazo ascendia a 539.603,17 €, registando uma diminuição de 302.670,27 € face a 2017.
A dívida a curto prazo registou o valor de 184.198,98 €, no ano de 2018. Este resultado permitiu que o prazo médio de pagamento a fornecedores se fixasse, em dezembro de 2018, em 17 dias, o que revela um bom comportamento na regularização dos compromissos. Saliente-se que esta dívida diz exclusivamente respeito a dívida não vencida e que o Município de Boticas não tem pagamentos em atraso aos seus fornecedores.
Desde a publicação da Resolução do Conselho de Ministros nº 34/2008, de 22 de fevereiro, que aprovou o Programa de redução de prazos de pagamento a fornecedores de bens e serviços, e uniformizou a metodologia de cálculo do prazo médio de pagamento a fornecedores, que este indicador é monitorizado e publicitado pela DGAL.

Gráfico 35. Evolução das Dividas a Terceiros

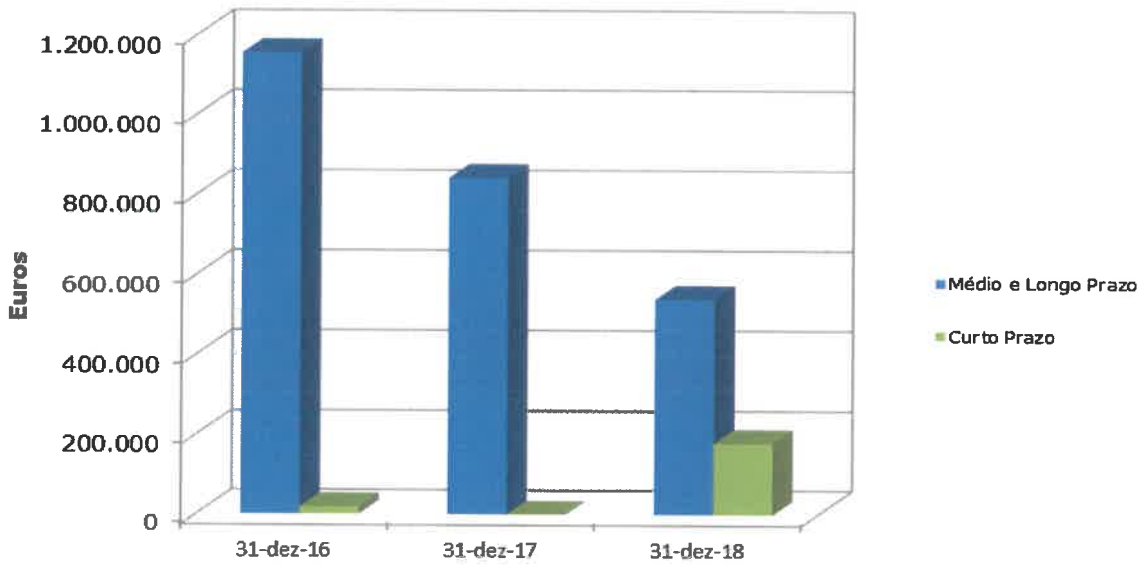

5 – PROPOSTA DE APLICAÇÃO DE RESULTADOS

De acordo com as demonstrações financeiras do ano 2018, o resultado líquido cifrou-se -1.148.081,70 €, valor que se encontra evidenciado tanto no Balanço como na Demonstração de Resultados.

Assim, nos termos do ponto 2.7.3, do Decreto-lei n.º 54-A/99, de 22 de Fevereiro, e para cumprimento desta norma legal, a Câmara Municipal de Boticas propõe que o *Resultado Líquido do Exercício*, no montante de -- 1.148.081,70 € seja transferido para a conta 59 – " resultados transitados", não havendo, contudo, lugar à constituição de qualquer reserva legal ou reforço de património, em virtude do resultado negativo obtido.

Balanço

04. ABR 2019 15. ABR 2019

BALANÇO

ENTIDADE CMB MUNICIPIO DE BOTICAS 2018/01/01 a 2018/12/31 ANO 2018 PAG. 1

CÓDIGO DAS CONTAS	ACTIVO	EXERCÍCIOS			
		N			N - 1
		AB	A/P	AL	AL
	Imobilizado:				
	Bens de domínio público				
451	Terrenos e recursos naturais				
452	Edifícios				
453	Outras construções e infra-estruturas	77.885.349,61	43.156.593,17	34.728.756,44	36.702.853,76
455	Bens do património histórico,artístico e cultural				
459	Outros bens de domínio público				
445	Imobilizações em curso	2.582.790,83		2.582.790,83	1.954.885,34
446	Adiantamentos por conta de bens de domínio público				
		80.468.140,44	43.156.593,17	37.311.547,27	38.657.739,10
	Imobilizações incorpóreas				
431	Despesas de instalacção				
432	Despesas de investigação e de desenvolvimento				
433	Propriedade industrial e outros direitos				
443	Imobilizações em curso				
449	Adiantamentos por conta de imobilizações incorpóreas				
	Imobilizações corpóreas				
421	Terrenos e recursos naturais	4.552.508,96		4.552.508,96	4.552.508,96
422	Edificios e outras construções	25.199.436,20	4.085.655,06	21.113.781,14	21.550.191,90
423	Equipamento básico	4.636.696,57	3.296.478,21	1.340.218,36	1.480.318,58
424	Equipamento de transporte	1.055.399,36	542.281,75	513.117,61	211.696,23
425	Ferramentas e utensílios	9.102,14	8.657,51	444,63	774,35
426	Equipamento administrativo	1.070.661,37	998.730,48	71.930,89	235.301,63
427	Taras e vasilhame				
429	Outras imobilizações corpóreas	415.617,00	25.632,36	389.984,64	389.984,64
442	Imobilizações em curso	2.945.843,46		2.945.843,46	1.949.009,31
448	Adiantamento por conta de imobilizações corpóreas				
		39.885.265,06	8.957.435,37	30.927.829,69	30.369.785,60
	Investimentos financeiros				
411	Partes de capital	4.095.501,00		4.095.501,00	3.695.324,01
412	Obrigações e títulos de participação	286.333,52		286.333,52	286.333,52
414	Investimentos em imóveis	4.769,75		4.769,75	4.769,75
415	Outras aplicações financeiras				
441	Imobilizações em curso				
447	Adiantamentos por conta de investimentos financeiros				
		4.386.604,27		4.386.604,27	3.986.427,28
	Circulante:				
	Existências:				
36	Matérias Primas, subsidiárias e de consumo	49.244,86		49.244,86	317.189,34
35	Produtos e trabalhos em curso				
34	Subprodutos, desperdícios, resíduos e refugos				
33	Produtos acabados e intermédios				
32	Mercadorias				
37	Adiantamentos por conta de compras				
		49.244,86		49.244,86	317.189,34

CÓDIGO DAS CONTAS	ACTIVO	EXERCÍCIOS			
		N			N - 1
		AB	A/P	AL	AL
	Dívidas de terceiros - Medio e longo prazos: (a)				
282	Empréstimos concedidos de m/l prazo				
	Dívidas de terceiros - Curto prazo:				
28	Empréstimos concedidos				
211	Clientes c/c	22.935,89		22.935,89	12.313,21
212	Contribuintes c/c				1.306,05
213	Utentes c/c	85.354,54		85.354,54	72.434,51
218	Clientes, contribuintes e utentes de cobranca duvidosa	165.806,94	165.806,94		
251	Devedores pela execução do orçamento				
229	Adiantamentos a fornecedores				
2619	Adiantamentos a fornecedores de imobilizado				
24	Estado e outros entes públicos	142.095,22		142.095,22	119.502,84
264	Administração autárquica				
262+263+267+268	Outros devedores	96.412,30		96.412,30	341.707,21
		512.604,89	165.806,94	346.797,95	547.263,82
	Títulos negociáveis:				
151	Acções				
152	Obrigações e títulos de participação				
153	Títulos de dívida pública				
159	Outros títulos				
18	Outras aplicações de tesouraria				
	Depositos em instituições financeiras e Caixa:				
12	Depositos em instituições financeiras	2.159.356,18		2.159.356,18	2.484.605,68
11	Caixa	2.888,21		2.888,21	4.177,02
		2.162.244,39		2.162.244,39	2.488.782,70
	Acréscimos e diferimentos:				
271	Acréscimos de proveitos	951.913,68		951.913,68	236.366,86
272	Custos diferidos	11.767,57		11.767,57	8.518,51
		963.681,25		963.681,25	244.885,37
	Total de amortizações		52.114.028,54		
	Total de provisões.....		165.806,94		
	Total do activo	128.427.785,16	52.279.835,48	76.147.949,68	76.612.073,21

CÓDIGO DAS CONTAS	FUNDOS PRÓPRIOS E PASSIVO	EXERCÍCIOS N	EXERCÍCIOS N - 1
	Fundos próprios:		
51	Património	60.517.244,87	60.517.244,87
55	Ajustamento de partes de capital em empresas	-263.992,65	9.395,71
56	Reservas de reavaliação		
	Reservas:		
571	Reservas legais	187.987,52	187.987,52
572	Reservas estatutárias		
573	Reservas contratuais		
574	Reservas livres		
575	Subsídios		
576	Doações	1.893.179,26	1.357.193,90
577	Reservas decorrentes de transferências de activos		
59	Resultados transitados	-7.871.227,43	-5.921.656,97
88	Resultado líquido em exercício	-1.148.081,70	-2.133.983,50
		53.315.109,87	54.016.181,53
	Passivo:		
292	Provisões para riscos e encargos		
	Dívidas a terceiros - Médio e longo prazos (a)		
2312	Empréstimos a médio e longo prazo	539.603,17	842.273,44
		539.603,17	842.273,44
2615	Fornecedores a médio e longo prazo		
2617	Fornecedores Imobilizado - contratos futuros		
26887	Credores diversos - contratos futuros		
	Dívidas a terceiros - Curto Prazo		
2311	Empréstimos de curto prazo		
269	Adiantamentos por conta de vendas		
221	Fornecedores c/c	12.109,75	
228	Fornecedores - Facturas em recepção e conferência		
252	Credores pela execução do orçamento		
219	Adiantamentos de clientes, contribuintes e utentes		
2611+2612	Fornecedores de imobilizado	172.486,04	
24	Estado e outros entes públicos	42.046,86	35.928,03
264	Administração autárquica		
262+263+267+268	Outros credores	339.234,33	375.389,69
2613+217	Credores de Cauções		
		565.876,98	411.317,72
	Acréscimos e diferimentos:		

CÓDIGO DAS CONTAS	FUNDOS PRÓPRIOS E PASSIVO	EXERCÍCIOS N	EXERCÍCIOS N - 1
273	Acréscimos de custos	623.393,20	466.372,86
		623.393,20	466.372,86
274	Proveitos diferidos	21.103.966,46	20.875.927,66
		21.103.966,46	20.875.927,66
	Total do passivo	22.832.839,81	22.595.891,68
	Total dos fundos próprios e do passivo	76.147.949,68	76.612.073,21

ORGÃO EXECUTIVO
Em 04. ABR 2019 de ___

ORGÃO DELIBERATIVO
Em 15. ABR 2019 de ___

Demonstração de Resultados

04. ABR 2019

DEMONSTRAÇÃO DE RESULTADOS

ENTIDADE CMB - MUNICIPIO DE BOTICAS 2018/01/01 a 2018/12/31 ANO 2018 PÁG. 1

Código de Contas		Exercício			
		N		N - 1	
	Custos e perdas				
61	Custos das mercadorias vendidas e das matérias consumidas:				
	Mercadorias				
	Matérias	451.615,38	451.615,38	342.842,86	342.842,86
62	Fornecimentos e serviços externos:		2.913.640,83		2.741.140,81
	Custos com o pessoal:				
641+642	Remunerações	1.920.507,63		1.801.999,80	
643 a 648	Encargos sociais	523.729,08	2.444.236,71	525.961,82	2.327.961,62
63	Transferências e subs. correntes concedidos e prestações sociais		1.491.375,63		1.787.293,24
66	Amortizações do exercício		4.004.295,73		4.186.956,83
67	Provisões do exercício				
65	Outros custos operacionais		92.693,32		104.581,26
	(A)		11.397.857,60		11.490.776,62
68	Custos e perdas financeiros		13.794,47		10.303,95
	(C)		11.411.652,07		11.501.080,57
69	Custos e perdas extraordinários		114.850,62		24.105,41
	(E)		11.526.502,69		11.525.185,98
88	Resultado líquido do exercício.....		-1.148.081,70	-2.133.983,50	-2.133.983,50
	(X)		10.378.420,99		9.391.202,48
	Proveitos e ganhos				
	Vendas e prestações de serviços:				
7111	Venda de mercadorias				
7112+7113	Venda de produtos	141.212,14		148.433,27	
712	Prestações de serviços	909.335,08	1.050.547,22	871.347,82	1.019.781,09
72	Impostos e taxas		707.241,42		752.400,13
(a)	Variação da produção				
75	Trabalhos para a própria entidade				
73	Proveitos suplementares				
74	Transferências e subsídios obtidos		6.315.231,11		6.043.712,02
76	Outros proveitos e ganhos operacionais				
	(B)		8.073.019,75		7.815.893,24
78	Proveitos e ganhos financeiros		1.118.114,71		791.722,54
	(D)		9.191.134,46		8.607.615,78
79	Proveitos extraordinários		1.187.286,53		783.586,70
	(F)		10.378.420,99		9.391.202,48

Resumo:			
	Resultados Operacionais: (B - A)	-3.324.837,85	-3.674.883,38
	Resultados Financeiros: (D - B) - (C - A)	1.104.320,24	781.418,59
	Resultados Correntes: (D - C)	-2.220.517,61	-2.893.464,79
	Resultado Liquido do Exercício: (F - E)	-1.148.081,70	-2.133.983,50

Em ___ de 04. ABR 2019 de ___

Em ___ de 15. ABR 2019 de ___

7.3.1 – Controlo Orçamental da Despesa

04. ABR 2019 15. ABR 2019

MAPA DO CONTROLO ORÇAMENTAL DA DESPESA POR CLASSIFICAÇÃO ORGÂNICA

ENTIDADE CMB - MUNICIPIO DE BOTICAS

Período: 2018/01/01 a 2018/12/31

CLASSIFICAÇÃO		DOTAÇÕES	COMPROMISSOS ASSUMIDOS			DESPESA PAGA	DIFERENÇAS			GRAU DE EXECUÇÃO ORÇAMENTAL DA DESPESA
CÓDIGO (1)	DESCRIÇÃO (2)	CORRIGIDAS (3)	EXERCÍCIO (4)	EXERCÍCIOS FUTUROS (5)	TOTAL (6)	(7)	DOTAÇÃO NÃO COMPROMETIDA (8 = 3 - 4)	SALDO (9 = 3 - 7)	COMPROMISSOS POR PAGAR (10 = 4 - 7)	(11) a)
01	ADMINISTRAÇÃO AUTÁRQUICA	5.413.826,00	4.519.588,43		4.519.588,43	4.246.746,55	894.237,57	1.167.079,45	272.841,88	78.44
0101	ASSEMBLEIA MUNICIPAL	15.915,00	5.424,01		5.424,01	5.059,92	10.490,99	10.855,08	364,09	31.79
01	DESPESAS COM O PESSOAL	13.075,00	4.903,08		4.903,08	4.747,44	8.171,92	8.327,56	155,64	36.31
0102	ABONOS VARIÁVEIS OU EVENTUAIS	13.050,00	4.880,33		4.880,33	4.747,44	8.169,67	8.302,56	132,89	36.38
010204	AJUDAS DE CUSTO	50,00					50,00	50,00		
010213	OUTROS SUPLEMENTOS E PRÉMIOS	13.000,00	4.880,33		4.880,33	4.747,44	8.119,67	8.252,56	132,89	36.52
01021302	OUTROS	13.000,00	4.880,33		4.880,33	4.747,44	8.119,67	8.252,56	132,89	36.52
0103	SEGURANÇA SOCIAL	25,00	22,75		22,75		2,25	25,00	22,75	
010309	SEGUROS	25,00	22,75		22,75		2,25	25,00	22,75	
01030901	SEGUROS ACID. TRAB. E DOENÇAS PROFISSIONAIS	25,00	22,75		22,75		2,25	25,00	22,75	
02	AQUISIÇÃO DE BENS E SERVIÇOS	2.840,00	520,93		520,93	312,48	2.319,07	2.527,52	208,45	11.00
0202	AQUISIÇÃO DE SERVIÇOS	2.840,00	520,93		520,93	312,48	2.319,07	2.527,52	208,45	11.00
020210	TRANSPORTES	2.840,00	520,93		520,93	312,48	2.319,07	2.527,52	208,45	11.00
0102	CÂMARA MUNICIPAL	5.070.435,00	4.190.414,85		4.190.414,85	3.917.937,06	880.020,15	1.152.497,94	272.477,79	77.27
01	DESPESAS COM O PESSOAL	975.281,00	897.133,14		897.133,14	857.266,47	78.147,86	118.014,53	39.866,67	87.90
0101	REMUNERAÇÕES CERTAS E PERMANENTES	639.406,00	614.258,22		614.258,22	614.258,22	25.147,78	25.147,78		96.07
010101	TIT. ORG. SOBERANIA E MEMBROS ÓRGÃOS AUTÁRQUICOS	90.491,00	90.490,92		90.490,92	90.490,92	0,08	0,08		100.00
010104	PESSOAL DOS QUADROS- REGIME DE CONTRATO INDIVIDUAL	387.236,00	375.026,30		375.026,30	375.026,30	12.209,70	12.209,70		96.85
01010401	PESSOAL EM FUNÇÕES	370.144,00	370.121,00		370.121,00	370.121,00	23,00	23,00		99.99
01010402	ALTERAÇÕES OBRIGATÓRIAS DE POSICIONAMENTO REMUNERA	14.500,00	4.905,30		4.905,30	4.905,30	9.594,70	9.594,70		33.83
01010404	RECRUTAMENTO DE PESSOAL PARA NOVOS POSTOS DE TRABA	2.592,00					2.592,00	2.592,00		
010106	PESSOAL CONTRATADO A TERMO	18.102,00	17.864,00		17.864,00	17.864,00	238,00	238,00		98.69
01010604	RECRUTAMENTO DE PESSOAL PARA NOVOS POSTOS DE TRABA	18.102,00	17.864,00		17.864,00	17.864,00	238,00	238,00		98.69
010111	REPRESENTAÇÃO	22.042,00	22.041,84		22.041,84	22.041,84	0,16	0,16		100.00
010112	SUPLEMENTOS E PRÉMIOS	5.099,00	5.088,88		5.088,88	5.088,88	10,12	10,12		99.80
010113	SUBSÍDIO DE REFEIÇÃO	42.814,00	33.916,78		33.916,78	33.916,78	8.897,22	8.897,22		79.22
01011301	PESSOAL DO QUADRO	35.684,00	30.329,74		30.329,74	30.329,74	5.354,26	5.354,26		85.00
01011302	PESSOAL EM QUALQUER OUTRA SITUAÇÃO	3.170,00	3.052,80		3.052,80	3.052,80	117,20	117,20		96.30
01011303	MEMBROS DOS ÓRGÃOS AUTÁRQUICOS	3.960,00	534,24		534,24	534,24	3.425,76	3.425,76		13.49
010114	SUBSÍDIOS DE FÉRIAS E NATAL	73.222,00	69.829,50		69.829,50	69.829,50	3.392,50	3.392,50		95.37
01011401	PESSOAL DO QUADRO	73.222,00	69.829,50		69.829,50	69.829,50	3.392,50	3.392,50		95.37
010115	REMUNERAÇÕES POR DOENÇA E MATERNIDADE/PATERNIDADE	400,00					400,00	400,00		
0102	ABONOS VARIÁVEIS OU EVENTUAIS	29.971,00	18.437,00		18.437,00	18.437,00	11.534,00	11.534,00		61.52
010202	HORAS EXTRAORDINÁRIAS	6.550,00	3.207,98		3.207,98	3.207,98	3.342,02	3.342,02		48.98
010204	AJUDAS DE CUSTO	17.250,00	11.894,01		11.894,01	11.894,01	5.355,99	5.355,99		68.95
010205	ABONO PARA FALHAS	2.071,00	1.869,57		1.869,57	1.869,57	201,43	201,43		90.27
010212	INDEMNIZAÇÕES POR CESSAÇÃO DE FUNÇÕES	100,00					100,00	100,00		
010213	OUTROS SUPLEMENTOS E PRÉMIOS	4.000,00	1.465,44		1.465,44	1.465,44	2.534,56	2.534,56		36.64
01021302	OUTROS	4.000,00	1.465,44		1.465,44	1.465,44	2.534,56	2.534,56		36.64
0103	SEGURANÇA SOCIAL	305.904,00	264.437,92		264.437,92	224.571,25	41.466,08	81.332,75	39.866,67	73.41
010302	OUTROS ENCARGOS COM A SAÚDE	15.000,00	7.869,84		7.869,84	7.869,84	7.130,16	7.130,16		52.47
010303	SUBSÍDIO FAMILIAR A CRIANÇAS E JOVENS	3.757,00	2.759,44		2.759,44	2.759,44	997,56	997,56		73.45
010305	CONTRIBUIÇÕES PARA A SEGURANÇA SOCIAL	229.147,00	228.886,80		228.886,80	191.682,04	260,20	37.464,96	37.204,76	83.65
01030501	ASSISTÊNCIA NA DOENÇA DOS FUNCIONÁRIOS PÚBLICOS (A	82.000,00	82.000,00		82.000,00	50.645,08		31.354,92	31.354,92	61.76
01030502	SEGURANÇA SOCIAL DO PESSOAL EM REGIME DE CONTRATO	147.147,00	146.886,80		146.886,80	141.036,96	260,20	6.110,04	5.849,84	95.85
0103050201	CAIXA GERAL DE APOSENTAÇÕES	108.790,00	108.529,80		108.529,80	108.529,80	260,20	260,20		99.76
0103050202	SEGURANÇA SOCIAL - REGIME GERAL	38.357,00	38.357,00		38.357,00	32.507,16		5.849,84	5.849,84	84.75
010306	ACIDENTES EM SERVIÇO E DOENÇAS PROFISSIONAIS	30.000,00					30.000,00	30.000,00		
010309	SEGUROS	28.000,00	24.921,84		24.921,84	22.259,93	3.078,16	5.740,07	2.661,91	79.50
01030901	SEGUROS ACID. TRAB. E DOENÇAS PROFISSIONAIS	28.000,00	24.921,84		24.921,84	22.259,93	3.078,16	5.740,07	2.661,91	79.50
02	AQUISIÇÃO DE BENS E SERVIÇOS	1.655.915,00	1.150.728,78		1.150.728,78	991.791,92	505.186,22	664.123,08	158.936,86	59.89
0201	AQUISIÇÃO DE BENS	339.095,00	196.395,63		196.395,63	182.248,12	142.699,37	156.846,88	14.147,51	53.75
020102	COMBUSTÍVEIS E LUBRIFICANTES	10.900,00	4.402,85		4.402,85	4.284,20	6.497,15	6.615,80	118,65	39.30
02010201	Gasolina	800,00					800,00	800,00		
02010202	Gasóleo	6.600,00	2.500,00		2.500,00	2.500,00	4.100,00	4.100,00		37.88

(a) (11 = 7 / 3 * 100)

MAPA DO CONTROLO ORÇAMENTAL DA DESPESA POR CLASSIFICAÇÃO ORGÂNICA

ENTIDADE CMB - MUNICIPIO DE BOTICAS

Período: 2018/01/01 a 2018/12/31

CLASSIFICAÇÃO		DOTAÇÕES CORRIGIDAS	COMPROMISSOS ASSUMIDOS			DESPESA PAGA	DIFERENÇAS			GRAU DE EXECUÇÃO ORÇAMENTAL DA DESPESA (11) a)
CÓDIGO (1)	DESCRIÇÃO (2)	(3)	EXERCÍCIO (4)	EXERCÍCIOS FUTUROS (5)	TOTAL (6)	(7)	DOTAÇÃO NÃO COMPROMETIDA (8 = 3 - 4)	SALDO (9 = 3 - 7)	COMPROMISSOS POR PAGAR (10 = 4 - 7)	
02010299	Outros	3.500,00	1.902,85		1.902,85	1.784,20	1.597,15	1.715,80	118,65	50.98
020104	LIMPEZA E HIGIENE	500,00	113,81		113,81	76,76	386,19	423,24	37,05	15.35
020105	ALIMENTAÇÃO- REFEIÇÕES CONFECCIONADAS	5.000,00					5.000,00	5.000,00		
020106	ALIMENTAÇÃO- GÉNEROS PARA CONFECCIONAR	1.800,00	837,42		837,42	836,92	962,58	963,08	0,50	46.50
020107	VESTUÁRIO E ARTIGOS PESSOAIS	9.024,00	6.023,23		6.023,23	5.015,39	3.000,77	4.008,61	1.007,84	55.58
020108	MATERIAL DE ESCRITÓRIO	5.050,00	752,62		752,62	643,76	4.297,38	4.406,24	108,86	12.75
020109	PRODUTOS QUÍMICOS E FARMACÊUTICOS	1.500,00	1.062,91		1.062,91	926,59	437,09	573,41	136,32	61.77
020110	PRODUTOS VENDIDOS NAS FARMÁCIAS	500,00					500,00	500,00		
020111	MATERIAL DE CONSUMO CLÍNICO	1.500,00					1.500,00	1.500,00		
020112	MATERIAL DE TRANSPORTE- PEÇAS	2.600,00					2.600,00	2.600,00		
020115	PRÉMIOS, CONDECORAÇÕES E OFERTAS	166.321,00	109.960,52		109.960,52	101.149,65	56.360,48	65.171,35	8.810,87	60.82
020116	MERCADORIAS PARA VENDA	11.000,00					11.000,00	11.000,00		
02011603	Outras	11.000,00					11.000,00	11.000,00		
020118	LIVROS E DOCUMENTAÇÃO TÉCNICA	5.600,00	560,00		560,00	108,70	5.040,00	5.491,30	451,30	1.94
020120	MATERIAL DE EDUCAÇÃO, CULTURA E RECREIO	2.600,00	2.500,00		2.500,00	2.500,00	100,00	100,00		96.15
020121	OUTROS BENS	115.200,00	70.182,27		70.182,27	66.706,15	45.017,73	48.493,85	3.476,12	57.90
02012199	Outros	115.200,00	70.182,27		70.182,27	66.706,15	45.017,73	48.493,85	3.476,12	57.90
0202	AQUISIÇÃO DE SERVIÇOS	1.316.820,00	954.333,15		954.333,15	809.543,80	362.486,85	507.276,20	144.789,35	61.48
020202	LIMPEZA E HIGIENE	4.100,00	1.062,41		1.062,41	1.062,41	3.037,59	3.037,59		25.91
020203	CONSERVAÇÃO DE BENS	1.500,00	1.000,00		1.000,00		500,00	1.500,00	1.000,00	
020208	LOCAÇÃO DE OUTROS BENS	10.758,00	10.215,59		10.215,59	9.703,56	542,41	1.054,44	512,03	90.20
020209	COMUNICAÇÕES	6.219,00	5.199,04		5.199,04	4.532,62	1.019,96	1.686,38	666,42	72.88
02020904	Correios	3.857,00	2.889,33		2.889,33	2.407,74	967,67	1.449,26	481,59	62.43
02020999	Outras	2.362,00	2.309,71		2.309,71	2.124,88	52,29	237,12	184,83	89.96
020210	TRANSPORTES	42.754,00	27.921,65		27.921,65	21.167,59	14.832,35	21.586,41	6.754,06	49.51
020213	DESLOCAÇÕES E ESTADAS	11.167,00	5.146,55		5.146,55	3.846,55	6.020,45	7.320,45	1.300,00	34.45
020214	ESTUDOS, PARECERES, PROJECTOS E CONSULTADORIA	265.697,00	220.595,99		220.595,99	181.594,13	45.101,01	84.102,87	39.001,86	68.35
020216	SEMINÁRIOS, EXPOSIÇÕES E SIMILARES	4.000,00					4.000,00	4.000,00		
020217	PUBLICIDADE	93.590,00	53.824,22		53.824,22	35.414,31	39.765,78	58.175,69	18.409,91	37.84
02021701	Órgãos de Comunicação Social	59.903,00	26.084,53		26.084,53	24.851,79	33.818,47	35.051,21	1.232,74	41.49
02021702	Campanhas Publicitárias	6.510,00	5.658,00		5.658,00	5.658,00	852,00	852,00		86.91
02021703	Materiais Publicitários	500,00					500,00	500,00		
02021704	Diário da República	22.257,00	22.081,69		22.081,69	4.904,52	175,31	17.352,48	17.177,17	22.04
02021799	Outras	4.420,00					4.420,00	4.420,00		
020219	ASSISTÊNCIA TÉCNICA	8.255,00	8.062,02		8.062,02	6.957,48	192,98	1.297,52	1.104,54	84.28
020220	OUTROS TRABALHOS ESPECIALIZADOS	457.875,00	298.955,76		298.955,76	279.087,86	158.919,24	178.787,14	19.867,90	60.95
02022003	Promoção e Divulgação	8.155,00					8.155,00	8.155,00		
02022004	Eventos Culturais	74.808,00	19.807,50		19.807,50	19.807,50	55.000,50	55.000,50		26.48
02022009	Eventos Desportivos	110.000,00	95.325,00		95.325,00	95.325,00	14.675,00	14.675,00		86.66
02022099	Outros	264.912,00	183.823,26		183.823,26	163.955,36	81.088,74	100.956,64	19.867,90	61.89
020224	ENCARGOS DE COBRANÇA DE RECEITAS	23.490,00	19.270,21		19.270,21	19.270,21	4.219,79	4.219,79		82.04
020225	OUTROS SERVIÇOS	387.415,00	303.079,71		303.079,71	246.907,08	84.335,29	140.507,92	56.172,63	63.73
02022503	DGAL - Retenções	152,00					152,00	152,00		
02022506	Refeições Actividades Culturais	94.833,00	93.240,11		93.240,11	70.644,93	1.592,89	24.188,07	22.595,18	74.49
02022507	Refeições Actividades Diversas	55.788,00	47.224,73		47.224,73	32.010,36	8.563,27	23.777,64	15.214,37	57.38
02022508	Viagens e Alojamentos	63.415,00	52.721,09		52.721,09	52.701,07	10.693,91	10.713,93	20,02	83.11
02022599	Outras	173.227,00	109.893,78		109.893,78	91.550,72	63.333,22	81.676,28	18.343,06	52.85
03	JUROS E OUTROS ENCARGOS	1.000,00					1.000,00	1.000,00		
0305	OUTROS JUROS	1.000,00					1.000,00	1.000,00		
030502	OUTROS	1.000,00					1.000,00	1.000,00		
04	TRANSFERÊNCIAS CORRENTES	1.275.065,00	1.202.979,90		1.202.979,90	1.180.737,25	72.085,10	94.327,75	22.242,65	92.60
0401	SOCIEDADES E QUASE-SOCIEDADES NÃO FINANCEIRAS	19.496,00	19.495,99		19.495,99	19.495,99	0,01	0,01		100.00
040102	PRIVADAS	19.496,00	19.495,99		19.495,99	19.495,99	0,01	0,01		100.00
0403	ADMINISTRAÇÃO CENTRAL	11.000,00	10.000,00		10.000,00	10.000,00	1.000,00	1.000,00		90.91
040301	ESTADO	11.000,00	10.000,00		10.000,00	10.000,00	1.000,00	1.000,00		90.91
04030102	ARS NORTE, IP	10.000,00	10.000,00		10.000,00	10.000,00				100.00
04030103	DIRECÇÃO REGIONAL DA CULTURA DO NORTE	1.000,00					1.000,00	1.000,00		

(a) (11 = 7 / 3 * 100)

MAPA DO CONTROLO ORÇAMENTAL DA DESPESA POR CLASSIFICAÇÃO ORGÂNICA

ENTIDADE CMB - MUNICIPIO DE BOTICAS

Período: 2018/01/01 a 2018/12/31

CLASSIFICAÇÃO		DOTAÇÕES	COMPROMISSOS ASSUMIDOS			DESPESA PAGA	DIFERENÇAS			GRAU DE EXECUÇÃO ORÇAMENTAL DA DESPESA (11) a)
CÓDIGO (1)	DESCRIÇÃO (2)	CORRIGIDAS (3)	EXERCÍCIO (4)	EXERCÍCIOS FUTUROS (5)	TOTAL (6)	(7)	DOTAÇÃO NÃO COMPROMETIDA (8 = 3 - 4)	SALDO (9 = 3 - 7)	COMPROMISSOS POR PAGAR (10 = 4 - 7)	
0405	ADMINISTRAÇÃO LOCAL	189.420,00	183.320,00		183.320,00	183.320,00	6.100,00	6.100,00		96.78
040501	CONTINENTE	189.420,00	183.320,00		183.320,00	183.320,00	6.100,00	6.100,00		96.78
04050102	FREGUESIAS	177.420,00	177.320,00		177.320,00	177.320,00	100,00	100,00		99.94
0405010203	Beça	26.000,00	26.000,00		26.000,00	26.000,00				100.00
0405010208	Covas do Barroso	12.480,00	12.480,00		12.480,00	12.480,00				100.00
0405010210	Dornelas	12.480,00	12.480,00		12.480,00	12.480,00				100.00
0405010213	Pinho	12.480,00	12.480,00		12.480,00	12.480,00				100.00
0405010215	Sapiãos	12.480,00	12.480,00		12.480,00	12.480,00				100.00
0405010217	Alturas do Barroso e Cerdedo	20.800,00	20.800,00		20.800,00	20.800,00				100.00
0405010218	Ardãos e Bobadela	20.800,00	20.800,00		20.800,00	20.800,00				100.00
0405010219	Boticas e Granja	18.200,00	18.200,00		18.200,00	18.200,00				100.00
0405010220	Codessoso, Curros e Fiães do Tâmega	20.800,00	20.800,00		20.800,00	20.800,00				100.00
0405010221	Vilar e Viveiro	20.800,00	20.800,00		20.800,00	20.800,00				100.00
0405010222	Outras	100,00					100,00	100,00		
04050104	ASSOCIAÇÕES DE MUNÍCIPIOS	12.000,00	6.000,00		6.000,00	6.000,00	6.000,00	6.000,00		50.00
0405010401	AMAT	12.000,00	6.000,00		6.000,00	6.000,00	6.000,00	6.000,00		50.00
0407	INSTITUIÇÕES SEM FINS LUCRATIVOS	1.003.549,00	951.319,71		951.319,71	931.312,06	52.229,29	72.236,94	20.007,65	92.80
040701	INSTITUIÇÕES SEM FINS LUCRATIVOS	1.003.549,00	951.319,71		951.319,71	931.312,06	52.229,29	72.236,94	20.007,65	92.80
04070101	ANMP	4.306,70	4.306,70		4.306,70	4.306,70				100.00
04070102	ADRAT	500,00					500,00	500,00		
04070103	CIM-AT	30.000,00	15.559,46		15.559,46	15.559,46	14.440,54	14.440,54		51.86
04070104	BOMBEIROS VOLUNTÁRIOS	77.380,00	77.380,00		77.380,00	63.688,10		13.691,90	13.691,90	82.31
04070105	SANTA CASA DA MISERICÓRDIA	120.000,00	120.000,00		120.000,00	120.000,00				100.00
04070106	GRUPO DESPORTIVO DE BOTICAS	49.000,00	49.000,00		49.000,00	49.000,00				100.00
04070109	AEM	850,00					850,00	850,00		
04070110	QUALIFICA	1.730,00	1.730,00		1.730,00	1.730,00				100.00
04070111	LIGA DOS AMIGOS DO HOSPITAL DE CHAVES	1.500,00	1.445,72		1.445,72	1.445,72	54,28	54,28		96.38
04070112	AMPV	1.000,00					1.000,00	1.000,00		
04070114	FEDERAÇÃO DOS BOMBEIROS DE VILA REAL	1.000,00	1.000,00		1.000,00	1.000,00				100.00
04070115	FUNDAÇÃO NADIR AFONSO	15.000,00	15.000,00		15.000,00	15.000,00				100.00
04070116	COOPERATIVA AGRICOLA DE BOTICAS	200.000,00	200.000,00		200.000,00	200.000,00				100.00
04070117	ECOMUSEU	60.000,00	60.000,00		60.000,00	60.000,00				100.00
04070118	TURISMO DO PORTO E NORTE	1.500,00	1.500,00		1.500,00	1.500,00				100.00
04070199	OUTRAS	439.782,30	404.397,83		404.397,83	398.082,08	35.384,47	41.700,22	6.315,75	90.52
0408	FAMÍLIAS	51.600,00	38.844,20		38.844,20	36.609,20	12.755,80	14.990,80	2.235,00	70.95
040802	OUTRAS	51.600,00	38.844,20		38.844,20	36.609,20	12.755,80	14.990,80	2.235,00	70.95
05	SUBSÍDIOS	100,00					100,00	100,00		
0501	SOCIEDADES E QUASE-SOCIEDADES NÃO FINANCEIRAS	100,00					100,00	100,00		
050101	PÚBLICAS	100,00					100,00	100,00		
05010101	Empresas Públicas Municipais e Intermunicipais	100,00					100,00	100,00		
06	OUTRAS DESPESAS CORRENTES	83.794,00	60.783,92		60.783,92	60.783,92	23.010,08	23.010,08		72.54
0602	DIVERSAS	83.794,00	60.783,92		60.783,92	60.783,92	23.010,08	23.010,08		72.54
060203	OUTRAS	83.794,00	60.783,92		60.783,92	60.783,92	23.010,08	23.010,08		72.54
06020301	Outras Restituições	30.500,00	19.575,10		19.575,10	19.575,10	10.924,90	10.924,90		64.18
06020302	IVA Pago	100,00					100,00	100,00		
06020305	IRC Suportado	53.089,00	41.107,76		41.107,76	41.107,76	11.981,24	11.981,24		77.43
06020399	Outras	105,00	101,06		101,06	101,06	3,94	3,94		96.25
07	AQUISIÇÃO DE BENS DE CAPITAL	703.467,00	524.052,76		524.052,76	484.730,90	179.414,24	218.736,10	39.321,86	68.91
0701	INVESTIMENTOS	702.967,00	524.052,76		524.052,76	484.730,90	178.914,24	218.236,10	39.321,86	68.96
070106	MATERIAL DE TRANSPORTES	399.336,00	384.715,90		384.715,90	363.183,82	14.620,10	36.152,18	21.532,08	90.95
07010602	Outro	399.336,00	384.715,90		384.715,90	363.183,82	14.620,10	36.152,18	21.532,08	90.95
070107	EQUIPAMENTO DE INFORMÁTICA	48.462,00	14.029,23		14.029,23	14.029,23	34.432,77	34.432,77		28.95
070108	SOFTWARE INFORMÁTICO	40.101,00	11.034,70		11.034,70	10.222,20	29.066,30	29.878,80	812,50	25.49
070109	EQUIPAMENTO ADMINISTRATIVO	20,00					20,00	20,00		
070110	EQUIPAMENTO BÁSICO	181.448,00	81.071,23		81.071,23	64.093,95	100.376,77	117.354,05	16.977,28	35.32
07011002	Outro	181.448,00	81.071,23		81.071,23	64.093,95	100.376,77	117.354,05	16.977,28	35.32
070112	ARTIGOS E OBJECTOS DE VALOR	100,00					100,00	100,00		

(a) (11 = 7 / 3 * 100)

MAPA DO CONTROLO ORÇAMENTAL DA DESPESA POR CLASSIFICAÇÃO ORGÂNICA

ENTIDADE CMB - MUNICIPIO DE BOTICAS

Período: 2018/01/01 a 2018/12/31

CLASSIFICAÇÃO		DOTAÇÕES	COMPROMISSOS ASSUMIDOS			DESPESA PAGA	DIFERENÇAS			GRAU DE EXECUÇÃO ORÇAMENTAL DA DESPESA
CÓDIGO (1)	DESCRIÇÃO (2)	CORRIGIDAS (3)	EXERCÍCIO (4)	EXERCÍCIOS FUTUROS (5)	TOTAL (6)	(7)	DOTAÇÃO NÃO COMPROMETIDA (8 = 3 - 4)	SALDO (9 = 3 - 7)	COMPROMISSOS POR PAGAR (10 = 4 - 7)	(11) a)
070115	OUTROS INVESTIMENTOS	33.500,00	33.201,70		33.201,70	33.201,70	298,30	298,30		99.11
0702	LOCAÇÃO FINANCEIRA	500,00					500,00	500,00		
070205	MATERIAL DE TRANSPORTE- LOCAÇÃO FINANCEIRA	500,00					500,00	500,00		
08	TRANSFERÊNCIAS DE CAPITAL	312.183,00	307.013,85		307.013,85	294.904,10	5.169,15	17.278,90	12.109,75	94.47
0801	SOCIEDADES E QUASE SOCIEDADES NÃO FINANCEIRAS	500,00					500,00	500,00		
080102	PRIVADAS	500,00					500,00	500,00		
0805	ADMINISTRAÇÃO LOCAL	1.114,00					1.114,00	1.114,00		
080501	CONTINENTE	1.114,00					1.114,00	1.114,00		
08050102	FREGUESIAS	1.114,00					1.114,00	1.114,00		
0805010222	Outras	1.114,00					1.114,00	1.114,00		
0807	INSTITUIÇÕES SEM FINS LUCRATIVOS	310.069,00	307.013,85		307.013,85	294.904,10	3.055,15	15.164,90	12.109,75	95.11
080701	INSTITUIÇÕES SEM FINS LUCRATIVOS	310.069,00	307.013,85		307.013,85	294.904,10	3.055,15	15.164,90	12.109,75	95.11
08070103	SANTA CASA DA MISERICÓRDIA	120.000,00	120.000,00		120.000,00	120.000,00				100.00
08070199	OUTRAS	190.069,00	187.013,85		187.013,85	174.904,10	3.055,15	15.164,90	12.109,75	92.02
0808	FAMÍLIAS	500,00					500,00	500,00		
080802	OUTRAS	500,00					500,00	500,00		
09	ACTIVOS FINANCEIROS	63.630,00	47.722,50		47.722,50	47.722,50	15.907,50	15.907,50		75.00
0908	UNIDADES DE PARTICIPAÇÃO	63.630,00	47.722,50		47.722,50	47.722,50	15.907,50	15.907,50		75.00
090806	ADMINISTRAÇÃO PÚBLICA CENTRAL- SERVIÇOS E FUNDOS A	63.630,00	47.722,50		47.722,50	47.722,50	15.907,50	15.907,50		75.00
0103	OPERAÇÕES FINANCEIRAS	327.476,00	323.749,57		323.749,57	323.749,57	3.726,43	3.726,43		98.86
03	JUROS E OUTROS ENCARGOS	1.484,00	1.144,85		1.144,85	1.144,85	339,15	339,15		77.15
0301	JUROS DA DÍVIDA PÚBLICA	1.484,00	1.144,85		1.144,85	1.144,85	339,15	339,15		77.15
030103	SOCIEDADES FINANCEIRAS- BANCOS E OUTRAS INSTITUIÇ	1.484,00	1.144,85		1.144,85	1.144,85	339,15	339,15		77.15
03010302	Empréstimos de Médio e Longo Prazos	1.484,00	1.144,85		1.144,85	1.144,85	339,15	339,15		77.15
0301030201	Caixa Geral de Depósitos	885,00	786,35		786,35	786,35	98,65	98,65		88.85
0301030202	Banco BPI	280,00	40,91		40,91	40,91	239,09	239,09		14.61
0301030203	Caixa de Crédito Agrícola	319,00	317,59		317,59	317,59	1,41	1,41		99.56
06	OUTRAS DESPESAS CORRENTES	23.000,00	19.934,45		19.934,45	19.934,45	3.065,55	3.065,55		86.67
0602	DIVERSAS	23.000,00	19.934,45		19.934,45	19.934,45	3.065,55	3.065,55		86.67
060203	OUTRAS	23.000,00	19.934,45		19.934,45	19.934,45	3.065,55	3.065,55		86.67
06020304	Serviços Bancários	13.000,00	10.348,89		10.348,89	10.348,89	2.651,11	2.651,11		79.61
06020305	IRC Suportado	10.000,00	9.585,56		9.585,56	9.585,56	414,44	414,44		95.86
10	PASSIVOS FINANCEIROS	302.992,00	302.670,27		302.670,27	302.670,27	321,73	321,73		99.89
1006	EMPRÉSTIMOS A MÉDIO E LONGO PRAZOS	302.992,00	302.670,27		302.670,27	302.670,27	321,73	321,73		99.89
100603	SOCIEDADES FINANCEIRAS- BANCOS E OUTRAS INSTITUIÇÕ	250.528,00	250.207,67		250.207,67	250.207,67	320,33	320,33		99.87
10060301	Caixa Geral de Depósitos	197.202,00	197.200,80		197.200,80	197.200,80	1,20	1,20		100.00
10060302	Banco BPI	13.003,00	13.002,46		13.002,46	13.002,46	0,54	0,54		100.00
10060303	Caixa de Crédito Agrícola	40.323,00	40.004,41		40.004,41	40.004,41	318,59	318,59		99.21
100605	ADMINISTRAÇÃO PÚBLICA CENTRAL- ESTADO	52.464,00	52.462,60		52.462,60	52.462,60	1,40	1,40		100.00
02	DEPARTAMENTO DE ADMINISTRAÇÃO GERAL E FINANÇAS	1.531.787,00	1.371.340,59		1.371.340,59	1.205.158,99	160.446,41	326.628,01	166.181,60	78.68
0200	DEPARTAMENTO DE ADMINISTRAÇÃO GERAL E FINANÇAS	1.531.787,00	1.371.340,59		1.371.340,59	1.205.158,99	160.446,41	326.628,01	166.181,60	78.68
01	DESPESAS COM O PESSOAL	399.536,00	375.068,60		375.068,60	355.068,60	24.467,40	44.467,40	20.000,00	88.87
0101	REMUNERAÇÕES CERTAS E PERMANENTES	300.530,00	282.376,92		282.376,92	282.376,92	18.153,08	18.153,08		93.96
010104	PESSOAL DOS QUADROS- REGIME DE CONTRATO INDIVIDUAL	223.905,00	217.022,11		217.022,11	217.022,11	6.882,89	6.882,89		96.93
01010401	PESSOAL EM FUNÇÕES	213.825,00	213.777,85		213.777,85	213.777,85	47,15	47,15		99.98
01010402	ALTERAÇÕES OBRIGATÓRIAS DE POSICIONAMENTO REMUNERA	10.000,00	3.244,26		3.244,26	3.244,26	6.755,74	6.755,74		32.44
01010404	RECRUTAMENTO DE PESSOAL PARA NOVOS POSTOS DE TRABA	80,00					80,00	80,00		
010106	PESSOAL CONTRATADO A TERMO	1.202,00					1.202,00	1.202,00		
01010604	RECRUTAMENTO DE PESSOAL PARA NOVOS POSTOS DE TRABA	1.202,00					1.202,00	1.202,00		
010108	PESSOAL AGUARDANDO APOSENTAÇÃO	100,00					100,00	100,00		
010111	REPRESENTAÇÃO	3.735,00	3.734,64		3.734,64	3.734,64	0,36	0,36		99.99
010113	SUBSÍDIO DE REFEIÇÃO	21.990,00	15.762,36		15.762,36	15.762,36	6.227,64	6.227,64		71.68
01011301	PESSOAL DO QUADRO	21.880,00	15.762,36		15.762,36	15.762,36	6.117,64	6.117,64		72.04
01011302	PESSOAL EM QUALQUER OUTRA SITUAÇÃO	110,00					110,00	110,00		
010114	SUBSÍDIOS DE FÉRIAS E NATAL	48.598,00	45.857,81		45.857,81	45.857,81	2.740,19	2.740,19		94.36
01011401	PESSOAL DO QUADRO	46.194,00	45.857,81		45.857,81	45.857,81	336,19	336,19		99.27
01011402	PESSOAL EM QUALQUER OUTRA SITUAÇÃO	2.404,00					2.404,00	2.404,00		

(a) (11 = 7 / 3 * 100)

MAPA DO CONTROLO ORÇAMENTAL DA DESPESA POR CLASSIFICAÇÃO ORGÂNICA

ENTIDADE CMB - MUNICIPIO DE BOTICAS

Período: 2018/01/01 a 2018/12/31

CLASSIFICAÇÃO		DOTAÇÕES	COMPROMISSOS ASSUMIDOS			DESPESA PAGA	DIFERENÇAS			GRAU DE EXECUÇÃO ORÇAMENTAL DA DESPESA
CÓDIGO (1)	DESCRIÇÃO (2)	CORRIGIDAS (3)	EXERCÍCIO (4)	EXERCÍCIOS FUTUROS (5)	TOTAL (6)	(7)	DOTAÇÃO NÃO COMPROMETIDA (8 = 3 - 4)	SALDO (9 = 3 - 7)	COMPROMISSOS POR PAGAR (10 = 4 - 7)	(11) a)
010115	REMUNERAÇÕES POR DOENÇA E MATERNIDADE/PATERNIDADE	1.000,00					1.000,00	1.000,00		
0102	ABONOS VARIÁVEIS OU EVENTUAIS	6.781,00	4.382,75		4.382,75	4.382,75	2.398,25	2.398,25		64.63
010202	HORAS EXTRAORDINÁRIAS	600,00	144,71		144,71	144,71	455,29	455,29		24.12
010204	AJUDAS DE CUSTO	4.000,00	2.620,84		2.620,84	2.620,84	1.379,16	1.379,16		65.52
010205	ABONO PARA FALHAS	2.081,00	1.617,20		1.617,20	1.617,20	463,80	463,80		77.71
010212	INDEMNIZAÇÕES POR CESSAÇÃO DE FUNÇÕES	100,00					100,00	100,00		
0103	SEGURANÇA SOCIAL	92.225,00	88.308,93		88.308,93	68.308,93	3.916,07	23.916,07	20.000,00	74.07
010302	OUTROS ENCARGOS COM A SAÚDE	9.600,00	7.095,30		7.095,30	7.095,30	2.504,70	2.504,70		73.91
010303	SUBSÍDIO FAMILIAR A CRIANÇAS E JOVENS	1.600,00	1.540,24		1.540,24	1.540,24	59,76	59,76		96.27
010305	CONTRIBUIÇÕES PARA A SEGURANÇA SOCIAL	80.025,00	79.673,39		79.673,39	59.673,39	351,61	20.351,61	20.000,00	74.57
01030501	ASSISTÊNCIA NA DOENÇA DOS FUNCIONÁRIOS PÚBLICOS (A	20.000,00	20.000,00		20.000,00			20.000,00	20.000,00	
01030502	SEGURANÇA SOCIAL DO PESSOAL EM REGIME DE CONTRATO	60.025,00	59.673,39		59.673,39	59.673,39	351,61	351,61		99.41
0103050201	CAIXA GERAL DE APOSENTAÇÕES	58.151,00	57.799,39		57.799,39	57.799,39	351,61	351,61		99.40
0103050202	SEGURANÇA SOCIAL - REGIME GERAL	1.874,00	1.874,00		1.874,00	1.874,00				100.00
010306	ACIDENTES EM SERVIÇO E DOENÇAS PROFISSIONAIS	1.000,00					1.000,00	1.000,00		
02	AQUISIÇÃO DE BENS E SERVIÇOS	972.344,00	889.943,06		889.943,06	746.926,99	82.400,94	225.417,01	143.016,07	76.82
0201	AQUISIÇÃO DE BENS	445.656,00	418.593,54		418.593,54	339.753,86	27.062,46	105.902,14	78.839,68	76.24
020102	COMBUSTÍVEIS E LUBRIFICANTES	43.675,00	42.316,17		42.316,17	37.136,43	1.358,83	6.538,57	5.179,74	85.03
02010299	Outros	43.675,00	42.316,17		42.316,17	37.136,43	1.358,83	6.538,57	5.179,74	85.03
020104	LIMPEZA E HIGIENE	100,00	38,60		38,60	38,60	61,40	61,40		38.60
020107	VESTUÁRIO E ARTIGOS PESSOAIS	100,00	33,21		33,21	33,21	66,79	66,79		33.21
020108	MATERIAL DE ESCRITÓRIO	13.180,00	12.137,68		12.137,68	11.013,11	1.042,32	2.166,89	1.124,57	83.56
020118	LIVROS E DOCUMENTAÇÃO TÉCNICA	200,00	123,92		123,92	123,92	76,08	76,08		61.96
020119	ARTIGOS HONORÍFICOS E DE DECORAÇÃO	100,00					100,00	100,00		
020120	MATERIAL DE EDUCAÇÃO, CULTURA E RECREIO	100,00	34,83		34,83	34,83	65,17	65,17		34.83
020121	OUTROS BENS	388.201,00	363.909,13		363.909,13	291.373,76	24.291,87	96.827,24	72.535,37	75.06
02012101	Iluminação Pública	371.762,00	349.024,52		349.024,52	278.758,34	22.737,48	93.003,66	70.266,18	74.98
02012199	Outros	16.439,00	14.884,61		14.884,61	12.615,42	1.554,39	3.823,58	2.269,19	76.74
0202	AQUISIÇÃO DE SERVIÇOS	526.688,00	471.349,52		471.349,52	407.173,13	55.338,48	119.514,87	64.176,39	77.31
020201	ENCARGOS DAS INSTALAÇÕES	272.416,00	253.852,88		253.852,88	217.972,37	18.563,12	54.443,63	35.880,51	80.01
020203	CONSERVAÇÃO DE BENS	2.000,00	810,16		810,16	810,15	1.189,84	1.189,85	0,01	40.51
020208	LOCAÇÃO DE OUTROS BENS	1.500,00	553,50		553,50	553,50	946,50	946,50		36.90
020209	COMUNICAÇÕES	53.969,00	47.927,68		47.927,68	41.938,45	6.041,32	12.030,55	5.989,23	77.71
02020901	Telefones Fixos	1.837,00	1.302,66		1.302,66	1.066,26	534,34	770,74	236,40	58.04
02020902	Telemóveis	16.642,00	15.021,54		15.021,54	13.352,04	1.620,46	3.289,96	1.669,50	80.23
02020903	Internet	34.381,00	31.170,75		31.170,75	27.087,42	3.210,25	7.293,58	4.083,33	78.79
02020904	Correios	1.109,00	432,73		432,73	432,73	676,27	676,27		39.02
020210	TRANSPORTES	281,00	8,80		8,80	8,80	272,20	272,20		3.13
020212	SEGUROS	37.000,00	35.872,82		35.872,82	33.628,79	1.127,18	3.371,21	2.244,03	90.89
020214	ESTUDOS, PARECERES, PROJECTOS E CONSULTADORIA									
020215	FORMAÇÃO	14.355,00	12.411,70		12.411,70	10.905,00	1.943,30	3.450,00	1.506,70	75.97
020217	PUBLICIDADE	100,00					100,00	100,00		
02021799	Outras	100,00					100,00	100,00		
020219	ASSISTÊNCIA TÉCNICA	34.154,00	19.337,01		19.337,01	14.103,35	14.816,99	20.050,65	5.233,66	41.29
020220	OUTROS TRABALHOS ESPECIALIZADOS	56.328,00	51.704,88		51.704,88	48.591,06	4.623,12	7.736,94	3.113,82	86.26
02022001	Trabalhos Tipográficos	100,00					100,00	100,00		
02022003	Promoção e Divulgação	100,00					100,00	100,00		
02022007	Serviço de Impressão e Cópia	24.500,00	20.713,84		20.713,84	20.713,84	3.786,16	3.786,16		84.55
02022099	Outros	31.628,00	30.991,04		30.991,04	27.877,22	636,96	3.750,78	3.113,82	88.14
020225	OUTROS SERVIÇOS	54.585,00	48.870,09		48.870,09	38.661,66	5.714,91	15.923,34	10.208,43	70.83
02022501	Registos Notariais	100,00					100,00	100,00		
02022502	Emolumentos Tribunal de Contas	5.100,00					5.100,00	5.100,00		
02022599	Outras	49.385,00	48.870,09		48.870,09	38.661,66	514,91	10.723,34	10.208,43	78.29
03	JUROS E OUTROS ENCARGOS	200,00					200,00	200,00		
0303	JUROS DE LOCAÇÃO FINANCEIRA	200,00					200,00	200,00		
030305	MATERIAL DE TRANSPORTE	100,00					100,00	100,00		
030307	MAQUINARIA E EQUIPAMENTO	100,00					100,00	100,00		

(a) (11 = 7 / 3 * 100)

MAPA DO CONTROLO ORÇAMENTAL DA DESPESA POR CLASSIFICAÇÃO ORGÂNICA

ENTIDADE CMB - MUNICIPIO DE BOTICAS

Período: 2018/01/01 a 2018/12/31

CLASSIFICAÇÃO		DOTAÇÕES	COMPROMISSOS ASSUMIDOS			DESPESA PAGA	DIFERENÇAS			GRAU DE EXECUÇÃO ORÇAMENTAL DA DESPESA
CÓDIGO (1)	DESCRIÇÃO (2)	CORRIGIDAS (3)	EXERCÍCIO (4)	EXERCÍCIOS FUTUROS (5)	TOTAL (6)	(7)	DOTAÇÃO NÃO COMPROMETIDA (8 = 3 - 4)	SALDO (9 = 3 - 7)	COMPROMISSOS POR PAGAR (10 = 4 - 7)	(11) a)
07	AQUISIÇÃO DE BENS DE CAPITAL	159.707,00	106.328,93		106.328,93	103.163,40	53.378,07	56.543,60	3.165,53	64.60
0701	INVESTIMENTOS	159.607,00	106.328,93		106.328,93	103.163,40	53.278,07	56.443,60	3.165,53	64.64
070101	TERRENOS	3.000,00	2.417,00		2.417,00	2.417,00	583,00	583,00		80.57
070102	HABITAÇÕES	7.000,00					7.000,00	7.000,00		
07010202	Aquisição	7.000,00					7.000,00	7.000,00		
070106	MATERIAL DE TRANSPORTES	12.500,00					12.500,00	12.500,00		
07010602	Outro	12.500,00					12.500,00	12.500,00		
070107	EQUIPAMENTO DE INFORMÁTICA	18.007,33					18.007,33	18.007,33		
070108	SOFTWARE INFORMÁTICO	59.467,00	47.476,42		47.476,42	47.476,42	11.990,58	11.990,58		79.84
070109	EQUIPAMENTO ADMINISTRATIVO	26.012,67	24.330,72		24.330,72	23.977,80	1.681,95	2.034,87	352,92	92.18
070110	EQUIPAMENTO BÁSICO	33.620,00	32.104,79		32.104,79	29.292,18	1.515,21	4.327,82	2.812,61	87.13
07011002	Outro	33.620,00	32.104,79		32.104,79	29.292,18	1.515,21	4.327,82	2.812,61	87.13
0702	LOCAÇÃO FINANCEIRA	100,00					100,00	100,00		
070207	MAQUINARIA E EQUIPAMENTO- LOCAÇÃO FINANCEIRA	100,00					100,00	100,00		
03	DIVISÃO DE GESTÃO E ADMINISTRAÇÃO DO TERRITÓRIO	5.395.108,15	4.894.686,72		4.894.686,72	3.360.951,00	500.421,43	2.034.157,15	1.533.735,72	62.30
0300	DIVISÃO DE GESTÃO E ADMINISTRAÇÃO DO TERRITÓRIO	5.395.108,15	4.894.686,72		4.894.686,72	3.360.951,00	500.421,43	2.034.157,15	1.533.735,72	62.30
01	DESPESAS COM O PESSOAL	1.027.970,00	995.349,88		995.349,88	971.530,27	32.620,12	56.439,73	23.819,61	94.51
0101	REMUNERAÇÕES CERTAS E PERMANENTES	778.216,00	761.068,51		761.068,51	761.068,51	17.147,49	17.147,49		97.80
010104	PESSOAL DOS QUADROS- REGIME DE CONTRATO INDIVIDUAL	606.742,00	600.039,32		600.039,32	600.039,32	6.702,68	6.702,68		98.90
01010401	PESSOAL EM FUNÇÕES	585.437,00	585.394,40		585.394,40	585.394,40	42,60	42,60		99.99
01010402	ALTERAÇÕES OBRIGATÓRIAS DE POSICIONAMENTO REMUNERA	21.000,00	14.644,92		14.644,92	14.644,92	6.355,08	6.355,08		69.74
01010404	RECRUTAMENTO DE PESSOAL PARA NOVOS POSTOS DE TRABA	305,00					305,00	305,00		
010106	PESSOAL CONTRATADO A TERMO	1.202,00					1.202,00	1.202,00		
01010604	RECRUTAMENTO DE PESSOAL PARA NOVOS POSTOS DE TRABA	1.202,00					1.202,00	1.202,00		
010108	PESSOAL AGUARDANDO APOSENTAÇÃO	2.000,00					2.000,00	2.000,00		
010111	REPRESENTAÇÃO	2.338,00	2.337,60		2.337,60	2.337,60	0,40	0,40		99.98
010113	SUBSÍDIO DE REFEIÇÃO	65.590,00	58.950,24		58.950,24	58.950,24	6.639,76	6.639,76		89.88
01011301	PESSOAL DO QUADRO	65.480,00	58.950,24		58.950,24	58.950,24	6.529,76	6.529,76		90.03
01011302	PESSOAL EM QUALQUER OUTRA SITUAÇÃO	110,00					110,00	110,00		
010114	SUBSÍDIOS DE FÉRIAS E NATAL	99.744,00	99.741,35		99.741,35	99.741,35	2,65	2,65		100.00
01011401	PESSOAL DO QUADRO	99.744,00	99.741,35		99.741,35	99.741,35	2,65	2,65		100.00
010115	REMUNERAÇÕES POR DOENÇA E MATERNIDADE/PATERNIDADE	600,00					600,00	600,00		
0102	ABONOS VARIÁVEIS OU EVENTUAIS	21.014,00	16.004,06		16.004,06	16.004,06	5.009,94	5.009,94		76.16
010202	HORAS EXTRAORDINÁRIAS	5.500,00	5.138,26		5.138,26	5.138,26	361,74	361,74		93.42
010204	AJUDAS DE CUSTO	5.300,00	2.421,36		2.421,36	2.421,36	2.878,64	2.878,64		45.69
010211	SUBSÍDIO DE TURNO	10.114,00	8.444,44		8.444,44	8.444,44	1.669,56	1.669,56		83.49
010212	INDEMNIZAÇÕES POR CESSAÇÃO DE FUNÇÕES	100,00					100,00	100,00		
0103	SEGURANÇA SOCIAL	228.740,00	218.277,31		218.277,31	194.457,70	10.462,69	34.282,30	23.819,61	85.01
010302	OUTROS ENCARGOS COM A SAÚDE	21.000,00	20.962,49		20.962,49	20.962,49	37,51	37,51		99.82
010303	SUBSÍDIO FAMILIAR A CRIANÇAS E JOVENS	5.800,00	3.834,86		3.834,86	3.834,86	1.965,14	1.965,14		66.12
010304	OUTRAS PRESTAÇÕES FAMILIARES	800,00					800,00	800,00		
010305	CONTRIBUIÇÕES PARA A SEGURANÇA SOCIAL	196.140,00	193.479,96		193.479,96	169.660,35	2.660,04	26.479,65	23.819,61	86.50
01030501	ASSISTÊNCIA NA DOENÇA DOS FUNCIONÁRIOS PÚBLICOS (A	20.000,00	20.000,00		20.000,00			20.000,00	20.000,00	
01030502	SEGURANÇA SOCIAL DO PESSOAL EM REGIME DE CONTRATO	176.140,00	173.479,96		173.479,96	169.660,35	2.660,04	6.479,65	3.819,61	96.32
0103050201	CAIXA GERAL DE APOSENTAÇÕES	167.741,00	165.080,96		165.080,96	165.080,96	2.660,04	2.660,04		98.41
0103050202	SEGURANÇA SOCIAL - REGIME GERAL	8.399,00	8.399,00		8.399,00	4.579,39		3.819,61	3.819,61	54.52
010306	ACIDENTES EM SERVIÇO E DOENÇAS PROFISSIONAIS	5.000,00					5.000,00	5.000,00		
02	AQUISIÇÃO DE BENS E SERVIÇOS	820.373,00	729.683,24		729.683,24	644.236,66	90.689,76	176.136,34	85.446,58	78.53
0201	AQUISIÇÃO DE BENS	297.916,56	265.118,01		265.118,01	232.135,30	32.798,55	65.781,26	32.982,71	77.92
020102	COMBUSTÍVEIS E LUBRIFICANTES	151.162,00	132.192,63		132.192,63	115.453,48	18.969,37	35.708,52	16.739,15	76.38
02010201	Gasolina	9.587,00	9.565,06		9.565,06	8.300,12	21,94	1.286,88	1.264,94	86.58
02010202	Gasóleo	104.310,00	88.494,36		88.494,36	73.401,35	15.815,64	30.908,65	15.093,01	70.37
02010299	Outros	37.265,00	34.133,21		34.133,21	33.752,01	3.131,79	3.512,99	381,20	90.57
020103	MUNIÇÕES, EXPLOSIVOS E ARTIFÍCIOS	100,00					100,00	100,00		
020104	LIMPEZA E HIGIENE	13.586,00	13.415,69		13.415,69	11.651,60	170,31	1.934,40	1.764,09	85.76
020107	VESTUÁRIO E ARTIGOS PESSOAIS	22.000,00	21.007,43		21.007,43	20.960,78	992,57	1.039,22	46,65	95.28
020112	MATERIAL DE TRANSPORTE- PEÇAS	49.804,00	44.874,61		44.874,61	34.763,00	4.929,39	15.041,00	10.111,61	69.80

(a) (11 = 7 / 3 * 100)

CLASSIFICAÇÃO		DOTAÇÕES	COMPROMISSOS ASSUMIDOS			DESPESA PAGA	DIFERENÇAS			GRAU DE EXECUÇÃO ORÇAMENTAL DA DESPESA
CÓDIGO (1)	DESCRIÇÃO (2)	CORRIGIDAS (3)	EXERCÍCIO (4)	EXERCÍCIOS FUTUROS (5)	TOTAL (6)	(7)	DOTAÇÃO NÃO COMPROMETIDA (8 = 3 - 4)	SALDO (9 = 3 - 7)	COMPROMISSOS POR PAGAR (10 = 4 - 7)	(11) a)
020114	OUTRO MATERIAL- PEÇAS	10.000,00	5.923,62		5.923,62	5.664,18	4.076,38	4.335,82	259,44	56.64
020117	FERRAMENTAS E UTENSÍLIOS	1.999,00	1.236,45		1.236,45	1.236,45	762,55	762,55		61.85
020121	OUTROS BENS	49.265,56	46.467,58		46.467,58	42.405,81	2.797,98	6.859,75	4.061,77	86.08
02012199	Outros	49.265,56	46.467,58		46.467,58	42.405,81	2.797,98	6.859,75	4.061,77	86.08
0202	AQUISIÇÃO DE SERVIÇOS	522.456,44	464.565,23		464.565,23	412.101,36	57.891,21	110.355,08	52.463,87	78.88
020202	LIMPEZA E HIGIENE	75.854,00	75.853,48		75.853,48	70.803,23	0,52	5.050,77	5.050,25	93.34
020203	CONSERVAÇÃO DE BENS	31.662,00	26.934,82		26.934,82	23.912,87	4.727,18	7.749,13	3.021,95	75.53
020206	LOCAÇÃO DE MATERIAL DE TRANSPORTE									
020210	TRANSPORTES	1.451,00	1.355,18		1.355,18	1.355,18	95,82	95,82		93.40
020220	OUTROS TRABALHOS ESPECIALIZADOS	314.905,44	263.236,34		263.236,34	239.161,29	51.669,10	75.744,15	24.075,05	75.95
02022002	Análises Laboratoriais	38.631,44	38.631,44		38.631,44	34.101,77		4.529,67	4.529,67	88.27
02022005	RSU`s	146.820,00	146.819,11		146.819,11	134.747,42	0,89	12.072,58	12.071,69	91.78
02022006	Manutenção de Espaços Verdes	67.454,00	67.453,79		67.453,79	59.980,10	0,21	7.473,90	7.473,69	88.92
02022008	Serviço de Depósito de RSU-s	50.000,00					50.000,00	50.000,00		
02022099	Outros	12.000,00	10.332,00		10.332,00	10.332,00	1.668,00	1.668,00		86.10
020225	OUTROS SERVIÇOS	98.584,00	97.185,41		97.185,41	76.868,79	1.398,59	21.715,21	20.316,62	77.97
02022599	Outras	98.584,00	97.185,41		97.185,41	76.868,79	1.398,59	21.715,21	20.316,62	77.97
07	AQUISIÇÃO DE BENS DE CAPITAL	3.546.765,15	3.169.653,60		3.169.653,60	1.745.184,07	377.111,55	1.801.581,08	1.424.469,53	49.20
0701	INVESTIMENTOS	2.277.475,43	2.107.342,87		2.107.342,87	965.327,29	170.132,56	1.312.148,14	1.142.015,58	42.39
070103	EDIFÍCIOS	1.383.818,87	1.283.521,24		1.283.521,24	397.069,29	100.297,63	986.749,58	886.451,95	28.69
07010301	Instalações de Serviços	41.524,44	38.514,44		38.514,44	38.514,44	3.010,00	3.010,00		92.75
07010302	Instalações Desportivas e Recreativas	10,00					10,00	10,00		
07010305	Escolas	11.515,43	11.515,43		11.515,43	11.515,43				100.00
07010307	Outros	1.330.769,00	1.233.491,37		1.233.491,37	347.039,42	97.277,63	983.729,58	886.451,95	26.08
070104	CONSTRUÇÕES DIVERSAS	826.270,56	787.366,07		787.366,07	531.802,44	38.904,49	294.468,12	255.563,63	64.36
07010401	Viadutos, Arruamentos e Obras Complementares	10,00					10,00	10,00		
07010402	Sistemas de Drenagem de Águas Residuais	1.000,00	596,33		596,33	596,33	403,67	403,67		59.63
07010406	Instalações Desportivas e Recreativas	817.660,56	786.769,74		786.769,74	531.206,11	30.890,82	286.454,45	255.563,63	64.97
07010410	Infraestruturas Distribuição Energia Eléctrica	5.000,00					5.000,00	5.000,00		
07010413	Outros	2.600,00					2.600,00	2.600,00		
070106	MATERIAL DE TRANSPORTES	18.500,00	3.296,40		3.296,40	3.296,40	15.203,60	15.203,60		17.82
07010602	Outro	18.500,00	3.296,40		3.296,40	3.296,40	15.203,60	15.203,60		17.82
070110	EQUIPAMENTO BÁSICO	48.886,00	33.159,16		33.159,16	33.159,16	15.726,84	15.726,84		67.83
07011002	Outro	48.886,00	33.159,16		33.159,16	33.159,16	15.726,84	15.726,84		67.83
0703	BENS DE DOMÍNIO PÚBLICO	1.269.289,72	1.062.310,73		1.062.310,73	779.856,78	206.978,99	489.432,94	282.453,95	61.44
070302	EDIFÍCIOS	10,00					10,00	10,00		
07030201	Instalações de Serviços	10,00					10,00	10,00		
070303	OUTRAS CONSTRUÇÕES E INFRAESTRUTURAS	1.269.279,72	1.062.310,73		1.062.310,73	779.856,78	206.968,99	489.422,94	282.453,95	61.44
07030301	Viadutos, Arruamentos e Obras Complementares	696.270,15	667.919,90		667.919,90	423.547,86	28.350,25	272.722,29	244.372,04	60.83
07030302	Sistemas de Drenagem de Águas Residuais	48.284,00	38.126,74		38.126,74	32.887,75	10.157,26	15.396,25	5.238,99	68.11
07030304	Iluminação Pública	95.347,00	14.551,18		14.551,18	14.551,18	80.795,82	80.795,82		15.26
07030305	Parques e Jardins	1.020,00					1.020,00	1.020,00		
07030306	Instalações Desportivas e Recreativas	2.000,00					2.000,00	2.000,00		
07030307	Captação e Distribuição de Água	58.417,00	43.305,47		43.305,47	43.305,47	15.111,53	15.111,53		74.13
07030308	Viação Rural	123.487,00	76.422,88		76.422,88	68.631,88	47.064,12	54.855,12	7.791,00	55.58
07030310	Infraestruturas para Distribuição de Energia Eléct	15.000,00	13.528,25		13.528,25	13.528,25	1.471,75	1.471,75		90.19
07030313	Outros	229.454,57	208.456,31		208.456,31	183.404,39	20.998,26	46.050,18	25.051,92	79.93
04	DIVISÃO DE EDUCAÇÃO E DESENVOLVIMENTO SOCIAL	1.290.316,00	1.063.558,58		1.063.558,58	970.594,46	226.757,42	319.721,54	92.964,12	75.22
0400	DIVISÃO DE EDUCAÇÃO E DESENVOLVIMENTO SOCIAL	1.290.316,00	1.063.558,58		1.063.558,58	970.594,46	226.757,42	319.721,54	92.964,12	75.22
01	DESPESAS COM O PESSOAL	286.989,00	246.700,09		246.700,09	228.133,79	40.288,91	58.855,21	18.566,30	79.49
0101	REMUNERAÇÕES CERTAS E PERMANENTES	205.983,00	179.217,34		179.217,34	176.461,03	26.765,66	29.521,97	2.756,31	85.67
010104	PESSOAL DOS QUADROS- REGIME DE CONTRATO INDIVIDUAL	106.916,00	99.716,66		99.716,66	99.716,66	7.199,34	7.199,34		93.27
01010401	PESSOAL EM FUNÇÕES	99.081,00	99.036,98		99.036,98	99.036,98	44,02	44,02		99.96
01010402	ALTERAÇÕES OBRIGATÓRIAS DE POSICIONAMENTO REMUNERA	5.000,00	679,68		679,68	679,68	4.320,32	4.320,32		13.59
01010404	RECRUTAMENTO DE PESSOAL PARA NOVOS POSTOS DE TRABA	2.835,00					2.835,00	2.835,00		
010106	PESSOAL CONTRATADO A TERMO	22.400,00	11.568,02		11.568,02	10.578,02	10.831,98	11.821,98	990,00	47.22
01010604	RECRUTAMENTO DE PESSOAL PARA NOVOS POSTOS DE TRABA	100,00					100,00	100,00		

(a) (11 = 7 / 3 * 100)



MAPA DO CONTROLO ORÇAMENTAL DA DESPESA POR CLASSIFICAÇÃO ORGÂNICA

ENTIDADE CMB - MUNICIPIO DE BOTICAS

Período: 2018/01/01 a 2018/12/31

CLASSIFICAÇÃO		DOTAÇÕES	COMPROMISSOS ASSUMIDOS			DESPESA PAGA	DIFERENÇAS			GRAU DE EXECUÇÃO ORÇAMENTAL DA DESPESA (11) a)
CÓDIGO (1)	DESCRIÇÃO (2)	CORRIGIDAS (3)	EXERCÍCIO (4)	EXERCÍCIOS FUTUROS (5)	TOTAL (6)	(7)	DOTAÇÃO NÃO COMPROMETIDA (8 = 3 - 4)	SALDO (9 = 3 - 7)	COMPROMISSOS POR PAGAR (10 = 4 - 7)	
01010605	PESSOAL EM FUNÇÕES - AGRUPAMENTO DE ESCOLAS	4.300,00	993,02		993,02	993,02	3.306,98	3.306,98		23.09
01010606	AEC-S	18.000,00	10.575,00		10.575,00	9.585,00	7.425,00	8.415,00	990,00	53.25
010109	PESSOAL EM QUALQUER OUTRA SITUAÇÃO	30.241,00	30.177,37		30.177,37	30.177,37	63,63	63,63		99.79
010111	REPRESENTAÇÃO	2.338,00	2.337,60		2.337,60	2.337,60	0,40	0,40		99.98
010113	SUBSÍDIO DE REFEIÇÃO	23.060,00	15.707,59		15.707,59	15.216,28	7.352,41	7.843,72	491,31	65.99
01011301	PESSOAL DO QUADRO	11.110,00	7.422,10		7.422,10	7.422,10	3.687,90	3.687,90		66.81
01011302	PESSOAL EM QUALQUER OUTRA SITUAÇÃO	9.500,00	7.469,82		7.469,82	7.050,06	2.030,18	2.449,94	419,76	74.21
01011305	PESSOAL - AGRUPAMENTO DE ESCOLAS	1.100,00					1.100,00	1.100,00		
01011306	AEC-S	1.350,00	815,67		815,67	744,12	534,33	605,88	71,55	55.12
010114	SUBSÍDIOS DE FÉRIAS E NATAL	20.528,00	19.710,10		19.710,10	18.435,10	817,90	2.092,90	1.275,00	89.80
01011401	PESSOAL DO QUADRO	14.868,00	14.370,10		14.370,10	14.370,10	497,90	497,90		96.65
01011405	PESSOAL - AGRUPAMENTO DE ESCOLAS	1.160,00	870,00		870,00	870,00	290,00	290,00		75.00
01011406	AEC-S	4.500,00	4.470,00		4.470,00	3.195,00	30,00	1.305,00	1.275,00	71.00
010115	REMUNERAÇÕES POR DOENÇA E MATERNIDADE/PATERNIDADE	500,00					500,00	500,00		
0102	ABONOS VARIÁVEIS OU EVENTUAIS	3.400,00	163,15		163,15	163,15	3.236,85	3.236,85		4.80
010202	HORAS EXTRAORDINÁRIAS	100,00					100,00	100,00		
010204	AJUDAS DE CUSTO	3.200,00	163,15		163,15	163,15	3.036,85	3.036,85		5.10
010212	INDEMNIZAÇÕES POR CESSAÇÃO DE FUNÇÕES	100,00					100,00	100,00		
0103	SEGURANÇA SOCIAL	77.606,00	67.319,60		67.319,60	51.509,61	10.286,40	26.096,39	15.809,99	66.37
010302	OUTROS ENCARGOS COM A SAÚDE	6.500,00	2.625,63		2.625,63	2.625,63	3.874,37	3.874,37		40.39
010303	SUBSÍDIO FAMILIAR A CRIANÇAS E JOVENS	700,00	522,17		522,17	522,17	177,83	177,83		74.60
010305	CONTRIBUIÇÕES PARA A SEGURANÇA SOCIAL	67.406,00	62.236,74		62.236,74	46.426,75	5.169,26	20.979,25	15.809,99	68.88
01030501	ASSISTÊNCIA NA DOENÇA DOS FUNCIONÁRIOS PÚBLICOS (A	25.000,00	25.000,00		25.000,00	18.074,89		6.925,11	6.925,11	72.30
01030502	SEGURANÇA SOCIAL DO PESSOAL EM REGIME DE CONTRATO	42.406,00	37.236,74		37.236,74	28.351,86	5.169,26	14.054,14	8.884,88	66.86
0103050201	CAIXA GERAL DE APOSENTAÇÕES	19.581,00	14.411,74		14.411,74	14.411,74	5.169,26	5.169,26		73.60
0103050202	SEGURANÇA SOCIAL - REGIME GERAL	22.825,00	22.825,00		22.825,00	13.940,12		8.884,88	8.884,88	61.07
010306	ACIDENTES EM SERVIÇO E DOENÇAS PROFISSIONAIS	1.000,00					1.000,00	1.000,00		
010309	SEGUROS	2.000,00	1.935,06		1.935,06	1.935,06	64,94	64,94		96.75
01030901	SEGUROS ACID. TRAB. E DOENÇAS PROFISSIONAIS	2.000,00	1.935,06		1.935,06	1.935,06	64,94	64,94		96.75
02	AQUISIÇÃO DE BENS E SERVIÇOS	650.914,00	517.658,65		517.658,65	472.595,53	133.255,35	178.318,47	45.063,12	72.60
0201	AQUISIÇÃO DE BENS	100.368,00	66.855,50		66.855,50	55.078,94	33.512,50	45.289,06	11.776,56	54.88
020102	COMBUSTÍVEIS E LUBRIFICANTES	586,00	181,00		181,00	89,00	405,00	497,00	92,00	15.19
02010299	Outros	586,00	181,00		181,00	89,00	405,00	497,00	92,00	15.19
020104	LIMPEZA E HIGIENE	1.840,00					1.840,00	1.840,00		
020106	ALIMENTAÇÃO- GÉNEROS PARA CONFECCIONAR	3.650,00	2.650,01		2.650,01	2.397,98	999,99	1.252,02	252,03	65.70
020108	MATERIAL DE ESCRITÓRIO	6.092,00	200,00		200,00	200,00	5.892,00	5.892,00		3.28
020115	PRÉMIOS, CONDECORAÇÕES E OFERTAS	8.900,00	7.808,08		7.808,08	1.868,04	1.091,92	7.031,96	5.940,04	20.99
020120	MATERIAL DE EDUCAÇÃO, CULTURA E RECREIO	43.480,00	41.710,11		41.710,11	38.980,86	1.769,89	4.499,14	2.729,25	89.65
020121	OUTROS BENS	35.820,00	14.306,30		14.306,30	11.543,06	21.513,70	24.276,94	2.763,24	32.23
02012199	Outros	35.820,00	14.306,30		14.306,30	11.543,06	21.513,70	24.276,94	2.763,24	32.23
0202	AQUISIÇÃO DE SERVIÇOS	550.546,00	450.803,15		450.803,15	417.516,59	99.742,85	133.029,41	33.286,56	75.84
020201	ENCARGOS DAS INSTALAÇÕES	100,00					100,00	100,00		
020202	LIMPEZA E HIGIENE	28.563,00	26.225,44		26.225,44	22.348,52	2.337,56	6.214,48	3.876,92	78.24
020210	TRANSPORTES	232.859,00	212.014,65		212.014,65	195.772,73	20.844,35	37.086,27	16.241,92	84.07
020212	SEGUROS	1.000,00	950,74		950,74	950,74	49,26	49,26		95.07
020215	FORMAÇÃO	100,00					100,00	100,00		
020216	SEMINÁRIOS, EXPOSIÇÕES E SIMILARES	1.380,00	480,00		480,00	480,00	900,00	900,00		34.78
020217	PUBLICIDADE	1.150,00					1.150,00	1.150,00		
02021799	Outras	1.150,00					1.150,00	1.150,00		
020219	ASSISTÊNCIA TÉCNICA	7.720,00	7.659,87		7.659,87	5.647,65	60,13	2.072,35	2.012,22	73.16
020220	OUTROS TRABALHOS ESPECIALIZADOS	109.271,00	53.213,34		53.213,34	53.213,34	56.057,66	56.057,66		48.70
02022099	Outros	109.271,00	53.213,34		53.213,34	53.213,34	56.057,66	56.057,66		48.70
020222	SERVIÇOS DE SAÚDE	1.245,00					1.245,00	1.245,00		
020225	OUTROS SERVIÇOS	167.158,00	150.259,11		150.259,11	139.103,61	16.898,89	28.054,39	11.155,50	83.22
02022505	Refeições Escolares	45.543,00	43.777,44		43.777,44	38.755,92	1.765,56	6.787,08	5.021,52	85.10
02022507	Refeições Actividades Diversas	10.428,00	7.377,60		7.377,60	7.022,59	3.050,40	3.405,41	355,01	67.34
02022599	Outras	111.187,00	99.104,07		99.104,07	93.325,10	12.082,93	17.861,90	5.778,97	83.94

(a) (11 = 7 / 3 * 100)

MAPA DO CONTROLO ORÇAMENTAL DA DESPESA POR CLASSIFICAÇÃO ORGÂNICA

ENTIDADE CMB - MUNICIPIO DE BOTICAS

Período: 2018/01/01 a 2018/12/31

CLASSIFICAÇÃO		DOTAÇÕES	COMPROMISSOS ASSUMIDOS			DESPESA PAGA	DIFERENÇAS			GRAU DE EXECUÇÃO ORÇAMENTAL DA DESPESA (11) a)
CÓDIGO (1)	DESCRIÇÃO (2)	CORRIGIDAS (3)	EXERCÍCIO (4)	EXERCÍCIOS FUTUROS (5)	TOTAL (6)	(7)	DOTAÇÃO NÃO COMPROMETIDA (8 = 3 - 4)	SALDO (9 = 3 - 7)	COMPROMISSOS POR PAGAR (10 = 4 - 7)	
04	TRANSFERÊNCIAS CORRENTES	226.800,00	209.606,39		209.606,39	199.259,41	17.193,61	27.540,59	10.346,98	87.86
0407	INSTITUIÇÕES SEM FINS LUCRATIVOS	20.400,00	15.540,57		15.540,57	15.390,57	4.859,43	5.009,43	150,00	75.44
040701	INSTITUIÇÕES SEM FINS LUCRATIVOS	20.400,00	15.540,57		15.540,57	15.390,57	4.859,43	5.009,43	150,00	75.44
04070199	OUTRAS	20.400,00	15.540,57		15.540,57	15.390,57	4.859,43	5.009,43	150,00	75.44
0408	FAMÍLIAS	206.400,00	194.065,82		194.065,82	183.868,84	12.334,18	22.531,16	10.196,98	89.08
040802	OUTRAS	206.400,00	194.065,82		194.065,82	183.868,84	12.334,18	22.531,16	10.196,98	89.08
07	AQUISIÇÃO DE BENS DE CAPITAL	92.613,00	66.604,88		66.604,88	66.604,88	26.008,12	26.008,12		71.92
0701	INVESTIMENTOS	92.613,00	66.604,88		66.604,88	66.604,88	26.008,12	26.008,12		71.92
070107	EQUIPAMENTO DE INFORMÁTICA	57.352,00	35.560,41		35.560,41	35.560,41	21.791,59	21.791,59		62.00
070108	SOFTWARE INFORMÁTICO	460,00	324,17		324,17	324,17	135,83	135,83		70.47
070110	EQUIPAMENTO BÁSICO	34.801,00	30.720,30		30.720,30	30.720,30	4.080,70	4.080,70		88.27
07011002	Outro	34.801,00	30.720,30		30.720,30	30.720,30	4.080,70	4.080,70		88.27
08	TRANSFERÊNCIAS DE CAPITAL	33.000,00	22.988,57		22.988,57	4.000,85	10.011,43	28.999,15	18.987,72	12.12
0808	FAMÍLIAS	33.000,00	22.988,57		22.988,57	4.000,85	10.011,43	28.999,15	18.987,72	12.12
080802	OUTRAS	33.000,00	22.988,57		22.988,57	4.000,85	10.011,43	28.999,15	18.987,72	12.12
	TOTAL	13.631.037,15	11.849.174,32		11.849.174,32	9.783.451,00	1.781.862,83	3.847.586,15	2.065.723,32	71.77

(a) (11 = 7 / 3 * 100)

Em ___ de 04. ABR 2019 de ___

Em ___ de 15. ABR 2019 de ___

7 – Mapas de Execução Orçamental

04. ABR 2019 15. ABR 2019

MAPA DO CONTROLO ORÇAMENTAL DA DESPESA

ENTIDADE CMB - MUNICIPIO DE BOTICAS Período: 2018/01/01 a 2018/12/31 ANO 2018

CLASSIFICAÇÃO		DOTAÇÕES	COMPROMISSOS ASSUMIDOS			DESPESA PAGA	DIFERENÇAS			GRAU DE EXECUÇÃO ORCAMENTAL DA DESPESA (11) a)
ECONÓMICA (1)	DESCRIÇÃO (2)	CORRIGIDAS (3)	EXERCÍCIO (4)	EXERCÍCIOS FUTUROS (5)	TOTAL (6)	(7)	DOTAÇÃO NÃO COMPROMETIDA (8 = 3 - 4)	SALDO (9 = 3 - 7)	COMPROMISSOS POR PAGAR (10 = 4 - 7)	
	D E S P E S A S C O R R E N T E S	8.416.680,00	7.302.138,96		7.302.138,96	6.734.470,03	1.114.541,04	1.682.209,97	567.668,93	80.01
01	DESPESAS COM O PESSOAL	2.702.851,00	2.519.154,79		2.519.154,79	2.416.746,57	183.696,21	286.104,43	102.408,22	89.41
0101	REMUNERAÇÕES CERTAS E PERMANENTES	1.924.135,00	1.836.920,99		1.836.920,99	1.834.164,68	87.214,01	89.970,32	2.756,31	95.32
010101	TIT. ORG. SOBERANIA E MEMBROS ÓRGÃOS AUTÁRQUICOS	90.491,00	90.490,92		90.490,92	90.490,92	0,08	0,08		100.00
010104	PESSOAL DOS QUADROS- REGIME DE CONTRATO INDIVIDUAL	1.324.799,00	1.291.804,39		1.291.804,39	1.291.804,39	32.994,61	32.994,61		97.51
01010401	PESSOAL EM FUNÇÕES	1.268.487,00	1.268.330,23		1.268.330,23	1.268.330,23	156,77	156,77		99.99
01010402	ALTERAÇÕES OBRIGATÓRIAS DE POSICIONAMENTO REMUNERA	50.500,00	23.474,16		23.474,16	23.474,16	27.025,84	27.025,84		46.48
01010404	RECRUTAMENTO DE PESSOAL PARA NOVOS POSTOS DE TRABA	5.812,00					5.812,00	5.812,00		
010106	PESSOAL CONTRATADO A TERMO	42.906,00	29.432,02		29.432,02	28.442,02	13.473,98	14.463,98	990,00	66.29
01010604	RECRUTAMENTO DE PESSOAL PARA NOVOS POSTOS DE TRABA	20.606,00	17.864,00		17.864,00	17.864,00	2.742,00	2.742,00		86.69
01010605	PESSOAL EM FUNÇÕES - AGRUPAMENTO DE ESCOLAS	4.300,00	993,02		993,02	993,02	3.306,98	3.306,98		23.09
01010606	AEC¦S	18.000,00	10.575,00		10.575,00	9.585,00	7.425,00	8.415,00	990,00	53.25
010108	PESSOAL AGUARDANDO APOSENTAÇÃO	2.100,00					2.100,00	2.100,00		
010109	PESSOAL EM QUALQUER OUTRA SITUAÇÃO	30.241,00	30.177,37		30.177,37	30.177,37	63,63	63,63		99.79
010111	REPRESENTAÇÃO	30.453,00	30.451,68		30.451,68	30.451,68	1,32	1,32		100.00
010112	SUPLEMENTOS E PRÉMIOS	5.099,00	5.088,88		5.088,88	5.088,88	10,12	10,12		99.80
010113	SUBSÍDIO DE REFEIÇÃO	153.454,00	124.336,97		124.336,97	123.845,66	29.117,03	29.608,34	491,31	80.71
01011301	PESSOAL DO QUADRO	134.154,00	112.464,44		112.464,44	112.464,44	21.689,56	21.689,56		83.83
01011302	PESSOAL EM QUALQUER OUTRA SITUAÇÃO	12.890,00	10.522,62		10.522,62	10.102,86	2.367,38	2.787,14	419,76	78.38
01011303	MEMBROS DOS ÓRGÃOS AUTÁRQUICOS	3.960,00	534,24		534,24	534,24	3.425,76	3.425,76		13.49
01011305	PESSOAL - AGRUPAMENTO DE ESCOLAS	1.100,00					1.100,00	1.100,00		
01011306	AEC¦S	1.350,00	815,67		815,67	744,12	534,33	605,88	71,55	55.12
010114	SUBSÍDIOS DE FÉRIAS E NATAL	242.092,00	235.138,76		235.138,76	233.863,76	6.953,24	8.228,24	1.275,00	96.60
01011401	PESSOAL DO QUADRO	234.028,00	229.798,76		229.798,76	229.798,76	4.229,24	4.229,24		98.19
01011402	PESSOAL EM QUALQUER OUTRA SITUAÇÃO	2.404,00					2.404,00	2.404,00		
01011405	PESSOAL - AGRUPAMENTO DE ESCOLAS	1.160,00	870,00		870,00	870,00	290,00	290,00		75.00
01011406	AEC¦S	4.500,00	4.470,00		4.470,00	3.195,00	30,00	1.305,00	1.275,00	71.00
010115	REMUNERAÇÕES POR DOENÇA E MATERNIDADE/PATERNIDADE	2.500,00					2.500,00	2.500,00		
0102	ABONOS VARIÁVEIS OU EVENTUAIS	74.216,00	43.867,29		43.867,29	43.734,40	30.348,71	30.481,60	132,89	58.93
010202	HORAS EXTRAORDINÁRIAS	12.750,00	8.490,95		8.490,95	8.490,95	4.259,05	4.259,05		66.60
010204	AJUDAS DE CUSTO	29.800,00	17.099,36		17.099,36	17.099,36	12.700,64	12.700,64		57.38
010205	ABONO PARA FALHAS	4.152,00	3.486,77		3.486,77	3.486,77	665,23	665,23		83.98
010211	SUBSÍDIO DE TURNO	10.114,00	8.444,44		8.444,44	8.444,44	1.669,56	1.669,56		83.49
010212	INDEMNIZAÇÕES POR CESSAÇÃO DE FUNÇÕES	400,00					400,00	400,00		
010213	OUTROS SUPLEMENTOS E PRÉMIOS	17.000,00	6.345,77		6.345,77	6.212,88	10.654,23	10.787,12	132,89	36.55
01021302	OUTROS	17.000,00	6.345,77		6.345,77	6.212,88	10.654,23	10.787,12	132,89	36.55
0103	SEGURANÇA SOCIAL	704.500,00	638.366,51		638.366,51	538.847,49	66.133,49	165.652,51	99.519,02	76.49
010302	OUTROS ENCARGOS COM A SAÚDE	52.100,00	38.553,26		38.553,26	38.553,26	13.546,74	13.546,74		74.00
010303	SUBSÍDIO FAMILIAR A CRIANÇAS E JOVENS	11.857,00	8.656,71		8.656,71	8.656,71	3.200,29	3.200,29		73.01
010304	OUTRAS PRESTAÇÕES FAMILIARES	800,00					800,00	800,00		
010305	CONTRIBUIÇÕES PARA A SEGURANÇA SOCIAL	572.718,00	564.276,89		564.276,89	467.442,53	8.441,11	105.275,47	96.834,36	81.62
01030501	ASSISTÊNCIA NA DOENÇA DOS FUNCIONÁRIOS PÚBLICOS (A	147.000,00	147.000,00		147.000,00	68.719,97		78.280,03	78.280,03	46.75
01030502	SEGURANÇA SOCIAL DO PESSOAL EM REGIME DE CONTRATO	425.718,00	417.276,89		417.276,89	398.722,56	8.441,11	26.995,44	18.554,33	93.66
0103050201	CAIXA GERAL DE APOSENTAÇÕES	354.263,00	345.821,89		345.821,89	345.821,89	8.441,11	8.441,11		97.62
0103050202	SEGURANÇA SOCIAL - REGIME GERAL	71.455,00	71.455,00		71.455,00	52.900,67		18.554,33	18.554,33	74.03
010306	ACIDENTES EM SERVIÇO E DOENÇAS PROFISSIONAIS	37.000,00					37.000,00	37.000,00		
010309	SEGUROS	30.025,00	26.879,65		26.879,65	24.194,99	3.145,35	5.830,01	2.684,66	80.58
01030901	SEGUROS ACID. TRAB. E DOENÇAS PROFISSIONAIS	30.025,00	26.879,65		26.879,65	24.194,99	3.145,35	5.830,01	2.684,66	80.58
02	AQUISIÇÃO DE BENS E SERVIÇOS	4.102.386,00	3.288.534,66		3.288.534,66	2.855.863,58	813.851,34	1.246.522,42	432.671,08	69.61
0201	AQUISIÇÃO DE BENS	1.183.035,56	946.962,68		946.962,68	809.216,22	236.072,88	373.819,34	137.746,46	68.40
020102	COMBUSTÍVEIS E LUBRIFICANTES	206.323,00	179.092,65		179.092,65	156.963,11	27.230,35	49.359,89	22.129,54	76.08
02010201	Gasolina	10.387,00	9.565,06		9.565,06	8.300,12	821,94	2.086,88	1.264,94	79.91
02010202	Gasóleo	110.910,00	90.994,36		90.994,36	75.901,35	19.915,64	35.008,65	15.093,01	68.44
02010299	Outros	85.026,00	78.533,23		78.533,23	72.761,64	6.492,77	12.264,36	5.771,59	85.58

(a) (11 = 7 / 3 * 100)

MAPA DO CONTROLO ORÇAMENTAL DA DESPESA

ENTIDADE CMB - MUNICIPIO DE BOTICAS

Período: 2018/01/01 a 2018/12/31

CLASSIFICAÇÃO		DOTAÇÕES	COMPROMISSOS ASSUMIDOS			DESPESA PAGA	DIFERENÇAS			GRAU DE EXECUÇÃO ORCAMENTAL DA DESPESA
ECONÓMICA (1)	DESCRIÇÃO (2)	CORRIGIDAS (3)	EXERCÍCIO (4)	EXERCÍCIOS FUTUROS (5)	TOTAL (6)	(7)	DOTAÇÃO NÃO COMPROMETIDA (8 = 3 - 4)	SALDO (9 = 3 - 7)	COMPROMISSOS POR PAGAR (10 = 4 - 7)	(11) a)
020103	MUNIÇÕES, EXPLOSIVOS E ARTIFÍCIOS	100,00					100,00	100,00		
020104	LIMPEZA E HIGIENE	16.026,00	13.568,10		13.568,10	11.766,96	2.457,90	4.259,04	1.801,14	73.42
020105	ALIMENTAÇÃO- REFEIÇÕES CONFECCIONADAS	5.000,00					5.000,00	5.000,00		
020106	ALIMENTAÇÃO- GÉNEROS PARA CONFECCIONAR	5.450,00	3.487,43		3.487,43	3.234,90	1.962,57	2.215,10	252,53	59.36
020107	VESTUÁRIO E ARTIGOS PESSOAIS	31.124,00	27.063,87		27.063,87	26.009,38	4.060,13	5.114,62	1.054,49	83.57
020108	MATERIAL DE ESCRITÓRIO	24.322,00	13.090,30		13.090,30	11.856,87	11.231,70	12.465,13	1.233,43	48.75
020109	PRODUTOS QUÍMICOS E FARMACÊUTICOS	1.500,00	1.062,91		1.062,91	926,59	437,09	573,41	136,32	61.77
020110	PRODUTOS VENDIDOS NAS FARMÁCIAS	500,00					500,00	500,00		
020111	MATERIAL DE CONSUMO CLÍNICO	1.500,00					1.500,00	1.500,00		
020112	MATERIAL DE TRANSPORTE- PEÇAS	52.404,00	44.874,61		44.874,61	34.763,00	7.529,39	17.641,00	10.111,61	66.34
020114	OUTRO MATERIAL- PEÇAS	10.000,00	5.923,62		5.923,62	5.664,18	4.076,38	4.335,82	259,44	56.64
020115	PRÉMIOS, CONDECORAÇÕES E OFERTAS	175.221,00	117.768,60		117.768,60	103.017,69	57.452,40	72.203,31	14.750,91	58.79
020116	MERCADORIAS PARA VENDA	11.000,00					11.000,00	11.000,00		
02011603	Outras	11.000,00					11.000,00	11.000,00		
020117	FERRAMENTAS E UTENSÍLIOS	1.999,00	1.236,45		1.236,45	1.236,45	762,55	762,55		61.85
020118	LIVROS E DOCUMENTAÇÃO TÉCNICA	5.800,00	683,92		683,92	232,62	5.116,08	5.567,38	451,30	4.01
020119	ARTIGOS HONORÍFICOS E DE DECORAÇÃO	100,00					100,00	100,00		
020120	MATERIAL DE EDUCAÇÃO, CULTURA E RECREIO	46.180,00	44.244,94		44.244,94	41.515,69	1.935,06	4.664,31	2.729,25	89.90
020121	OUTROS BENS	588.486,56	494.865,28		494.865,28	412.028,78	93.621,28	176.457,78	82.836,50	70.01
02012101	Iluminação Pública	371.762,00	349.024,52		349.024,52	278.758,34	22.737,48	93.003,66	70.266,18	74.98
02012199	Outros	216.724,56	145.840,76		145.840,76	133.270,44	70.883,80	83.454,12	12.570,32	61.49
0202	AQUISIÇÃO DE SERVIÇOS	2.919.350,44	2.341.571,98		2.341.571,98	2.046.647,36	577.778,46	872.703,08	294.924,62	70.11
020201	ENCARGOS DAS INSTALAÇÕES	272.516,00	253.852,88		253.852,88	217.972,37	18.663,12	54.543,63	35.880,51	79.99
020202	LIMPEZA E HIGIENE	108.517,00	103.141,33		103.141,33	94.214,16	5.375,67	14.302,84	8.927,17	86.82
020203	CONSERVAÇÃO DE BENS	35.162,00	28.744,98		28.744,98	24.723,02	6.417,02	10.438,98	4.021,96	70.31
020208	LOCAÇÃO DE OUTROS BENS	12.258,00	10.769,09		10.769,09	10.257,06	1.488,91	2.000,94	512,03	83.68
020209	COMUNICAÇÕES	60.188,00	53.126,72		53.126,72	46.471,07	7.061,28	13.716,93	6.655,65	77.21
02020901	Telefones Fixos	1.837,00	1.302,66		1.302,66	1.066,26	534,34	770,74	236,40	58.04
02020902	Telemóveis	16.642,00	15.021,54		15.021,54	13.352,04	1.620,46	3.289,96	1.669,50	80.23
02020903	Internet	34.381,00	31.170,75		31.170,75	27.087,42	3.210,25	7.293,58	4.083,33	78.79
02020904	Correios	4.966,00	3.322,06		3.322,06	2.840,47	1.643,94	2.125,53	481,59	57.20
02020999	Outras	2.362,00	2.309,71		2.309,71	2.124,88	52,29	237,12	184,83	89.96
020210	TRANSPORTES	280.185,00	241.821,21		241.821,21	218.616,78	38.363,79	61.568,22	23.204,43	78.03
020212	SEGUROS	38.000,00	36.823,56		36.823,56	34.579,53	1.176,44	3.420,47	2.244,03	91.00
020213	DESLOCAÇÕES E ESTADAS	11.167,00	5.146,55		5.146,55	3.846,55	6.020,45	7.320,45	1.300,00	34.45
020214	ESTUDOS, PARECERES, PROJECTOS E CONSULTADORIA	265.697,00	220.595,99		220.595,99	181.594,13	45.101,01	84.102,87	39.001,86	68.35
020215	FORMAÇÃO	14.455,00	12.411,70		12.411,70	10.905,00	2.043,30	3.550,00	1.506,70	75.44
020216	SEMINÁRIOS, EXPOSIÇÕES E SIMILARES	5.380,00	480,00		480,00	480,00	4.900,00	4.900,00		8.92
020217	PUBLICIDADE	94.840,00	53.824,22		53.824,22	35.414,31	41.015,78	59.425,69	18.409,91	37.34
02021701	Órgãos de Comunicação Social	59.903,00	26.084,53		26.084,53	24.851,79	33.818,47	35.051,21	1.232,74	41.49
02021702	Campanhas Publicitárias	6.510,00	5.658,00		5.658,00	5.658,00	852,00	852,00		86.91
02021703	Materiais Publicitários	500,00					500,00	500,00		
02021704	Diário da República	22.257,00	22.081,69		22.081,69	4.904,52	175,31	17.352,48	17.177,17	22.04
02021799	Outras	5.670,00					5.670,00	5.670,00		
020219	ASSISTÊNCIA TÉCNICA	50.129,00	35.058,90		35.058,90	26.708,48	15.070,10	23.420,52	8.350,42	53.28
020220	OUTROS TRABALHOS ESPECIALIZADOS	938.379,44	667.110,32		667.110,32	620.053,55	271.269,12	318.325,89	47.056,77	66.08
02022001	Trabalhos Tipográficos	100,00					100,00	100,00		
02022002	Análises Laboratoriais	38.631,44	38.631,44		38.631,44	34.101,77		4.529,67	4.529,67	88.27
02022003	Promoção e Divulgação	8.255,00					8.255,00	8.255,00		
02022004	Eventos Culturais	74.808,00	19.807,50		19.807,50	19.807,50	55.000,50	55.000,50		26.48
02022005	RSU`s	146.820,00	146.819,11		146.819,11	134.747,42	0,89	12.072,58	12.071,69	91.78
02022006	Manutenção de Espaços Verdes	67.454,00	67.453,79		67.453,79	59.980,10	0,21	7.473,90	7.473,69	88.92
02022007	Serviço de Impressão e Cópia	24.500,00	20.713,84		20.713,84	20.713,84	3.786,16	3.786,16		84.55
02022008	Serviço de Depósito de RSU`s	50.000,00					50.000,00	50.000,00		
02022009	Eventos Desportivos	110.000,00	95.325,00		95.325,00	95.325,00	14.675,00	14.675,00		86.66
02022099	Outros	417.811,00	278.359,64		278.359,64	255.377,92	139.451,36	162.433,08	22.981,72	61.12
020222	SERVIÇOS DE SAÚDE	1.245,00					1.245,00	1.245,00		

(a) (11 = 7 / 3 * 100)



CLASSIFICAÇÃO		DOTAÇÕES	COMPROMISSOS ASSUMIDOS			DESPESA PAGA	DIFERENÇAS			GRAU DE EXECUÇÃO ORCAMENTAL DA DESPESA
ECONÓMICA (1)	DESCRIÇÃO (2)	CORRIGIDAS (3)	EXERCÍCIO (4)	EXERCÍCIOS FUTUROS (5)	TOTAL (6)	(7)	DOTAÇÃO NÃO COMPROMETIDA (8 = 3 - 4)	SALDO (9 = 3 - 7)	COMPROMISSOS POR PAGAR (10 = 4 - 7)	(11) a)
020224	ENCARGOS DE COBRANÇA DE RECEITAS	23.490,00	19.270,21		19.270,21	19.270,21	4.219,79	4.219,79		82.04
020225	OUTROS SERVIÇOS	707.742,00	599.394,32		599.394,32	501.541,14	108.347,68	206.200,86	97.853,18	70.86
02022501	Registos Notariais	100,00					100,00	100,00		
02022502	Emolumentos Tribunal de Contas	5.100,00					5.100,00	5.100,00		
02022503	DGAL - Retenções	152,00					152,00	152,00		
02022505	Refeições Escolares	45.543,00	43.777,44		43.777,44	38.755,92	1.765,56	6.787,08	5.021,52	85.10
02022506	Refeições Actividades Culturais	94.833,00	93.240,11		93.240,11	70.644,93	1.592,89	24.188,07	22.595,18	74.49
02022507	Refeições Actividades Diversas	66.216,00	54.602,33		54.602,33	39.032,95	11.613,67	27.183,05	15.569,38	58.95
02022508	Viagens e Alojamentos	63.415,00	52.721,09		52.721,09	52.701,07	10.693,91	10.713,93	20,02	83.11
02022599	Outras	432.383,00	355.053,35		355.053,35	300.406,27	77.329,65	131.976,73	54.647,08	69.48
03	JUROS E OUTROS ENCARGOS	2.684,00	1.144,85		1.144,85	1.144,85	1.539,15	1.539,15		42.65
0301	JUROS DA DÍVIDA PÚBLICA	1.484,00	1.144,85		1.144,85	1.144,85	339,15	339,15		77.15
030103	SOCIEDADES FINANCEIRAS- BANCOS E OUTRAS INSTITUIÇ	1.484,00	1.144,85		1.144,85	1.144,85	339,15	339,15		77.15
03010302	Empréstimos de Médio e Longo Prazos	1.484,00	1.144,85		1.144,85	1.144,85	339,15	339,15		77.15
0301030201	Caixa Geral de Depósitos	885,00	786,35		786,35	786,35	98,65	98,65		88.85
0301030202	Banco BPI	280,00	40,91		40,91	40,91	239,09	239,09		14.61
0301030203	Caixa de Crédito Agrícola	319,00	317,59		317,59	317,59	1,41	1,41		99.56
0303	JUROS DE LOCAÇÃO FINANCEIRA	200,00					200,00	200,00		
030305	MATERIAL DE TRANSPORTE	100,00					100,00	100,00		
030307	MAQUINARIA E EQUIPAMENTO	100,00					100,00	100,00		
0305	OUTROS JUROS	1.000,00					1.000,00	1.000,00		
030502	OUTROS	1.000,00					1.000,00	1.000,00		
04	TRANSFERÊNCIAS CORRENTES	1.501.865,00	1.412.586,29		1.412.586,29	1.379.996,66	89.278,71	121.868,34	32.589,63	91.89
0401	SOCIEDADES E QUASE-SOCIEDADES NÃO FINANCEIRAS	19.496,00	19.495,99		19.495,99	19.495,99	0,01	0,01		100.00
040102	PRIVADAS	19.496,00	19.495,99		19.495,99	19.495,99	0,01	0,01		100.00
0403	ADMINISTRAÇÃO CENTRAL	11.000,00	10.000,00		10.000,00	10.000,00	1.000,00	1.000,00		90.91
040301	ESTADO	11.000,00	10.000,00		10.000,00	10.000,00	1.000,00	1.000,00		90.91
04030102	ARS NORTE, IP	10.000,00	10.000,00		10.000,00	10.000,00				100.00
04030103	DIRECÇÃO REGIONAL DA CULTURA DO NORTE	1.000,00					1.000,00	1.000,00		
0405	ADMINISTRAÇÃO LOCAL	189.420,00	183.320,00		183.320,00	183.320,00	6.100,00	6.100,00		96.78
040501	CONTINENTE	189.420,00	183.320,00		183.320,00	183.320,00	6.100,00	6.100,00		96.78
04050102	FREGUESIAS	177.420,00	177.320,00		177.320,00	177.320,00	100,00	100,00		99.94
0405010203	Beça	26.000,00	26.000,00		26.000,00	26.000,00				100.00
0405010208	Covas do Barroso	12.480,00	12.480,00		12.480,00	12.480,00				100.00
0405010210	Dornelas	12.480,00	12.480,00		12.480,00	12.480,00				100.00
0405010213	Pinho	12.480,00	12.480,00		12.480,00	12.480,00				100.00
0405010215	Sapiãos	12.480,00	12.480,00		12.480,00	12.480,00				100.00
0405010217	Alturas do Barroso e Cerdedo	20.800,00	20.800,00		20.800,00	20.800,00				100.00
0405010218	Ardãos e Bobadela	20.800,00	20.800,00		20.800,00	20.800,00				100.00
0405010219	Boticas e Granja	18.200,00	18.200,00		18.200,00	18.200,00				100.00
0405010220	Codessoso, Curros e Fiães do Tâmega	20.800,00	20.800,00		20.800,00	20.800,00				100.00
0405010221	Vilar e Viveiro	20.800,00	20.800,00		20.800,00	20.800,00				100.00
0405010222	Outras	100,00					100,00	100,00		
04050104	ASSOCIAÇÕES DE MUNÍCIPIOS	12.000,00	6.000,00		6.000,00	6.000,00	6.000,00	6.000,00		50.00
0405010401	AMAT	12.000,00	6.000,00		6.000,00	6.000,00	6.000,00	6.000,00		50.00
0407	INSTITUIÇÕES SEM FINS LUCRATIVOS	1.023.949,00	966.860,28		966.860,28	946.702,63	57.088,72	77.246,37	20.157,65	92.46
040701	INSTITUIÇÕES SEM FINS LUCRATIVOS	1.023.949,00	966.860,28		966.860,28	946.702,63	57.088,72	77.246,37	20.157,65	92.46
04070101	ANMP	4.306,70	4.306,70		4.306,70	4.306,70				100.00
04070102	ADRAT	500,00					500,00	500,00		
04070103	CIM-AT	30.000,00	15.559,46		15.559,46	15.559,46	14.440,54	14.440,54		51.86
04070104	BOMBEIROS VOLUNTÁRIOS	77.380,00	77.380,00		77.380,00	63.688,10		13.691,90	13.691,90	82.31
04070105	SANTA CASA DA MISERICÓRDIA	120.000,00	120.000,00		120.000,00	120.000,00				100.00
04070106	GRUPO DESPORTIVO DE BOTICAS	49.000,00	49.000,00		49.000,00	49.000,00				100.00
04070109	AEM	850,00					850,00	850,00		
04070110	QUALIFICA	1.730,00	1.730,00		1.730,00	1.730,00				100.00
04070111	LIGA DOS AMIGOS DO HOSPITAL DE CHAVES	1.500,00	1.445,72		1.445,72	1.445,72	54,28	54,28		96.38
04070112	AMPV	1.000,00					1.000,00	1.000,00		

(a) (11 = 7 / 3 * 100)

CLASSIFICAÇÃO		DOTAÇÕES	COMPROMISSOS ASSUMIDOS			DESPESA PAGA	DIFERENÇAS			GRAU DE EXECUÇÃO ORCAMENTAL DA DESPESA
ECONÓMICA (1)	DESCRIÇÃO (2)	CORRIGIDAS (3)	EXERCÍCIO (4)	EXERCÍCIOS FUTUROS (5)	TOTAL (6)	(7)	DOTAÇÃO NÃO COMPROMETIDA (8 = 3 - 4)	SALDO (9 = 3 - 7)	COMPROMISSOS POR PAGAR (10 = 4 - 7)	(11) a)
04070114	FEDERAÇÃO DOS BOMBEIROS DE VILA REAL	1.000,00	1.000,00		1.000,00	1.000,00				100.00
04070115	FUNDAÇÃO NADIR AFONSO	15.000,00	15.000,00		15.000,00	15.000,00				100.00
04070116	COOPERATIVA AGRICOLA DE BOTICAS	200.000,00	200.000,00		200.000,00	200.000,00				100.00
04070117	ECOMUSEU	60.000,00	60.000,00		60.000,00	60.000,00				100.00
04070118	TURISMO DO PORTO E NORTE	1.500,00	1.500,00		1.500,00	1.500,00				100.00
04070199	OUTRAS	460.182,30	419.938,40		419.938,40	413.472,65	40.243,90	46.709,65	6.465,75	89.85
0408	FAMÍLIAS	258.000,00	232.910,02		232.910,02	220.478,04	25.089,98	37.521,96	12.431,98	85.46
040802	OUTRAS	258.000,00	232.910,02		232.910,02	220.478,04	25.089,98	37.521,96	12.431,98	85.46
05	SUBSÍDIOS	100,00					100,00	100,00		
0501	SOCIEDADES E QUASE-SOCIEDADES NÃO FINANCEIRAS	100,00					100,00	100,00		
050101	PÚBLICAS	100,00					100,00	100,00		
05010101	Empresas Públicas Municipais e Intermunicipais	100,00					100,00	100,00		
06	OUTRAS DESPESAS CORRENTES	106.794,00	80.718,37		80.718,37	80.718,37	26.075,63	26.075,63		75.58
0602	DIVERSAS	106.794,00	80.718,37		80.718,37	80.718,37	26.075,63	26.075,63		75.58
060203	OUTRAS	106.794,00	80.718,37		80.718,37	80.718,37	26.075,63	26.075,63		75.58
06020301	Outras Restituições	30.500,00	19.575,10		19.575,10	19.575,10	10.924,90	10.924,90		64.18
06020302	IVA Pago	100,00					100,00	100,00		
06020304	Serviços Bancários	13.000,00	10.348,89		10.348,89	10.348,89	2.651,11	2.651,11		79.61
06020305	IRC Suportado	63.089,00	50.693,32		50.693,32	50.693,32	12.395,68	12.395,68		80.35
06020399	Outras	105,00	101,06		101,06	101,06	3,94	3,94		96.25
	D E S P E S A S D E C A P I T A L	5.214.357,15	4.547.035,36		4.547.035,36	3.048.980,97	667.321,79	2.165.376,18	1.498.054,39	58.47
07	AQUISIÇÃO DE BENS DE CAPITAL	4.502.552,15	3.866.640,17		3.866.640,17	2.399.683,25	635.911,98	2.102.868,90	1.466.956,92	53.30
0701	INVESTIMENTOS	3.232.662,43	2.804.329,44		2.804.329,44	1.619.826,47	428.332,99	1.612.835,96	1.184.502,97	50.11
070101	TERRENOS	3.000,00	2.417,00		2.417,00	2.417,00	583,00	583,00		80.57
070102	HABITAÇÕES	7.000,00					7.000,00	7.000,00		
07010202	Aquisição	7.000,00					7.000,00	7.000,00		
070103	EDIFÍCIOS	1.383.818,87	1.283.521,24		1.283.521,24	397.069,29	100.297,63	986.749,58	886.451,95	28.69
07010301	Instalações de Serviços	41.524,44	38.514,44		38.514,44	38.514,44	3.010,00	3.010,00		92.75
07010302	Instalações Desportivas e Recreativas	10,00					10,00	10,00		
07010305	Escolas	11.515,43	11.515,43		11.515,43	11.515,43				100.00
07010307	Outros	1.330.769,00	1.233.491,37		1.233.491,37	347.039,42	97.277,63	983.729,58	886.451,95	26.08
070104	CONSTRUÇÕES DIVERSAS	826.270,56	787.366,07		787.366,07	531.802,44	38.904,49	294.468,12	255.563,63	64.36
07010401	Viadutos, Arruamentos e Obras Complementares	10,00					10,00	10,00		
07010402	Sistemas de Drenagem de Águas Residuais	1.000,00	596,33		596,33	596,33	403,67	403,67		59.63
07010406	Instalações Desportivas e Recreativas	817.660,56	786.769,74		786.769,74	531.206,11	30.890,82	286.454,45	255.563,63	64.97
07010410	Infraestruturas Distribuição Energia Eléctrica	5.000,00					5.000,00	5.000,00		
07010413	Outros	2.600,00					2.600,00	2.600,00		
070106	MATERIAL DE TRANSPORTES	430.336,00	388.012,30		388.012,30	366.480,22	42.323,70	63.855,78	21.532,08	85.16
07010602	Outro	430.336,00	388.012,30		388.012,30	366.480,22	42.323,70	63.855,78	21.532,08	85.16
070107	EQUIPAMENTO DE INFORMÁTICA	123.821,33	49.589,64		49.589,64	49.589,64	74.231,69	74.231,69		40.05
070108	SOFTWARE INFORMÁTICO	100.028,00	58.835,29		58.835,29	58.022,79	41.192,71	42.005,21	812,50	58.01
070109	EQUIPAMENTO ADMINISTRATIVO	26.032,67	24.330,72		24.330,72	23.977,80	1.701,95	2.054,87	352,92	92.11
070110	EQUIPAMENTO BÁSICO	298.755,00	177.055,48		177.055,48	157.265,59	121.699,52	141.489,41	19.789,89	52.64
07011002	Outro	298.755,00	177.055,48		177.055,48	157.265,59	121.699,52	141.489,41	19.789,89	52.64
070112	ARTIGOS E OBJECTOS DE VALOR	100,00					100,00	100,00		
070115	OUTROS INVESTIMENTOS	33.500,00	33.201,70		33.201,70	33.201,70	298,30	298,30		99.11
0702	LOCAÇÃO FINANCEIRA	600,00					600,00	600,00		
070205	MATERIAL DE TRANSPORTE- LOCAÇÃO FINANCEIRA	500,00					500,00	500,00		
070207	MAQUINARIA E EQUIPAMENTO- LOCAÇÃO FINANCEIRA	100,00					100,00	100,00		
0703	BENS DE DOMÍNIO PÚBLICO	1.269.289,72	1.062.310,73		1.062.310,73	779.856,78	206.978,99	489.432,94	282.453,95	61.44
070302	EDIFÍCIOS	10,00					10,00	10,00		
07030201	Instalações de Serviços	10,00					10,00	10,00		
070303	OUTRAS CONSTRUÇÕES E INFRAESTRUTURAS	1.269.279,72	1.062.310,73		1.062.310,73	779.856,78	206.968,99	489.422,94	282.453,95	61.44
07030301	Viadutos, Arruamentos e Obras Complementares	696.270,15	667.919,90		667.919,90	423.547,86	28.350,25	272.722,29	244.372,04	60.83
07030302	Sistemas de Drenagem de Águas Residuais	48.284,00	38.126,74		38.126,74	32.887,75	10.157,26	15.396,25	5.238,99	68.11

(a) (11 = 7 / 3 * 100)

MAPA DO CONTROLO ORÇAMENTAL DA DESPESA

ENTIDADE CMB - MUNICIPIO DE BOTICAS

Periodo: 2018/01/01 a 2018/12/31

CLASSIFICAÇÃO		DOTAÇÕES	COMPROMISSOS ASSUMIDOS				DIFERENÇAS			GRAU DE EXECUÇÃO ORCAMENTAL DA DESPESA
ECONÓMICA (1)	DESCRIÇÃO (2)	CORRIGIDAS (3)	EXERCÍCIO (4)	EXERCÍCIOS FUTUROS (5)	TOTAL (6)	DESPESA PAGA (7)	DOTAÇÃO NÃO COMPROMETIDA (8 = 3 - 4)	SALDO (9 = 3 - 7)	COMPROMISSOS POR PAGAR (10 = 4 - 7)	(11) a)
07030304	Iluminação Pública	95.347,00	14.551,18		14.551,18	14.551,18	80.795,82	80.795,82		15.26
07030305	Parques e Jardins	1.020,00					1.020,00	1.020,00		
07030306	Instalações Desportivas e Recreativas	2.000,00					2.000,00	2.000,00		
07030307	Captação e Distribuição de Água	58.417,00	43.305,47		43.305,47	43.305,47	15.111,53	15.111,53		74.13
07030308	Viação Rural	123.487,00	76.422,88		76.422,88	68.631,88	47.064,12	54.855,12	7.791,00	55.58
07030310	Infraestruturas para Distribuição de Energia Eléct	15.000,00	13.528,25		13.528,25	13.528,25	1.471,75	1.471,75		90.19
07030313	Outros	229.454,57	208.456,31		208.456,31	183.404,39	20.998,26	46.050,18	25.051,92	79.93
08	TRANSFERÊNCIAS DE CAPITAL	345.183,00	330.002,42		330.002,42	298.904,95	15.180,58	46.278,05	31.097,47	86.59
0801	SOCIEDADES E QUASE SOCIEDADES NÃO FINANCEIRAS	500,00					500,00	500,00		
080102	PRIVADAS	500,00					500,00	500,00		
0805	ADMINISTRAÇÃO LOCAL	1.114,00					1.114,00	1.114,00		
080501	CONTINENTE	1.114,00					1.114,00	1.114,00		
08050102	FREGUESIAS	1.114,00					1.114,00	1.114,00		
0805010222	Outras	1.114,00					1.114,00	1.114,00		
0807	INSTITUIÇÕES SEM FINS LUCRATIVOS	310.069,00	307.013,85		307.013,85	294.904,10	3.055,15	15.164,90	12.109,75	95.11
080701	INSTITUIÇÕES SEM FINS LUCRATIVOS	310.069,00	307.013,85		307.013,85	294.904,10	3.055,15	15.164,90	12.109,75	95.11
08070103	SANTA CASA DA MISERICÓRDIA	120.000,00	120.000,00		120.000,00	120.000,00				100.00
08070199	OUTRAS	190.069,00	187.013,85		187.013,85	174.904,10	3.055,15	15.164,90	12.109,75	92.02
0808	FAMÍLIAS	33.500,00	22.988,57		22.988,57	4.000,85	10.511,43	29.499,15	18.987,72	11.94
080802	OUTRAS	33.500,00	22.988,57		22.988,57	4.000,85	10.511,43	29.499,15	18.987,72	11.94
09	ACTIVOS FINANCEIROS	63.630,00	47.722,50		47.722,50	47.722,50	15.907,50	15.907,50		75.00
0908	UNIDADES DE PARTICIPAÇÃO	63.630,00	47.722,50		47.722,50	47.722,50	15.907,50	15.907,50		75.00
090806	ADMINISTRAÇÃO PÚBLICA CENTRAL- SERVIÇOS E FUNDOS A	63.630,00	47.722,50		47.722,50	47.722,50	15.907,50	15.907,50		75.00
10	PASSIVOS FINANCEIROS	302.992,00	302.670,27		302.670,27	302.670,27	321,73	321,73		99.89
1006	EMPRÉSTIMOS A MÉDIO E LONGO PRAZOS	302.992,00	302.670,27		302.670,27	302.670,27	321,73	321,73		99.89
100603	SOCIEDADES FINANCEIRAS- BANCOS E OUTRAS INSTITUIÇÕ	250.528,00	250.207,67		250.207,67	250.207,67	320,33	320,33		99.87
10060301	Caixa Geral de Depósitos	197.202,00	197.200,80		197.200,80	197.200,80	1,20	1,20		100.00
10060302	Banco BPI	13.003,00	13.002,46		13.002,46	13.002,46	0,54	0,54		100.00
10060303	Caixa de Crédito Agrícola	40.323,00	40.004,41		40.004,41	40.004,41	318,59	318,59		99.21
100605	ADMINISTRAÇÃO PÚBLICA CENTRAL- ESTADO	52.464,00	52.462,60		52.462,60	52.462,60	1,40	1,40		100.00
	TOTAL	13.631.037,15	11.849.174,32		11.849.174,32	9.783.451,00	1.781.862,83	3.847.586,15	2.065.723,32	71.77

(a) (11 = 7 / 3 * 100)

Em 04. ABR 2019 de

Em 15. ABR 2019 de

7.3.2 – Controlo Orçamental da Receita

04. ABR 2019

15. ABR 2019

MAPA DO CONTROLO ORÇAMENTAL DA RECEITA

ENTIDADE CMB - MUNICIPIO DE BOTICAS Período: 2018/01/01 a 2018/12/31 ANO 2018 PÁG. 1

CLASSIFICAÇÃO ECONÓMICA		PREVISÕES CORRIGIDAS	RECEITAS POR COBRAR NO INICIO DO ANO	RECEITAS LIQUIDADAS	LIQUIDAÇÕES ANULADAS	RECEITAS COBRADAS BRUTAS	REEMBOLSOS/RESTITUIÇÕES		RECEITA COBRADA LIQUIDA	RECEITAS POR COBRAR NO FINAL DO ANO	GRAU EXEC. FINAN DAS REC.
CÓDIGO	DESCRIÇÃO						EMITIDOS	PAGOS			
(1)	(2)	(3)	(4)	(5)	(6)	(7)	(8)	(9)	(10 = 7-9)	(11=4+5-6-7)	(12)a
	RECEITAS CORRENTES	7.943.596,00	256.858,16	7.667.306,87	10.845,49	7.639.555,61			7.639.555,61	273.763,93	96.2
01	IMPOSTOS DIRECTOS	556.143,00		555.314,21		555.314,21			555.314,21		99.9
0102	OUTROS	556.143,00		555.314,21		555.314,21			555.314,21		99.9
010202	IMPOSTO MUNICIPAL IMÓVEIS	386.933,00		399.040,21		399.040,21			399.040,21		103.1
010203	IMPOSTO UNICO DE CIRCULACAO	105.392,00		120.451,09		120.451,09			120.451,09		114.3
010204	IMPOSTO MUNICIPAL TRANSM.O.IMÓVEIS	63.818,00		35.822,91		35.822,91			35.822,91		56.1
02	IMPOSTOS INDIRECTOS	58.632,00	168.341,19	65.229,65	2.871,07	57.628,98			57.628,98	173.070,79	98.3
0202	OUTROS	58.632,00	168.341,19	65.229,65	2.871,07	57.628,98			57.628,98	173.070,79	98.3
020206	IMPOSTOS INDIRECTOS ESPECÍFICOS DAS AUTARQUIAS LOC	58.632,00	168.341,19	65.229,65	2.871,07	57.628,98			57.628,98	173.070,79	98.3
02020601	Mercados e Feiras	85,00		113,40		113,40			113,40		133.4
02020602	Loteamentos e Obras	26.784,00		32.369,65	1.714,40	27.917,73			27.917,73	2.737,52	104.2
02020603	Ocupação da Via Pública	118,00	165.976,06	377,79		383,46			383,46	165.970,39	325.0
02020605	Publicidade	70,00									
02020606	Saneamento	28.045,00	2.365,13	27.362,02	102,24	26.641,45			26.641,45	2.983,46	95.0
02020607	Utilização da Rede Viária Municipal	100,00									
02020699	Outros	3.430,00		5.006,79	1.054,43	2.572,94			2.572,94	1.379,42	75.0
0202069902	Ficha Técnica da Habitação	100,00									
0202069999	Outros	3.330,00		5.006,79	1.054,43	2.572,94			2.572,94	1.379,42	77.3
04	TAXAS, MULTAS E OUTRAS PENALIDADES	132.737,00	21.885,09	135.389,70	1.272,81	130.888,29			130.888,29	25.113,69	98.6
0401	TAXAS	125.292,00	20.331,57	133.764,54	1.247,72	129.565,56			129.565,56	23.282,83	103.4
040123	TAXAS ESPECÍFICAS DAS AUTARQUIAS LOCAIS	125.292,00	20.331,57	133.764,54	1.247,72	129.565,56			129.565,56	23.282,83	103.4
04012301	Mercados e Feiras	100,00									
04012302	Loteamentos e Obras	91,00	70,58							70,58	
04012303	Ocupação da Via Pública	100,00									
04012305	Caça, uso e porte de arma	11,00	3,24							3,24	
04012306	Saneamento - Taxa Conservação Part.	118.017,00	19.000,56	122.431,20	477,32	120.434,96			120.434,96	20.519,48	102.0
04012399	Outras	6.973,00	1.257,19	11.333,34	770,40	9.130,60			9.130,60	2.689,53	130.9
0401239901	Ficha Técnica da Habitação	100,00									
0401239999	Outras	6.873,00	1.257,19	11.333,34	770,40	9.130,60			9.130,60	2.689,53	132.8
0402	MULTAS E OUTRAS PENALIDADES	7.445,00	1.553,52	1.625,16	25,09	1.322,73			1.322,73	1.830,86	17.8
040201	JUROS DE MORA	5.582,00	1.553,52	1.549,62	25,09	1.247,19			1.247,19	1.830,86	22.3
040202	JUROS COMPENSATÓRIOS	1.763,00		75,54		75,54			75,54		4.3
040204	COIMAS E PENALIDADES POR CONTRA-ORDENAÇÕES	100,00									
05	RENDIMENTOS DE PROPRIEDADE	632.861,00		466.615,03		466.615,03			466.615,03		73.7
0502	JUROS- SOCIEDADES FINANCEIRAS	35.000,00		5.816,46		5.816,46			5.816,46		16.6
050201	BANCOS E OUTRAS INSTITUIÇÕES FINANCEIRAS	35.000,00		5.816,46		5.816,46			5.816,46		16.6
0507	DIVIDENDOS E PARTICIPAÇÕES NOS LUCROS DE SOCIEDADE	345.007,00		235.581,04		235.581,04			235.581,04		68.3
050702	Empresas Públicas Municipais e Intermunicipais	50.100,00									
05070201	EHATB, EIM	50.000,00									
05070299	Outras	100,00									
050703	Empresas privadas	10.000,00		4.448,15		4.448,15			4.448,15		44.5
05070302	RESINORTE S. A.	10.000,00		4.448,15		4.448,15			4.448,15		44.5
050799	Outras	284.907,00		231.132,89		231.132,89			231.132,89		81.1

(a) (12 = 10 /3 * 100)

MAPA DO CONTROLO ORÇAMENTAL DA RECEITA

ENTIDADE CMB - MUNICIPIO DE BOTICAS Período: 2018/01/01 a 2018/12/31 ANO 2018 PÁG. 2

CLASSIFICAÇÃO ECONÓMICA		PREVISÕES CORRIGIDAS	RECEITAS POR COBRAR NO INICIO DO ANO	RECEITAS LIQUIDADAS	LIQUIDAÇÕES ANULADAS	RECEITAS COBRADAS BRUTAS	REEMBOLSOS/RESTITUIÇÕES		RECEITA COBRADA LIQUIDA	RECEITAS POR COBRAR NO FINAL DO ANO	GRAU EXEC. FINANDAS REC.
CÓDIGO	DESCRIÇÃO						EMITIDOS	PAGOS			
(1)	(2)	(3)	(4)	(5)	(6)	(7)	(8)	(9)	(10 = 7-9)	(11=4+5-6-7)	(12)a
0510	RENDAS	252.854,00		225.217,53		225.217,53			225.217,53		89.1
051005	BENS DE DOMÍNIO PÚBLICO	252.854,00		225.217,53		225.217,53			225.217,53		89.1
05100501	Concessão EDP	251.854,00		225.217,53		225.217,53			225.217,53		89.4
05100599	Outras	1.000,00									
06	TRANSFERÊNCIAS CORRENTES	5.707.897,00		5.575.851,50		5.575.851,50			5.575.851,50		97.7
0603	ADMINISTRAÇÃO CENTRAL	5.542.544,00		5.404.151,50		5.404.151,50			5.404.151,50		97.5
060301	ESTADO	5.361.297,00		5.286.252,13		5.286.252,13			5.286.252,13		98.6
06030101	Fundo de Equilibrio Financeiro	5.151.075,00		5.151.075,00		5.151.075,00			5.151.075,00		100.0
06030102	Fundo Social Municipal	101.130,00		101.130,00		101.130,00			101.130,00		100.0
06030199	OUTRAS	109.092,00		34.047,13		34.047,13			34.047,13		31.2
0603019901	Transportes Escolares - Dgal	29.740,00									
0603019902	DGAI/CNE	20.000,00									
0603019903	DREN	58.352,00		33.002,13		33.002,13			33.002,13		56.6
0603019904	Outras	1.000,00		1.045,00		1.045,00			1.045,00		104.5
060306	ESTADO- PARTICIPAÇÃO COMUNITÁRIA EM PROJECTOS CO-	95.897,00		16.018,49		16.018,49			16.018,49		16.7
06030601	FSE	95.497,00									
06030602	FEDER	100,00		16.018,49		16.018,49			16.018,49		16018.5
06030604	FEADER	100,00									
06030605	Fundo de Coesão	100,00									
06030699	OUTROS	100,00									
060307	SERVIÇOS E FUNDOS AUTÓNOMOS	85.350,00		101.880,88		101.880,88			101.880,88		119.4
06030701	IEFP	18.000,00		28.946,14		28.946,14			28.946,14		160.8
06030702	IFAP	2.000,00		857,60		857,60			857,60		42.9
06030703	ISS - Segurança Social	12.034,00		18.140,00		18.140,00			18.140,00		150.7
06030704	Turismo de Portugal	100,00		40.000,00		40.000,00			40.000,00		40000.0
06030705	FFP - Fundo Florestal Permanente	52.216,00		13.937,14		13.937,14			13.937,14		26.7
06030799	Outros	1.000,00									
0605	ADMINISTRAÇÃO LOCAL	165.353,00		171.700,00		171.700,00			171.700,00		103.8
060501	CONTINENTE	165.353,00		171.700,00		171.700,00			171.700,00		103.8
06050101	CM Ribeira de Pena - AH Rio Alvadia	164.353,00		171.700,00		171.700,00			171.700,00		104.5
06050199	OUTRAS	1.000,00									
07	VENDA DE BENS E SERVIÇOS CORRENTES	708.487,00	66.631,88	853.618,20	6.401,61	838.269,02			838.269,02	75.579,45	118.3
0701	VENDA DE BENS	159.247,00	22.911,96	154.975,76	4.374,72	150.729,99			150.729,99	22.783,01	94.7
070102	LIVROS E DOCUMENTAÇÃO TÉCNICA	1.000,00									
070103	PUBLICAÇÕES E IMPRESSOS	1.000,00									
070106	PRODUTOS AGRÍCOLAS E PECUÁRIOS	20.000,00	273,00	5.751,52	258,00	4.417,20			4.417,20	1.349,32	22.1
070108	MERCADORIAS	11.103,00	1.372,27	25.182,42	2.933,30	23.317,57			23.317,57	303,82	210.0
07010802	Outros	11.103,00	1.372,27	25.182,42	2.933,30	23.317,57			23.317,57	303,82	210.0
070111	PRODUTOS ACABADOS E INTERMÉDIOS	126.144,00	21.266,69	124.041,82	1.183,42	122.995,22			122.995,22	21.129,87	97.5
07011102	Outros	126.144,00	21.266,69	124.041,82	1.183,42	122.995,22			122.995,22	21.129,87	97.5
0701110201	Consumo de Água	126.144,00	21.266,69	124.041,82	1.183,42	122.995,22			122.995,22	21.129,87	97.5
0702	SERVIÇOS	175.639,00	42.305,13	304.006,21	2.026,89	296.914,24			296.914,24	47.370,21	169.0
070201	ALUGUER DE ESPAÇOS E EQUIPAMENTOS	2.000,00									
07020101	Pavilhão Multiusos	1.000,00									
07020102	Outros Alugueres	1.000,00									

(a) (12 = 10 /3 * 100)

MAPA DO CONTROLO ORÇAMENTAL DA RECEITA

ENTIDADE CMB - MUNICIPIO DE BOTICAS Período: 2018/01/01 a 2018/12/31 ANO 2018 PÁG. 3

CLASSIFICAÇÃO ECONÓMICA		PREVISÕES CORRIGIDAS	RECEITAS POR COBRAR NO INICIO DO ANO	RECEITAS LIQUIDADAS	LIQUIDAÇÕES ANULADAS	RECEITAS COBRADAS BRUTAS	REEMBOLSOS/RESTITUIÇÕES		RECEITA COBRADA LIQUIDA	RECEITAS POR COBRAR NO FINAL DO ANO	GRAU EXEC. FINANDAS REC.
CÓDIGO	DESCRIÇÃO						EMITIDOS	PAGOS			
(1)	(2)	(3)	(4)	(5)	(6)	(7)	(8)	(9)	(10 = 7-9)	(11=4+5-6-7)	(12)a
070208	SERVIÇOS SOCIAIS, RECREATIVOS, CULTURAIS E DE DESP	13.100,00	4.081,79	10.417,41	312,98	13.301,35			13.301,35	884,87	101.5
07020801	SERVIÇOS SOCIAIS	100,00	283,97		209,51					74,46	
0702080101	Senhas Escolares de Refeições	100,00	283,97		209,51					74,46	
07020804	Serviços Desportivos	13.000,00	3.797,82	10.417,41	103,47	13.301,35			13.301,35	810,41	102.3
0702080401	Piscinas	4.500,00	24,94	2.445,87	103,47	2.320,40			2.320,40	46,94	51.6
0702080402	Pavilhão Gimnodesportivo	7.500,00	3.772,88	7.971,54		10.980,95			10.980,95	763,47	146.4
0702080499	Outros	1.000,00									
070209	SERVIÇOS ESPECÍFICOS DAS AUTARQUIAS	160.439,00	38.223,34	293.588,80	1.713,91	283.612,89			283.612,89	46.485,34	176.8
07020901	Saneamento	100,00	666,03							666,03	
07020902	Resíduos Sólidos	137.557,00	20.520,87	143.856,48	199,50	139.090,90			139.090,90	25.086,95	101.1
07020903	Transportes Colectivos de Pessoas e Mercadorias	5.082,00									
0702090302	Transportes Escolares	5.000,00									
0702090399	Outros	82,00									
07020904	Trabalhos por Conta de Particulares	2.000,00	430,99	2.018,60	14,20	1.891,42			1.891,42	543,97	94.6
07020905	Cemitérios	2.500,00		4.219,09	140,89	3.374,99			3.374,99	703,21	135.0
07020906	Mercados e Feiras	10.000,00	1.023,04	7.586,44	1.240,84	7.368,64			7.368,64		73.7
07020908	Parques de Campismo	1.000,00									
07020999	Outros	2.200,00	15.582,41	135.908,19	118,48	131.886,94			131.886,94	19.485,18	5994.9
0702099901	Água - Taxa de Ligação	100,00	186,37	157,50		50,00			50,00	293,87	50.0
0702099903	Tarifa de Disponibilidade	100,00	15.093,11	133.605,54	82,15	129.909,70			129.909,70	18.706,80	12990
0702099904	Outras	2.000,00	302,93	2.145,15	36,33	1.927,24			1.927,24	484,51	9.7 96.4
070299	Outros	100,00									
0703	RENDAS	373.601,00	1.414,79	394.636,23		390.624,79			390.624,79	5.426,23	104.6
070302	EDIFÍCIOS	5.049,00		20.623,02		16.611,58			16.611,58	4.011,44	329.0
070399	OUTRAS	368.552,00	1.414,79	374.013,21		374.013,21			374.013,21	1.414,79	101.5
07039902	Parques Eólicos	360.000,00	1.414,79	369.484,77		369.484,77			369.484,77	1.414,79	102.6
07039903	Outras	8.552,00		4.528,44		4.528,44			4.528,44		53.0
08	OUTRAS RECEITAS CORRENTES	146.839,00		15.288,58	300,00	14.988,58			14.988,58		10.2
0801	OUTRAS	146.839,00		15.288,58	300,00	14.988,58			14.988,58		10.2
080199	OUTRAS	146.839,00		15.288,58	300,00	14.988,58			14.988,58		10.2
08019901	Indemnizações por deterioração, roubo e extravio d	500,00									
08019902	Indemnizações de estragos provocados por outrém em	500,00		495,05		495,05			495,05		99.0
08019903	IVA Reembolsado	135.739,00									
08019904	IVA Inversão da Liquidação	100,00									
08019999	Diversas	10.000,00		14.793,53	300,00	14.493,53			14.493,53		144.9
	RECEITAS DE CAPITAL	3.514.441,15		1.814.071,11	14.000,00	1.800.071,11			1.800.071,11		51.2
09	VENDA DE BENS DE INVESTIMENTO	89.306,00		29.500,00	14.000,00	15.500,00			15.500,00		17.4
0901	TERRENOS	20.863,00									
090101	SOCIEDADES E QUASE-SOCIEDADES NÃO FINANCEIRAS	7.397,00									
090110	FAMÍLIAS	13.466,00									
0902	HABITAÇÕES	100,00									
090210	FAMÍLIAS	100,00									

(a) (12 = 10 /3 * 100)

MAPA DO CONTROLO ORÇAMENTAL DA RECEITA

ENTIDADE CMB - MUNICIPIO DE BOTICAS Período: 2018/01/01 a 2018/12/31 ANO 2018 PÁG. 4

CLASSIFICAÇÃO ECONÓMICA		PREVISÕES CORRIGIDAS	RECEITAS POR COBRAR NO INICIO DO ANO	RECEITAS LIQUIDADAS	LIQUIDAÇÕES ANULADAS	RECEITAS COBRADAS BRUTAS	REEMBOLSOS/RESTITUIÇÕES		RECEITA COBRADA LIQUIDA	RECEITAS POR COBRAR NO FINAL DO ANO	GRAU EXEC. FINANDAS REC.
CÓDIGO	DESCRIÇÃO						EMITIDOS	PAGOS			
(1)	(2)	(3)	(4)	(5)	(6)	(7)	(8)	(9)	(10 = 7-9)	(11=4+5-6-7)	(12)a
0903	EDIFÍCIOS	49.043,00		12.000,00		12.000,00			12.000,00		24.5
090301	SOCIEDADES E QUASE-SOCIEDADES NÃO FINANCEIRAS	11.500,00									
090310	FAMÍLIAS	37.543,00		12.000,00		12.000,00			12.000,00		32.0
0904	OUTROS BENS DE INVESTIMENTO	19.300,00		17.500,00	14.000,00	3.500,00			3.500,00		18.1
090401	SOCIEDADES E QUASE-SOCIEDADES NÃO FINANCEIRAS	19.000,00		17.500,00	14.000,00	3.500,00			3.500,00		18.4
09040101	Equipamento de Transporte	10.000,00		17.500,00	14.000,00	3.500,00			3.500,00		35.0
09040102	Maquinaria e Equipamento	5.000,00									
09040103	Outros	4.000,00									
090410	FAMÍLIAS	300,00									
09041001	Equipamento de Transporte	100,00									
09041002	Maquinaria e Equipamento	100,00									
09041003	Outros	100,00									
10	TRANSFERÊNCIAS DE CAPITAL	3.421.935,15		1.784.571,11		1.784.571,11			1.784.571,11		52.2
1001	SOCIEDADES E QUASE-SOCIEDADES NÃO FINANCEIRAS	1.082.309,00		530.608,99		530.608,99			530.608,99		49.0
100102	PRIVADAS	1.082.309,00		530.608,99		530.608,99			530.608,99		49.0
10010201	Iberdrola	1.082.309,00		530.608,99		530.608,99			530.608,99		49.0
1003	ADMINISTRAÇÃO CENTRAL	2.339.626,15		1.253.962,12		1.253.962,12			1.253.962,12		53.6
100301	ESTADO	590.915,00		761.628,31		761.628,31			761.628,31		128.9
10030101	Fundo de Equilibrio Financeiro	572.342,00		572.342,00		572.342,00			572.342,00		100.0
10030199	Outras	18.573,00		189.286,31		189.286,31			189.286,31		1019.1
100307	ESTADO- PARTICIPAÇÃO COMUNITÁRIA EM PROJECTOS CO-	1.685.272,15		447.333,81		447.333,81			447.333,81		26.5
10030701	FEDER	1.561.789,15		447.333,81		447.333,81			447.333,81		28.6
10030703	INTERREG	100,00									
10030704	FSE	76.627,00									
10030706	Fundo de Coesão	46.756,00									
100308	SERVIÇOS E FUNDOS AUTÓNOMOS	63.439,00		45.000,00		45.000,00			45.000,00		70.9
10030802	IFAP	100,00									
10030803	Turismo de Portugal	50.000,00		45.000,00		45.000,00			45.000,00		90.0
10030804	FUNDO DE EFICIENCIA ENERGETICA	13.339,00									
11	ACTIVOS FINANCEIROS	200,00									
1105	EMPRÉSTIMOS A CURTO PRAZO	100,00									
110501	SOCIEDADES E QUASE-SOCIEDADES NÃO FINANCEIRAS	100,00									
1108	ACÇÕES E OUTRAS PARTICIPAÇÕES	100,00									
110801	SOCIEDADES E QUASE-SOCIEDADES NÃO FINANCEIRAS	100,00									
13	OUTRAS RECEITAS DE CAPITAL	3.000,00									
1301	OUTRAS	3.000,00									
130101	INDEMNIZAÇÕES	1.000,00									
130102	ACTIVOS INCORPÓREOS	1.000,00									
130199	OUTRAS	1.000,00									
	OUTRAS RECEITAS	2.173.000,00		2.173.000,00		2.173.000,00			2.173.000,00		100.0

(a) (12 = 10 /3 * 100)

MAPA DO CONTROLO ORÇAMENTAL DA RECEITA

ENTIDADE CMB – MUNICIPIO DE BOTICAS Período: 2018/01/01 a 2018/12/31 ANO 2018 PÁG. 5

CLASSIFICAÇÃO ECONÓMICA		PREVISÕES CORRIGIDAS	RECEITAS POR COBRAR NO INICIO DO ANO	RECEITAS LIQUIDADAS	LIQUIDAÇÕES ANULADAS	RECEITAS COBRADAS BRUTAS	REEMBOLSOS/RESTITUIÇÕES		RECEITA COBRADA LIQUIDA	RECEITAS POR COBRAR NO FINAL DO ANO	GRAU EXEC. FINAN DAS REC.
CÓDIGO	DESCRIÇÃO						EMITIDOS	PAGOS			
(1)	(2)	(3)	(4)	(5)	(6)	(7)	(8)	(9)	(10 = 7-9)	(11=4+5-6-7)	(12)a
16	SALDO DA GERÊNCIA ANTERIOR	2.173.000,00		2.173.000,00		2.173.000,00			2.173.000,00		100.0
1601	SALDO ORÇAMENTAL	2.173.000,00		2.173.000,00		2.173.000,00			2.173.000,00		100.0
160101	NA POSSE DO SERVIÇO	2.173.000,00		2.173.000,00		2.173.000,00			2.173.000,00		100.0
	TOTAL	13.631.037,15	256.858,16	11.654.377,98	24.845,49	11.612.626,72			11.612.626,72	273.763,93	85.2

(a) (12 = 10 /3 * 100)

Em ___ de 04. ABR 2019 de ____

Em ___ de 15. ABR 2019 de ____

7.4 – Execução Anual das Grandes Opções do Plano

ENTIDADE	04. ABR 2019	EXECUÇÃO DAS GRANDES OPÇÕES DO PLANO	15. ABR 2019	ANO CONTABILÍSTICO 2018
MUNICIPIO DE BOTICAS				PERÍODO: 2018/01/01 A 2018/12/31

OBJECTIVO	CÓDIGO DA CLASSIFIC. ECONÓMICA	CÓDIGO/ANO/TIPO/NUMERO DO PROJ. ACÇÃO	DESCRIÇÃO	FORMA DE REALIZAÇÃO	FONTE DE FINANCIAMENTO			DATAS		MONTANTE PREVISTO			MONTANTE EXECUTADO			EXEC. FINANCEIRA ANUAL % (a)	EXEC. FINANCEIRA GLOBAL % (b)
					AC	AA	FC	INICIO	FIM	ANO	ANOS SEGUINTES	TOTAL	ANOS ANTERIORES	ANO	TOTAL		
1.			FUNÇÕES GERAIS							1.276.526,00	1.146.000,00	2.422.526,00	590.739,00	893.580,89	1.484.319,89	70.00	49.26
1.1.			SERVIÇOS GERAIS DE ADMINISTRAÇÃO PÚBLICA							1.199.146,00	1.056.000,00	2.255.146,00	568.239,00	829.892,79	1.398.131,79	69.21	49.52
1.1.1.			ADMINISTRAÇÃO GERAL							1.199.146,00	1.056.000,00	2.255.146,00	568.239,00	829.892,79	1.398.131,79	69.21	49.52
	0200/070207	P102 2003 I 102	Locação Financeira - Viaturas Eq. Mecânico	OUTRA		100.0		2003/01/01	2021/12/31	100,00	3.000,00	3.100,00					
		A009 2006 A 9	Combustíveis/Lubrificantes	OUTRA		100.0		2006/01/01	2021/12/31	148.723,00	225.000,00	373.723,00	73.117,00	113.797,34	186.914,34	76.52	41.83
	0300/02010201	A009 2006 A 9								9.587,00				8.300,12		86.58	
	0300/02010202	A009 2006 A 9								103.910,00				73.301,35		70.54	
	0300/02010299	A009 2006 A 9								35.226,00				32.195,87		91.40	
	0300/07010307	P015 2006 I 15	Beneficiação/Manutenção - Equip. e Ed Municipais	ADM. DIR.		100.0		2006/01/01	2021/12/31	125.599,00	180.000,00	305.599,00	34.222,00	105.096,29	139.318,29	83.68	41.00
		P016 2006 I 16	Eq. e Sistemas de Informação-Eq. e Ed. Municipais	OUTRA		100.0		2006/01/01	2021/12/31	265.706,00	360.000,00	625.706,00	105.623,00	153.372,58	258.995,58	57.72	35.41
	0102/070107	P016 2006 I 16								38.372,00				14.029,23		36.56	
	0102/070108	P016 2006 I 16								19.991,00				10.222,20		51.13	
	0102/07011002	P016 2006 I 16								72.386,00				28.374,75		39.20	
	0200/070107	P016 2006 I 16								16.997,33							
	0200/070108	P016 2006 I 16								58.457,00				47.476,42		81.22	
	0200/070109	P016 2006 I 16								26.002,67				23.977,80		92.21	
	0200/07011002	P016 2006 I 16								33.500,00				29.292,18		87.44	
		P018 2006 I 18	Manutenção - Viaturas Eq. Mecânico	ADM. DIR.		100.0		2006/01/01	2019/12/31	47.800,00	20.000,00	67.800,00		17.813,43	17.813,43	37.27	26.27
	0200/07010602	P018 2006 I 18								12.500,00							
	0300/07010602	P018 2006 I 18								18.500,00				3.296,40		17.82	
	0300/07011002	P018 2006 I 18								16.800,00				14.517,03		86.41	
		P009 2009 I 9	Aquisição - Viaturas Eq. Mecânico	OUTRA		100.0		2009/01/01	2019/12/31	447.694,00	20.000,00	467.694,00		398.903,02	398.903,02	89.10	85.29
	0102/07010602	P009 2009 I 9								399.336,00				363.183,82		90.95	
	0102/07011002	P009 2009 I 9								48.358,00				35.719,20		73.86	
	0102/070205	P006 2014 I 6	Material de Transporte - Locação Financeira	OUTRA		100.0		2014/01/01	2021/12/31	500,00	3.000,00	3.500,00					
	0300/07010307	P007 2015 I 7	Edifícios municipais - Conservação Manutenção	EMPREITADA		100.0		2015/01/01	2021/12/31	114.500,00	240.000,00	354.500,00	93.804,00	40.910,13	134.714,13	35.73	30.05
		A006 2016 A 6	Loja do Cidadão de Boticas	OUTRA		100.0		2016/01/01	2018/12/31	20,00		20,00					
	0102/020214	A006 2016 A 6								10,00							
	0102/020219	A006 2016 A 6								10,00							
	0300/07010301	P002 2016 I 2	Edifícios Municipais	EMPREITADA		100.0		2016/01/01	2018/12/31	3.000,00	5.000,00	8.000,00	58.596,00		58.596,00		87.99
	0300/07010307	P011 2016 I 11	Loja do Cidadão de Boticas	EMPREITADA		15.0	85.0	2016/01/01	2018/12/31	10,00		10,00					
		P016 2016 I 16	Cadastro Infraestrutural - Eficiência na Gestão de Recursos	OUTRA		15.0	85.0	2016/01/01	2018/12/31	2.000,00		2.000,00	107.267,00		107.267,00		98.17
	0200/070107	P016 2016 I 16								1.000,00							
	0200/070108	P016 2016 I 16								1.000,00							
		P022 2017 I 22	Autarquia 24 - Boticas em Linha	OUTRA		15.0	85.0	2017/01/01	2018/12/31	20,00		20,00	95.610,00		95.610,00		99.98
	0102/070107	P022 2017 I 22								10,00							
	0102/070108	P022 2017 I 22								10,00							
		A005 2018 A 5	Boticas RGPD	OUTRA		100.0		2018/01/01	2020/12/31	20,00		20,00					
	0102/020214	A005 2018 A 5								10,00							
	0102/02022099	A005 2018 A 5								10,00							
		P003 2018 I 3	Boticas Transformação Digital	OUTRA		15.0	85.0	2018/01/01	2020/12/31	30,00		30,00					
	0102/070107	P003 2018 I 3								10,00							
	0102/070108	P003 2018 I 3								10,00							
	0102/07011002	P003 2018 I 3								10,00							
		P005 2018 I 5	Boticas RGPD	EMPREITADA		15.0	85.0	2018/01/01	2020/12/31	50,00		50,00					
	0102/070107	P005 2018 I 5								10,00							
	0102/070108	P005 2018 I 5								10,00							
	0102/070109	P005 2018 I 5								10,00							
	0102/07011002	P005 2018 I 5								10,00							
	0300/07010301	P005 2018 I 5								10,00							
		P006 2018 I 6	Requalificação do Canil Municipal de Boticas	EMPREITADA		100.0		2018/01/01	2018/12/31	43.374,00		43.374,00					
	0102/07011002	P006 2018 I 6								28.364,00							
	0300/07010307	P006 2018 I 6								15.010,00							
1.2.			SEGURANÇA E ORDEM PÚBLICAS							77.380,00	90.000,00	167.380,00	22.500,00	63.688,10	86.188,10	82.31	45.39
1.2.1.			PROTECÇÃO CIVIL E LUTA CONTRA INCÊNDIOS							77.380,00	90.000,00	167.380,00	22.500,00	63.688,10	86.188,10	82.31	45.39
									A TRANSPORTAR ...	1.199.146,00	1.056.000,00	2.255.146,00	568.239,00	829.892,79	1.398.131,79		

OBJECTIVO	CÓDIGO DA CLASSIFIC. ECONÓMICA	CÓDIGO/ANO/TIPO/NUMERO DO PROJ. ACÇÃO	DESCRIÇÃO	FORMA DE REALIZAÇÃO	FONTE DE FINANCIAMENTO AC	AA	FC	DATAS INICIO	FIM	MONTANTE PREVISTO ANO	ANOS SEGUINTES	TOTAL	MONTANTE EXECUTADO ANOS ANTERIORES	ANO	TOTAL	EXEC. FINANCEIRA ANUAL % (a)	EXEC. FINANCEIRA GLOBAL % (b)
			A TRANSPORTAR ...							1.199.146,00	1.056.000,00	2.255.146,00	568.239,00	829.892,79	1.398.131,79		
	0102/04070104	A001 2015 A 1	Apoios a Asssociações - Bombeiros Voluntários de Boticas	OUTRA		100.0		2015/01/01	2021/12/31	54.200,00	90.000,00	144.200,00	22.500,00	54.200,00	76.700,00	100.00	46.01
	0102/04070104	A007 2018 A 7	EIP - Equipa de Intervenção Permanente	OUTRA				2018/04/26	2020/12/31	23.180,00		23.180,00		9.488,10	9.488,10	40.93	40.93
2.			FUNÇÕES SOCIAIS							4.579.292,58	4.912.510,00	9.491.802,58	1.725.503,00	2.818.411,41	4.543.914,41	61.55	40.51
2.1.			EDUCAÇÃO							567.139,43	630.000,00	1.197.139,43	404.469,00	419.321,71	823.790,71	73.94	51.44
2.1.1.			ENSINO NÃO SUPERIOR							292.388,00	180.000,00	472.388,00	38.564,00	182.450,21	221.014,21	62.40	43.26
		A002 2006 A 2	Actividades nas Escolas	OUTRA		100.0		2006/01/01	2021/12/31	74.043,00	180.000,00	254.043,00	35.639,00	53.983,45	89.622,45	72.91	30.94
	0400/020104	A002 2006 A 2								1.840,00							
	0400/020106	A002 2006 A 2								3.650,00				2.397,98		65.70	
	0400/020115	A002 2006 A 2								7.400,00				1.493,19		20.18	
	0400/020120	A002 2006 A 2								40.153,00				36.217,35		90.20	
	0400/02012199	A002 2006 A 2								1.500,00				1.484,36		98.96	
	0400/04070199	A002 2006 A 2								15.000,00				10.140,57		67.60	
	0400/040802	A002 2006 A 2								4.500,00				2.250,00		50.00	
		A021 2016 A 21	Atividades de Tempos Livres	OUTRA		100.0		2016/01/01	2018/12/31	5.428,00		5.428,00	2.925,00	2.470,00	5.395,00	45.50	64.59
	0400/020108	A021 2016 A 21								250,00							
	0400/020120	A021 2016 A 21								2.250,00				2.000,00		88.89	
	0400/02022099	A021 2016 A 21								1.000,00							
	0400/02022507	A021 2016 A 21								1.928,00				470,00		24.38	
		A001 2018 A 1	Pl Int Inov Combate Insucesso Escvolar/Eq Multi	OUTRA		15.0	85.0	2018/01/01	2020/12/31	63.592,00		63.592,00		23.444,24	23.444,24	36.87	36.87
	0400/020108	A001 2018 A 1								230,00				200,00		86.96	
	0400/02012199	A001 2018 A 1								1.212,00							
	0400/020216	A001 2018 A 1								1.380,00				480,00		34.78	
	0400/02021799	A001 2018 A 1								575,00							
	0400/02022099	A001 2018 A 1								58.950,00				22.764,24		38.62	
	0400/020222	A001 2018 A 1								1.245,00							
		A002 2018 A 2	Pl Int Inov Combate Insucesso Escvolar/Enr Curricular	OUTRA		15.0	85.0	2018/01/01	2020/12/31	58.712,00		58.712,00		35.947,64	35.947,64	61.23	61.23
	0400/020108	A002 2018 A 2								5.612,00							
	0400/020120	A002 2018 A 2								1.077,00				763,51		70.89	
	0400/02012199	A002 2018 A 2								6.627,00				4.735,03		71.45	
	0400/02021799	A002 2018 A 2								575,00							
	0400/02022099	A002 2018 A 2								44.821,00				30.449,10		67.93	
		P001 2018 I 1	Pl Int Inov Combate Insucesso Escolar/Eq Multi	OUTRA		15.0	85.0	2018/01/01	2020/12/31	2.492,00		2.492,00		2.094,48	2.094,48	84.05	84.05
	0400/070107	P001 2018 I 1								2.185,00				1.899,98		86.96	
	0400/070108	P001 2018 I 1								230,00				194,50		84.57	
	0400/07011002	P001 2018 I 1								77,00							
		P002 2018 I 2	Pl Int Inov Combate Insucesso Escolar/Enr Curricular	OUTRA		15.0	85.0	2018/01/01	2020/12/31	88.121,00		88.121,00		64.510,40	64.510,40	73.21	73.21
	0400/070107	P002 2018 I 2								55.167,00				33.660,43		61.02	
	0400/070108	P002 2018 I 2								230,00				129,67		56.38	
	0400/07011002	P002 2018 I 2								32.724,00				30.720,30		93.88	
2.1.2.			SERVIÇOS AUXILIARES DE ENSINO							274.751,43	450.000,00	724.751,43	365.905,00	236.871,50	602.776,50	86.21	55.27
	0400/020210	A057 2002 A 57	Execução - Transportes Escolares	OUTRA		100.0		2002/01/01	2021/12/31	215.663,00	300.000,00	515.663,00	105.296,00	186.600,15	291.896,15	86.52	47.01
	0400/02022505	A013 2007 A 13	Execução - Refeições Escolares	OUTRA		100.0		2007/01/01	2021/12/31	45.543,00	150.000,00	195.543,00	25.371,00	38.755,92	64.126,92	85.10	29.03
	0400/07011002	P001 2016 I 1	Orçamento Participativo	OUTRA		100.0		2016/01/01	2018/12/31	2.000,00		2.000,00	2.006,00		2.006,00		50.07
		P012 2016 I 12	Beneficiação e Requalificação do Centro Escolar de Boticas	EMPREITADA		15.0	85.0	2016/01/01	2018/12/31	11.545,43		11.545,43	233.232,00	11.515,43	244.747,43	99.74	99.99
	0102/070107	P012 2016 I 12								10,00							
	0102/070108	P012 2016 I 12								10,00							
	0200/07011002	P012 2016 I 12								10,00							
	0300/07010305	P012 2016 I 12								11.515,43				11.515,43		100.00	
2.2.			SAÚDE							10.000,00		10.000,00	3.466,00	10.000,00	13.466,00	100.00	100.00
2.2.1.			SERVIÇOS INDIVID. SAÚDE							10.000,00		10.000,00	3.466,00	10.000,00	13.466,00	100.00	100.00
	0102/04030102	A013 2017 A 13	Otimização da Prestação de Cuidados de Saúde	OUTRA		100.0		2017/01/01	2018/12/31	10.000,00		10.000,00	3.466,00	10.000,00	13.466,00	100.00	100.00
2.3.			SEGURANÇA E ACÇÃO SOCIAIS							546.303,00	814.500,00	1.360.803,00	320.214,00	467.461,24	787.675,24	85.57	46.86
2.3.2.			ACÇÃO SOCIAL							546.303,00	814.500,00	1.360.803,00	320.214,00	467.461,24	787.675,24	85.57	46.86
			A TRANSPORTAR ...							1.853.665,43	1.776.000,00	3.629.665,43	998.674,00	1.322.902,60	2.321.576,60		

ENTIDADE	EXECUÇÃO DAS GRANDES OPCÇÕES DO PLANO	ANO CONTABILÍSTICO 2018
MUNICIPIO DE BOTICAS		PERÍODO: 2018/01/01 A 2018/12/31

OBJECTIVO	CÓDIGO DA CLASSIFIC. ECONÓMICA	CÓDIGO/ANO/TIPO/NUMERO DO PROJ. ACÇÃO	DESCRIÇÃO	FORMA DE REALIZAÇÃO	FONTE DE FINANCIAMENTO			DATAS		MONTANTE PREVISTO			MONTANTE EXECUTADO			EXEC. FINANCEIRA ANUAL % (a)	EXEC. FINANCEIRA GLOBAL % (b)
					AC	AA	FC	INICIO	FIM	ANO	ANOS SEGUINTES	TOTAL	ANOS ANTERIORES	ANO	TOTAL		
			A TRANSPORTAR ...							1.853.665,43	1.776.000,00	3.629.665,43	998.674,00	1.322.902,60	2.321.576,60		
	0400/040802	A008 2006 A 8	Execução - Incentivos à Natalidade	OUTRA		100.0		2006/01/01	2021/12/31	38.000,00	60.000,00	98.000,00	26.900,00	35.200,00	62.100,00	92.63	49.72
	0400/040802	A003 2009 A 3	Execução - Enxoval do Bébé	OUTRA		100.0		2009/01/01	2021/12/31	25.000,00	60.000,00	85.000,00	19.000,00	25.000,00	44.000,00	100.00	42.31
	0400/040802	A004 2009 A 4	Execução - Bolsas Est. Ensino Superior	OUTRA		100.0		2009/01/01	2021/12/31	33.200,00	90.000,00	123.200,00	18.000,00	32.200,00	50.200,00	96.99	35.55
	0400/080802	A005 2009 A 5	Execução - Apoio Habitações degradadas	OUTRA		100.0		2009/01/01	2021/12/31	33.000,00	90.000,00	123.000,00		4.000,85	4.000,85	12.12	3.25
	0400/040802	A005 2011 A 5	Execução - Bolsa Est. Ensino Sup. Mobilidade Inter	OUTRA		100.0		2011/01/01	2021/12/31	1.200,00	4.500,00	5.700,00	600,00	500,00	1.100,00	41.67	17.46
	0400/040802	A006 2011 A 6	Execução - Cartão Social Munícipe	OUTRA		100.0		2011/01/01	2021/12/31	20.000,00	30.000,00	50.000,00		20.000,00	20.000,00	100.00	40.00
	0102/08070103	A001 2013 A 1	Apoios a Asssociações - SCMB	OUTRA		100.0		2013/01/01	2022/12/31	120.000,00	480.000,00	600.000,00	100.000,00	120.000,00	220.000,00	100.00	31.43
	0102/04070105	A005 2013 A 5	Apoio Associações/Entidades Prot.SC Misericórida	OUTRA		100.0		2013/01/01	2018/12/31	120.000,00		120.000,00	100.000,00	120.000,00	220.000,00	100.00	100.00
	0400/040802	A011 2014 A 11	Apoios a Estratos Sociais Desfavorecidos	OUTRA		100.0		2014/01/01	2018/12/31	83.000,00		83.000,00	16.500,00	68.718,84	85.218,84	82.79	85.65
		A001 2016 A 1	Dar Vida aos Anos Envelhecendo	OUTRA		100.0		2016/01/01	2018/12/31	72.803,00		72.803,00	39.214,00	41.841,55	81.055,55	57.47	72.36
	0400/02012199	A001 2016 A 1								11.800,00				680,67		5.77	
	0400/020210	A001 2016 A 1								2.300,00				2.000,00		86.96	
	0400/02022099	A001 2016 A 1								4.500,00							
	0400/02022507	A001 2016 A 1								8.500,00				6.552,59		77.09	
	0400/02022599	A001 2016 A 1								45.703,00				32.608,29		71.35	
	0400/020215	A003 2016 A 3	Banco de Voluntariado	OUTRA		100.0		2016/01/01	2018/12/31	100,00		100,00					
2.4.			HABIT. E SERVIÇOS COLECTIVOS							2.244.255,15	2.563.410,00	4.807.665,15	262.702,00	1.018.582,16	1.281.284,16	45.39	25.27
2.4.2.			ORDENAMENTO DO TERRITÓRIO							1.657.016,15	195.200,00	1.852.216,15	17.139,00	571.559,33	588.698,33	34.49	31.49
		P022 2006 I 22	Aquisição de Imóveis - Funções Sociais	OUTRA		100.0		2006/01/01	2021/12/31	10.000,00	45.000,00	55.000,00	17.139,00	2.417,00	19.556,00	24.17	27.11
	0200/070101	P022 2006 I 22								3.000,00				2.417,00		80.57	
	0200/07010202	P022 2006 I 22								7.000,00							
	0102/020214	A016 2015 A 16	Requalificação de Espaços Públicos e Urbanos	OUTRA		100.0		2015/01/01	2018/12/31	1.000,00		1.000,00					
	0300/07030301	P011 2015 I 11	Requalificação de Espaços Públicos e Urbanos	EMPREITADA		100.0		2015/01/01	2021/12/31		150.000,00	150.000,00					
		P012 2015 I 12	Beneficiação do Património Cultural	EMPREITADA		100.0		2015/01/01	2018/12/31	20,00		20,00					
	0102/07011002	P012 2015 I 12								10,00							
	0300/07030313	P012 2015 I 12								10,00							
	0102/020214	A008 2016 A 8	Programa Estratégico de Reabilitação Urbana	OUTRA		20.0	80.0	2016/01/01	2018/12/31	10,00		10,00					
	0300/07030313	P009 2016 I 9	Programa Estratégico de Reabilitação Urbana	EMPREITADA		15.0	85.0	2016/01/01	2018/12/31	10,00		10,00					
		A010 2017 A 10	RU-Ações de Animação e Gestão da Área Urbana	OUTRA		15.0	85.0	2017/01/01	2020/12/31	26.500,00	200,00	26.700,00					
	0102/02021799	A010 2017 A 10								2.000,00							
	0102/02022003	A010 2017 A 10								2.000,00							
	0102/02022099	A010 2017 A 10								22.500,00							
	0300/07010307	P008 2017 I 8	Rb.Urb-Esp.Intergerações-Casa das Associações	EMPREITADA		15.0	85.0	2017/01/01	2018/12/31	1.070.600,00		1.070.600,00		201.033,00	201.033,00	18.78	18.78
		P011 2017 I 11	Rb Urb - Requal. e Refuncionalização Jardim Mun	EMPREITADA		15.0	85.0	2017/01/01	2018/12/31	20,00		20,00					
	0102/07011002	P011 2017 I 11								10,00							
	0300/07030305	P011 2017 I 11								10,00							
	0300/07030301	P013 2017 I 13	Mob.Urb Sust-Benef.Rede Percurso Pedonais-Vila BTC	EMPREITADA		15.0	85.0	2017/01/01	2018/12/31	548.856,15		548.856,15		368.109,33	368.109,33	67.07	67.07
2.4.3.			SANEAMENTO							49.284,00	90.000,00	139.284,00	3.872,00	33.484,08	37.356,08	67.94	26.09
	0300/07030302	P001 2004 I 1	Conservação / Ampliação	ADM. DIR.		100.0		2004/01/01	2021/12/31	43.284,00	60.000,00	103.284,00	3.872,00	32.887,75	36.759,75	75.98	34.30
	0300/07010402	P023 2006 I 23	Beneficiação - Saneamento ETAR's	ADM. DIR.		100.0		2006/01/01	2021/12/31	1.000,00	15.000,00	16.000,00		596,33	596,33	59.63	3.73
	0300/07030302	P002 2013 I 2	Conservação / Ampliação	EMPREITADA		100.0		2013/01/01	2021/12/31	5.000,00	15.000,00	20.000,00					
2.4.4.			ABASTECIMENTO DE ÁGUA							173.644,44	315.000,00	488.644,44	48.643,00	139.583,07	188.226,07	80.38	35.03
	0300/07030307	P077 2002 I 77	Reforço / Beneficiação - Abast. de Água/ Município	ADM. DIR.		100.0		2002/01/01	2021/12/31	50.417,00	75.000,00	125.417,00	18.508,00	43.305,47	61.813,47	85.89	42.95
	0300/07011002	P078 2002 I 78	Equipamento - Abast. de Água/ Município	ADM. DIR.		100.0		2002/01/01	2021/12/31	31.586,00	45.000,00	76.586,00	10.769,00	18.642,13	29.411,13	59.02	33.67
	0300/02022002	A001 2005 A 1	Prog. Controle Qualidade	OUTRA		100.0		2005/01/01	2021/12/31	38.631,44	105.000,00	143.631,44	19.366,00	34.101,77	53.467,77	88.27	32.80
	0300/07030307	P001 2013 I 1	Reforço / Beneficiação - Abast. Água/Município	EMPREITADA		100.0		2013/01/01	2021/12/31	7.500,00	90.000,00	97.500,00					
		P016 2016 I 19	Cadastro Infraestrutural - Eficiência na Gestão de Recursos							33.510,00		33.510,00		33.201,70	33.201,70	99.08	99.08
	0102/070108	P016 2016 I 19								10,00							
	0102/070115	P016 2016 I 19								33.500,00				33.201,70		99.11	
	0300/02022099	A004 2018 A 4	Plano de Manutenção das Infraestruturas das Redes de Água	OUTRA		100.0		2018/01/01	2020/12/31	12.000,00		12.000,00		10.332,00	10.332,00	86.10	86.10
2.4.5.			RESÍDUOS SÓLIDOS							196.820,00	991.477,00	1.188.297,00	98.213,00	134.747,42	232.960,42	68.46	18.11
	0300/02022005	A064 2003 A 64	Recolha de RSU`s	OUTRA		100.0		2003/01/01	2024/12/31	146.820,00	961.477,00	1.108.297,00	98.213,00	134.747,42	232.960,42	91.78	19.31
	0300/02022008	A015 2014 A 15	Depósito de RSU`s	OUTRA		100.0		2014/01/01	2021/12/31	50.000,00	30.000,00	80.000,00					
			A TRANSPORTAR ...							4.476.733,02	4.182.177,00	8.658.910,02	1.486.755,00	2.669.737,74	4.156.492,74		

ENTIDADE	EXECUÇÃO DAS GRANDES OPCÇÕES DO PLANO	ANO CONTABILÍSTICO 2018
MUNICIPIO DE BOTICAS		PERÍODO: 2018/01/01 A 2018/12/31

OBJECTIVO	CÓDIGO DA CLASSIFIC. ECONÓMICA	CÓDIGO/ANO/TIPO/NUMERO DO PROJ. ACÇÃO	DESCRIÇÃO	FORMA DE REALIZAÇÃO	FONTE DE FINANCIAMENTO			DATAS		MONTANTE PREVISTO			MONTANTE EXECUTADO			EXEC. FINANCEIRA ANUAL % (a)	EXEC. FINANCEIRA GLOBAL % (b)
					AC	AA	FC	INICIO	FIM	ANO	ANOS SEGUINTES	TOTAL	ANOS ANTERIORES	ANO	TOTAL		
			A TRANSPORTAR ...							4.476.733,02	4.182.177,00	8.658.910,02	1.486.755,00	2.669.737,74	4.156.492,74		
2.4.6.			PROTECÇÃO DO MEIO AMBIENTE E CONSERVAÇÃO DA NATURE							167.490,56	971.733,00	1.139.223,56	94.835,00	139.208,26	234.043,26	83.11	18.97
	0300/02012199	A035 2002 A 35	Arborização	OUTRA		100.0		2002/01/01	2021/12/31	4.982,56	15.000,00	19.982,56	572,00	2.455,28	3.027,28	49.28	14.73
	0300/07030305	P079 2002 I 79	Manutenção - Espaços verdes Jardins	ADM. DIR.		100.0		2002/01/01	2021/12/31	500,00	3.000,00	3.500,00					
	0300/07011002	P080 2002 I 80	Equipamento - Espaços verdes Jardins	ADM. DIR.		100.0		2002/01/01	2021/12/31	500,00	3.000,00	3.500,00					
	0300/07030305	P081 2002 I 81	Zonas Verdes - Espaços verdes Jardins	ADM. DIR.		100.0		2002/01/01	2021/12/31	500,00	3.000,00	3.500,00					
	0300/02022006	A065 2003 A 65	Tratamento e Manutenção	OUTRA		100.0		2003/01/01	2024/12/31	67.454,00	389.280,00	456.734,00	39.979,00	59.980,10	99.959,10	88.92	20.12
	0300/020202	A066 2003 A 66	Limpeza Urbana	OUTRA		100.0		2003/01/01	2024/12/31	75.854,00	522.453,00	598.307,00	51.560,00	70.803,23	122.363,23	93.34	18.83
		A001 2008 A 1	Funcionamento - Canil Municipal	OUTRA		100.0		2008/01/01	2021/12/31	14.970,00	30.000,00	44.970,00	2.724,00	5.969,65	8.693,65	39.88	18.23
	0102/020107	A001 2008 A 1								2.524,00							
	0102/020108	A001 2008 A 1								500,00				74,40		14.88	
	0102/020109	A001 2008 A 1								1.500,00				926,59		61.77	
	0102/020111	A001 2008 A 1								1.000,00							
	0102/02012199	A001 2008 A 1								5.546,00				4.968,66		89.59	
	0102/020202	A001 2008 A 1								600,00							
	0102/02021799	A001 2008 A 1								300,00							
	0102/02022003	A001 2008 A 1								3.000,00							
	0300/07030305	P001 2014 I 1	Mobilidade Sustentável	EMPREITADA		100.0		2014/01/01	2018/12/31	10,00		10,00					
	0102/02012199	A006 2015 A 6	Sector Agroflorestal - Informação e Divulgação	OUTRA		100.0		2015/01/01	2018/12/31	100,00		100,00					
		P001 2015 I 1	BNB - Posto Aquicola / Estábulos - Execução	OUTRA		100.0		2015/01/01	2021/12/31	2.600,00	6.000,00	8.600,00					
	0200/07011002	P001 2015 I 1								100,00							
	0300/07010413	P001 2015 I 1								2.500,00							
		P013 2015 I 13	Conservação e Manutenção - Património Natural	EMPREITADA		100.0		2015/01/01	2018/12/31	20,00		20,00					
	0102/07011002	P013 2015 I 13								10,00							
	0300/07030313	P013 2015 I 13								10,00							
2.5.			SERVIÇOS CULTURAIS, RECREATIVOS E RELIGIOSOS							1.211.595,00	904.600,00	2.116.195,00	734.652,00	903.046,30	1.637.698,30	74.53	57.45
2.5.1.			CULTURA							870.748,00	757.600,00	1.628.348,00	562.326,00	642.023,03	1.204.349,03	73.73	54.98
		A001 2002 A 1	Actividades Culturais	OUTRA		100.0		2002/01/01	2021/12/31	534.548,00	450.000,00	984.548,00	346.730,00	321.605,95	668.335,95	60.16	50.20
	0102/020106	A001 2002 A 1								1.800,00				836,92		46.50	
	0102/020108	A001 2002 A 1								500,00							
	0102/020115	A001 2002 A 1								91.297,00				46.725,30		51.18	
	0102/02012199	A001 2002 A 1								46.393,00				17.295,83		37.28	
	0102/020210	A001 2002 A 1								29.000,00				11.692,00		40.32	
	0102/02021701	A001 2002 A 1								35.000,00				12.904,55		36.87	
	0102/02022004	A001 2002 A 1								68.998,00				19.807,50		28.71	
	0102/02022506	A001 2002 A 1								94.833,00				70.644,93		74.49	
	0102/02022508	A001 2002 A 1								43.000,00				39.028,06		90.76	
	0102/02022599	A001 2002 A 1								100.227,00				86.870,86		86.67	
	0102/040802	A001 2002 A 1								23.500,00				15.800,00		67.23	
		A005 2002 A 5	Apoios a Asssociações	OUTRA		100.0		2002/01/01	2021/12/31	312.500,00	300.000,00	612.500,00	213.096,00	302.917,08	516.013,08	96.93	62.50
	0102/04070117	A005 2002 A 5								60.000,00				60.000,00		100.00	
	0102/04070199	A005 2002 A 5								252.500,00				242.917,08		96.20	
		A041 2002 A 41	Aquis. Fundos Documentais	OUTRA		100.0		2002/01/01	2021/12/31	6.500,00	7.500,00	14.000,00	2.500,00	2.500,00	5.000,00	38.46	30.30
	0102/020120	A041 2002 A 41								2.500,00				2.500,00		100.00	
	0102/02012199	A041 2002 A 41								4.000,00							
	0102/04070115	A006 2013 A 6	Apoio Associações/Entidades Protocolos	OUTRA		100.0		2013/01/01	2018/12/31	15.000,00		15.000,00		15.000,00	15.000,00	100.00	100.00
	0102/070112	P005 2014 I 5	Artigos e Objectos de Valor	OUTRA		100.0		2014/01/01	2018/12/31	100,00		100,00					
		A013 2016 A 13	Rede de Castros do Noroeste	OUTRA		100.0		2016/01/01	2018/12/31	2.000,00		2.000,00					
	0102/02021703	A013 2016 A 13								500,00							
	0102/02021799	A013 2016 A 13								500,00							
	0102/04030103	A013 2016 A 13								1.000,00							
	0300/07030313	P001 2017 I 1	Programa-Valorização do Castro de Outeiro Lesenho	EMPREITADA		15.0	85.0	2017/01/01	2019/12/31	100,00	100,00	200,00					
2.5.2.			DESPORTO, RECREIO E LAZER							340.847,00	147.000,00	487.847,00	172.326,00	261.023,27	433.349,27	76.58	65.64
		P003 2014 I 3	Anel Verde	EMPREITADA		100.0		2014/01/01	2018/12/31	30,00		30,00					
			A TRANSPORTAR ...							5.515.001,58	5.911.510,00	11.426.511,58	2.143.916,00	3.450.969,03	5.594.885,03		

ENTIDADE	EXECUÇÃO DAS GRANDES OPCÇÕES DO PLANO	ANO CONTABILÍSTICO 2018
MUNICIPIO DE BOTICAS		PERÍODO: 2018/01/01 A 2018/12/31

OBJECTIVO	CÓDIGO DA CLASSIFIC. ECONÓMICA	CÓDIGO/ANO/TIPO/NUMERO DO PROJ. ACÇÃO	DESCRIÇÃO	FORMA DE REALIZAÇÃO	FONTE DE FINANCIAMENTO			DATAS		MONTANTE PREVISTO			MONTANTE EXECUTADO			EXEC. FINANCEIRA ANUAL % (a)	EXEC. FINANCEIRA GLOBAL % (b)
					AC	AA	PC	INICIO	FIM	ANO	ANOS SEGUINTES	TOTAL	ANOS ANTERIORES	ANO	TOTAL		
			A TRANSPORTAR ...							5.515.001,58	5.911.510,00	11.426.511,58	2.143.916,00	3.450.969,03	5.594.885,03		
	0102/070108	P003 2014 I 3								10,00							
	0102/07011002	P003 2014 I 3								10,00							
	0300/07010401	P003 2014 I 3								10,00							
	0102/04070106	A003 2015 A 3	Apoios a Asssociações - Grupo Desportivo de Boticas	OUTRA		100.0		2015/01/01	2021/12/31	49.000,00	147.000,00	196.000,00	59.100,00	49.000,00	108.100,00	100.00	42.38
		P010 2015 I 10	Infraestruturas / Equipamentos Desportivos	EMPREITADA		100.0		2015/01/01	2018/12/31	3.000,00		3.000,00					
	0300/07010406	P010 2015 I 10								1.000,00							
	0300/07030306	P010 2015 I 10								2.000,00							
	0300/07010406	P019 2015 I 19	Inf. Desp - Centro de desporto de Montanha	EMPREITADA		30.0	70.0	2015/01/01	2018/12/31	10,00		10,00					
		A001 2017 A 1	Eventos desportivos	OUTRA		100.0		2017/01/01	2018/12/31	274.707,00		274.707,00	113.226,00	212.023,27	325.249,27	77.18	83.84
	0102/020115	A001 2017 A 1								37.524,00				21.129,83		56.31	
	0102/02012199	A001 2017 A 1								18.000,00				10.423,03		57.91	
	0102/02021701	A001 2017 A 1								10.403,00				6.673,00		64.14	
	0102/02022009	A001 2017 A 1								110.000,00				95.325,00		86.66	
	0102/02022507	A001 2017 A 1								20.780,00				16.092,55		77.44	
	0102/02022599	A001 2017 A 1								12.500,00				4.679,86		37.44	
	0102/04070199	A001 2017 A 1								65.500,00				57.700,00		88.09	
	0300/07010406	P007 2017 I 7	Estádio Municipal Boticas-Sub.Relvado Sintético	EMPREITADA		15.0	85.0	2017/01/01	2018/12/31	100,00		100,00					
	0300/07010406	P013 2018 I 13	Construção de um Campo de Tiro em Boticas	EMPREITADA		100.0		2018/01/01	2018/12/31	14.000,00		14.000,00					
3.			FUNÇÕES ECONÓMICAS							3.335.571,57	3.212.997,00	6.548.568,57	1.752.210,00	2.291.260,36	4.043.470,36	68.69	48.71
3.1.			AGRICULTURA, PECUÁRIA, SILVICULTURA, CAÇA E PESCA							785.642,00	522.000,00	1.307.642,00	335.864,00	595.173,57	931.037,57	75.76	56.65
	0102/040802	A062 2002 A 62	Apoio às Activi. Agrícolas	OUTRA		100.0		2002/01/01	2021/12/31	18.000,00	45.000,00	63.000,00	12.930,00	15.147,00	28.077,00	84.15	36.98
	0300/07030308	P101 2002 I 101	Construção - Caminhos Agrícolas / Rurais	ADM. DIR.		100.0		2002/01/01	2021/12/31	16.000,00	6.000,00	22.000,00	1.529,00		1.529,00		6.50
	0300/07030308	P115 2003 I 115	Manutenção- Caminhos Agrícolas / Rurais	ADM. DIR.		100.0		2003/01/01	2021/12/31	21.436,00	6.000,00	27.436,00	8.305,00	16.395,90	24.700,90	76.49	69.11
	0300/07030308	P014 2009 I 14	Manutenção- Caminhos Agrícolas / Rurais	EMPREITADA		100.0		2009/01/01	2021/12/31	56.551,00	60.000,00	116.551,00	19.526,00	48.760,00	68.286,00	86.22	50.18
		A001 2011 A 1	Execução - Sapadores Florestais	OUTRA		100.0		2011/01/01	2021/12/31	16.000,00	30.000,00	46.000,00		8.880,21	8.880,21	55.50	19.30
	0102/02010201	A001 2011 A 1								800,00							
	0102/02010202	A001 2011 A 1								1.600,00							
	0102/02010299	A001 2011 A 1								3.500,00				1.784,20		50.98	
	0102/020107	A001 2011 A 1								6.000,00				4.789,39		79.82	
	0102/020112	A001 2011 A 1								600,00							
	0102/02012199	A001 2011 A 1								3.000,00				2.306,62		76.89	
	0102/020203	A001 2011 A 1								500,00							
	0102/040802	A012 2014 A 12	Apoio à Instalação de Jovens Empresários Agrícolas	OUTRA		100.0		2014/01/01	2018/12/31	1.000,00		1.000,00					
	0102/04070116	A002 2015 A 2	Apoios a Asssociações - CAPOLIB	OUTRA		100.0		2015/01/01	2021/12/31	200.000,00	300.000,00	500.000,00	191.000,00	200.000,00	391.000,00	100.00	56.58
	0102/02012199	A004 2015 A 4	BNB - Posto Aquícola / Estábulos - Actividades	OUTRA		100.0		2015/01/01	2018/12/31	27.317,00		27.317,00	21.583,00	24.418,56	46.001,56	89.39	94.07
	0102/07011002	P015 2015 I 15	Substituição Hidrantes / Pontos de Água	OUTRA		100.0		2015/01/01	2018/12/31	2.000,00		2.000,00					
		A022 2016 A 22	Defesa da Floresta Contra Incêndios Florestais	OUTRA		20.0	80.0	2016/01/01	2018/12/31	109.760,00		109.760,00	67.211,00	72.878,00	140.089,00	66.40	79.16
	0102/02010202	A022 2016 A 22								5.000,00				2.500,00		50.00	
	0102/020203	A022 2016 A 22								1.000,00							
	0102/02022003	A022 2016 A 22								100,00							
	0102/02022099	A022 2016 A 22								100.000,00				68.979,50		68.98	
	0102/02022507	A022 2016 A 22								3.660,00				1.398,50		38.21	
	0300/07030313	P003 2016 I 3	Execução de Muros e Pavimentações	EMPREITADA		100.0		2016/01/01	2021/12/31	102.578,00	75.000,00	177.578,00	13.780,00	77.544,83	91.324,83	75.60	47.72
	0300/07030313	P017 2016 I 17	Reforço da Instalação de Redes de Defesa de Floresta Contra Incêndios	EMPREITADA		15.0	85.0	2016/01/01	2018/12/31	75.000,00		75.000,00		64.916,52	64.916,52	86.56	86.56
	0102/02022599	A003 2017 A 3	Combate a Incêndios Florestais	OUTRA		100.0		2017/01/01	2018/12/31	50.000,00		50.000,00					
	0102/02022099	A003 2018 A 3	Limpeza de Bermas Estradas Castros Parque Aventura Estradas Municipais	OUTRA		15.0	85.0	2018/01/01	2018/12/31	90.000,00		90.000,00		66.232,55	66.232,55	73.59	73.59
3.2.			INDÚSTRIA E ENERGIA							822.995,44	1.273.337,00	2.096.332,44	560.562,00	583.131,74	1.143.693,74	70.85	43.05
	0200/02012101	A060 2002 A 60	Consumo	OUTRA		100.0		2002/01/01	2021/12/31	371.762,00	900.000,00	1.271.762,00	320.453,00	278.758,34	599.211,34	74.98	37.63
	0300/07030304	P007 2010 I 7	Benef./Alarg. da Rede - Indústria e Energia Ilum P	ADM. DIR.		100.0		2010/01/01	2021/12/31	44.683,00	90.000,00	134.683,00	39.528,00	14.551,18	54.079,18	32.57	31.04
		A003 2012 A 3	Requalificação da AAE de Boticas	OUTRA		100.0		2002/01/01	2018/12/31	20,00		20,00					
	0102/02021799	A003 2012 A 3								10,00							
			A TRANSPORTAR ...							7.057.925,58	7.570.510,00	14.628.435,58	3.012.087,00	4.600.475,39	7.612.562,39		

OBJECTIVO	CÓDIGO DA CLASSIFIC. ECONÓMICA	CÓDIGO/ANO/TIPO/NUMERO DO PROJ. ACÇÃO	DESCRIÇÃO	FORMA DE REALIZAÇÃO	FONTE DE FINANCIAMENTO			DATAS		MONTANTE PREVISTO			MONTANTE EXECUTADO			EXEC. FINANCEIRA ANUAL % (a)	EXEC. FINANCEIRA GLOBAL % (b)
					AC	AA	FC	INICIO	FIM	ANO	ANOS SEGUINTES	TOTAL	ANOS ANTERIORES	ANO	TOTAL		
			A TRANSPORTAR ...							7.057.925,58	7.570.510,00	14.628.435,58	3.012.087,00	4.600.475,39	7.612.562,39		
	0102/02022099	A003 2012 A 3								10,00							
		P006 2012 I 6	Eficiência Energética em IP / Boticas	EMPREITADA		15.0	85.0	2012/01/01	2019/12/31	50.674,00	48.337,00	99.011,00					
	0102/07011002	P006 2012 I 6								10,00							
	0300/07030304	P006 2012 I 6								50.664,00							
		P007 2012 I 7	Requalificação da AAE de Boticas	EMPREITADA		20.0	80.0	2012/01/01	2018/12/31	50,00		50,00					
	0200/070107	P007 2012 I 7								10,00							
	0200/070108	P007 2012 I 7								10,00							
	0200/070109	P007 2012 I 7								10,00							
	0200/07011002	P007 2012 I 7								10,00							
	0300/07030313	P007 2012 I 7								10,00							
		P002 2014 I 2	Infraestrutura de Distribuição de Energia Eléctrica	EMPREITADA		100.0		2014/01/01	2018/12/31	20.000,00		20.000,00		13.528,25	13.528,25	67.64	67.64
	0300/07010410	P002 2014 I 2								5.000,00							
	0300/07030310	P002 2014 I 2								15.000,00				13.528,25		90.19	
	0102/020214	A015 2015 A 15	Eficiência Energética	OUTRA		100.0		2015/01/01	2018/12/31	10,00		10,00	18.881,00		18.881,00		99.95
	0200/020201	A018 2015 A 18	Energia	OUTRA		100.0		2015/01/01	2021/12/31	272.416,00	210.000,00	482.416,00	181.700,00	217.972,37	399.672,37	80.01	60.18
		P009 2015 I 9	Eficiência Energética - Edifícios Municipais	EMPREITADA		100.0		2015/01/01	2018/12/31	20,00		20,00					
	0300/07010307	P009 2015 I 9								10,00							
	0300/07030313	P009 2015 I 9								10,00							
	0300/07010307	P013 2016 I 13	Eficiência Energética - Biblioteca Municipal	EMPREITADA		15.0	85.0	2016/01/01	2018/12/31	10,00		10,00					
	0300/07010301	P014 2016 I 14	Eficiência Energética - Edifício da Câmara Municipal	EMPREITADA		15.0	85.0	2016/01/01	2018/12/31	38.514,44		38.514,44		38.514,44	38.514,44	100.00	100.00
	0300/07010302	P015 2016 I 15	Eficiência Energética - Estádio Municipal	EMPREITADA		15.0	85.0	2016/01/01	2018/12/31	10,00		10,00					
	0300/07010406	P005 2017 I 5	Ef. Energética - Pav. Gimnodesportivo de Boticas	EMPREITADA		15.0	85.0	2017/01/01	2019/12/31	19.826,00		19.826,00		19.807,16	19.807,16	99.90	99.90
	0300/07010307	P006 2017 I 6	Ef. Energética - Pav. Multiusos de Boticas	EMPREITADA		15.0	85.0	2017/01/01	2019/12/31	5.000,00	25.000,00	30.000,00					
3.3.			TRANSPORTES E COMUNICAÇÕES							223.166,00	630.300,00	853.466,00	297.897,00	99.857,55	397.754,55	44.75	34.55
3.3.1.			TRANSPORTES RODOVIÁRIOS							223.166,00	630.300,00	853.466,00	297.897,00	99.857,55	397.754,55	44.75	34.55
	0300/07030301	P032 2002 I 32	Rede Viária - Arruamentos Municipais	ADM. DIR.		100.0		2002/01/01	2021/12/31	80.604,00	150.000,00	230.604,00	47.349,00	15.266,63	62.615,63	18.94	22.53
	0300/07030308	P033 2002 I 33	Rede Viária - Estradas/Cam.Municipais	ADM. DIR.		100.0		2002/01/01	2021/12/31	29.500,00	45.000,00	74.500,00	6.949,00	3.475,98	10.424,98	11.78	12.80
	0300/07030301	P085 2002 I 85	Rede Viária - Const/Manut. Arruamentos	ADM. DIR.		100.0		2002/01/01	2021/12/31	4.612,00	60.000,00	64.612,00	10.626,00		10.626,00		14.12
	0300/07030301	P087 2002 I 87	Rede Viária - Const/Manut.Muros/Passeio	ADM. DIR.		100.0		2002/01/01	2021/12/31	34.792,00	45.000,00	79.792,00	8.355,00	13.329,52	21.684,52	38.31	24.60
	0300/07030313	P112 2003 I 112	Rede Viária - Amp./Manut.Rede Ág.Pluv	ADM. DIR.		100.0		2003/01/01	2021/12/31	45.602,00	105.000,00	150.602,00	17.090,00	40.943,04	58.033,04	89.78	34.61
	0300/07030301	P132 2003 I 132	Rede Viária - Outras Situações	ADM. DIR.		100.0		2003/01/01	2021/12/31	100,00	300,00	400,00					
	0300/07030301	P015 2009 I 15	Rede Viária - Manutenção	EMPREITADA		100.0		2009/01/01	2021/12/31	18.586,00	225.000,00	243.586,00	207.528,00	18.425,98	225.953,98	99.14	50.09
	0300/07030301	P010 2017 I 10	Rb Urb - Requalificação R. Camilo Castelo Branco	EMPREITADA		15.0	85.0	2017/01/01	2018/12/31	10,00		10,00					
		P012 2017 I 12	Mob.Urb Sustentável-Requal.do Interface de Boticas	EMPREITADA		15.0	85.0	2017/01/01	2021/12/31	550,00		550,00					
	0102/070107	P012 2017 I 12								10,00							
	0102/070108	P012 2017 I 12								10,00							
	0102/07011002	P012 2017 I 12								10,00							
	0300/07010307	P012 2017 I 12								10,00							
	0300/07030201	P012 2017 I 12								10,00							
	0300/07030307	P012 2017 I 12								500,00							
	0300/07030301	P015 2017 I 15	Beneficiação - Rua Central em Carvalhelhos	EMPREITADA		15.0	85.0	2017/01/01	2018/12/31	8.500,00		8.500,00		8.416,40	8.416,40	99.02	99.02
	0300/07030301	P019 2017 I 19	Benef.Caminho Acesso-PQ do Cerejo-Covas do Barroso	EMPREITADA		15.0	85.0	2017/01/01	2018/12/31	10,00		10,00					
	0300/07030301	P020 2017 I 20	Beneficiação da Rua da Calhelha - Pinho	EMPREITADA		15.0	85.0	2017/01/01	2018/12/31	100,00		100,00					
	0300/07030301	P009 2018 I 9	Beneficiação da Ligação Coimbró - Vila da Ponte	EMPREITADA		100.0		2018/01/01	2018/12/31	100,00		100,00					
	0300/07030301	P010 2018 I 10	Beneficiação da Ligação Fiães - Veral	EMPREITADA		100.0		2018/01/01	2018/12/31								
	0300/07030313	P011 2018 I 11	Requalificação do Largo do Arado em Ardão	EMPREITADA		100.0		2018/01/01	2018/12/31								
	0300/07010413	P014 2018 I 14	Cobertura do Estac. Público Central de Camionagem	EMPREITADA		100.0		2018/01/01	2018/12/31	100,00		100,00					
3.4.			COMÉRCIO E TURISMO							1.180.932,13	255.400,00	1.436.332,13	213.117,00	727.559,43	940.676,43	61.61	57.03
3.4.1.			MERCADOS E FEIRAS							80,00		80,00					
		A008 2017 A 8	Mercado de Produtos de Montanha-Boticas	OUTRA		15.0	85.0	2017/01/01	2018/12/31	30,00		30,00					
	0102/020214	A008 2017 A 8								10,00							
	0102/02022003	A008 2017 A 8								10,00							
	0102/02022099	A008 2017 A 8								10,00							
			A TRANSPORTAR ...							7.687.652,07	8.484.147,00	16.171.799,02	3.510.565,00	4.990.155,16	8.500.720,16		

OBJECTIVO	CÓDIGO DA CLASSIFIC. ECONÓMICA	CÓDIGO/ANO/TIPO/NUMERO DO PROJ. ACÇÃO	DESCRIÇÃO	FORMA DE REALIZAÇÃO	FONTE DE FINANCIAMENTO AC	AA	FC	DATAS INICIO	FIM	MONTANTE PREVISTO ANO	ANOS SEGUINTES	TOTAL	MONTANTE EXECUTADO ANOS ANTERIORES	ANO	TOTAL	EXEC. FINANCEIRA ANUAL % (a)	EXEC. FINANCEIRA GLOBAL % (b)
			A TRANSPORTAR ...							7.687.652,02	8.484.147,00	16.171.799,02	3.510.565,00	4.990.155,16	8.500.720,16		
		P004 2017 I 4	Mercado de Produtos de Montanha-Boticas	EMPREITADA		15.0	85.0	2017/01/01	2019/12/31	50,00		50,00					
	0102/070107	P004 2017 I 4								10,00							
	0102/070108	P004 2017 I 4								10,00							
	0102/070109	P004 2017 I 4								10,00							
	0102/07011002	P004 2017 I 4								10,00							
	0300/07010307	P004 2017 I 4								10,00							
3.4.2.			TURISMO							1.180.852,13	255.400,00	1.436.252,13	213.117,00	727.559,43	940.676,43	61.61	57.03
		A011 2015 A 11	Conservação e Protecção do Património Natural e Cultural	OUTRA		100.0		2015/01/01	2018/12/31	300,00		300,00					
	0102/020120	A011 2015 A 11								100,00							
	0102/020214	A011 2015 A 11								100,00							
	0102/02022099	A011 2015 A 11								100,00							
		A013 2015 A 13	Boticas Natureza e Biodiversidade - Dinimização	OUTRA		100.0		2015/01/01	2021/12/31	87.600,00	255.000,00	342.600,00	65.000,00	85.000,00	150.000,00	97.03	36.80
	0102/02012199	A013 2015 A 13								100,00							
	0102/02022599	A013 2015 A 13								2.500,00							
	0102/04070199	A013 2015 A 13								85.000,00				85.000,00		100.00	
	0102/07011002	P014 2015 I 14	Boticas Natureza e Biodiversidade - Dinamização	OUTRA		100.0		2015/01/01	2021/12/31	100,00	300,00	400,00					
		A010 2016 A 10	NO+SO Interreg	OUTRA		20.0	80.0	2016/01/01	2018/12/31	40,00		40,00					
	0102/020214	A010 2016 A 10								10,00							
	0102/02021799	A010 2016 A 10								10,00							
	0102/02022003	A010 2016 A 10								10,00							
	0102/02022099	A010 2016 A 10								10,00							
		A011 2016 A 11	Conservação Valorização e Divulgação do Património do Concelho	OUTRA		100.0		2016/01/01	2018/12/31	185.268,00		185.268,00	148.117,00	121.297,77	269.414,77	65.47	80.81
	0102/020214	A011 2016 A 11								179.668,00				118.375,20		65.89	
	0102/02022003	A011 2016 A 11								100,00							
	0102/02022507	A011 2016 A 11								5.500,00				2.922,57		53.14	
		A014 2016 A 14	Promoção Turistica do Concelho de Boticas	OUTRA		100.0		2016/01/01	2018/12/31	58.045,00		58.045,00		9.862,71	9.862,71	16.99	16.99
	0102/020105	A014 2016 A 14								5.000,00							
	0102/020115	A014 2016 A 14								7.000,00				3.792,71		54.18	
	0102/02011603	A014 2016 A 14								11.000,00							
	0102/020118	A014 2016 A 14								1.300,00							
	0102/02012199	A014 2016 A 14								3.000,00							
	0102/020216	A014 2016 A 14								4.000,00							
	0102/02021701	A014 2016 A 14								7.000,00				1.230,00		17.57	
	0102/02021702	A014 2016 A 14								4.010,00				3.690,00		92.02	
	0102/02022003	A014 2016 A 14								2.725,00							
	0102/02022004	A014 2016 A 14								10,00							
	0102/02022099	A014 2016 A 14								2.000,00							
	0102/02022508	A014 2016 A 14								3.000,00				1.150,00		38.33	
	0102/02022599	A014 2016 A 14								8.000,00							
	0300/07010406	P004 2016 I 4	Acesso e Requalificação do Parque Aventura	EMPREITADA		100.0		2016/01/01	2018/12/31	100,00		100,00					
	0300/07010406	P005 2016 I 5	Construção do Complexo Desportivo Multiusos - Pista para Desportos Radicais	EMPREITADA		15.0	85.0	2016/01/01	2018/12/31	782.624,56		782.624,56		511.398,95	511.398,95	65.34	65.34
		P008 2016 I 8	NO+SO Interreg	EMPREITADA		15.0	85.0	2016/01/01	2018/12/31	40,00		40,00					
	0102/070107	P008 2016 I 8								10,00							
	0102/070108	P008 2016 I 8								10,00							
	0102/07011002	P008 2016 I 8								10,00							
	0300/07030313	P008 2016 I 8								10,00							
		P018 2016 I 18	Boticas:Natureza e Biodiversidade / Abrigos de Natureza	OUTRA		100.0		2016/01/01	2018/12/31	20,00		20,00					
	0102/07011002	P018 2016 I 18								10,00							
	0300/07010307	P018 2016 I 18								10,00							
		A009 2017 A 9	Rede de Observação da Natureza	OUTRA		15.0	85.0	2017/01/01	2019/12/31	30,00	100,00	130,00					
	0102/020214	A009 2017 A 9								10,00							
			A TRANSPORTAR ...							8.801.869,58	8.739.547,00	17.541.416,58	3.723.682,00	5.717.714,59	9.441.396,59		

ENTIDADE	EXECUÇÃO DAS GRANDES OPCÇÕES DO PLANO	ANO CONTABILÍSTICO 2018
MUNICIPIO DE BOTICAS		PERÍODO: 2018/01/01 A 2018/12/31

OBJECTIVO	CÓDIGO DA CLASSIFIC. ECONÓMICA	CÓDIGO/ANO/TIPO/NUMERO DO PROJ. ACÇÃO	DESCRIÇÃO	FORMA DE REALIZAÇÃO	FONTE DE FINANCIAMENTO			DATAS		MONTANTE PREVISTO			MONTANTE EXECUTADO			EXEC. FINANCEIRA ANUAL % (a)	EXEC. FINANCEIRA GLOBAL % (b)
					AC	AA	FC	INICIO	FIM	ANO	ANOS SEGUINTES	TOTAL	ANOS ANTERIORES	ANO	TOTAL		
			A TRANSPORTAR ...							8.801.869,58	8.739.547,00	17.541.416,58	3.723.682,00	5.717.714,59	9.441.396,59		
	0102/02022003	A009 2017 A 9								10,00							
	0102/02022099	A009 2017 A 9								10,00							
		P014 2017 I 14	Rede de Obs da Natureza - Rios e Montes do Barroso	EMPREITADA		15.0	85.0	2017/01/01	2019/12/31	6.034,57		6.034,57					
	0102/070107	P014 2017 I 14								10,00							
	0102/070108	P014 2017 I 14								10,00							
	0102/07011002	P014 2017 I 14								10,00							
	0300/07030313	P014 2017 I 14								6.004,57							
		P023 2017 I 23	Boticas Smart Turism WiFi	OUTRA		15.0	85.0	2017/01/01	2018/12/31	60.000,00		60.000,00					
	0102/070107	P023 2017 I 23								10.000,00							
	0102/070108	P023 2017 I 23								20.000,00							
	0102/07011002	P023 2017 I 23								30.000,00							
		A006 2018 A 6	Dinamização Turisticas Aldeias Emblemáticas	OUTRA		15.0	85.0	2018/01/01	2019/12/31	400,00		400,00					
	0102/020214	A006 2018 A 6								100,00							
	0102/02021799	A006 2018 A 6								100,00							
	0102/02022003	A006 2018 A 6								100,00							
	0102/02022099	A006 2018 A 6								100,00							
		P004 2018 I 4	Boticas Wifi4EU	OUTRA		15.0	85.0	2018/01/01	2020/12/31	30,00		30,00					
	0102/070107	P004 2018 I 4								10,00							
	0102/070108	P004 2018 I 4								10,00							
	0102/07011002	P004 2018 I 4								10,00							
		P015 2018 I 15	Dinamização Turisticas Aldeias Emblemáticas	EMPREITADA		15.0	85.0	2018/01/01	2020/12/31	220,00		220,00					
	0102/07011002	P015 2018 I 15								110,00							
	0300/07030313	P015 2018 I 15								110,00							
3.5.			OUTRAS FUNCÕES ECONÓMICAS							322.836,00	531.960,00	854.796,00	344.770,00	285.538,07	630.308,07	88.45	52.54
	0102/0405010217	A001 2014 A 1	J.F Alturas do Barroso e Cerdedo	OUTRA		100.0		2014/01/01	2021/12/31	20.800,00	62.400,00	83.200,00	12.800,00	20.800,00	33.600,00	100.00	35.00
	0102/0405010218	A002 2014 A 2	J.F Bobadela e Ardãos	OUTRA		100.0		2014/01/01	2021/12/31	20.800,00	62.400,00	83.200,00	12.800,00	20.800,00	33.600,00	100.00	35.00
	0102/0405010203	A003 2014 A 3	J.F Beça	OUTRA		100.0		2014/01/01	2021/12/31	26.000,00	78.000,00	104.000,00	16.000,00	26.000,00	42.000,00	100.00	35.00
	0102/0405010219	A004 2014 A 4	J.F Boticas e Granja	OUTRA		100.0		2014/01/01	2021/12/31	18.200,00	54.600,00	72.800,00	11.200,00	18.200,00	29.400,00	100.00	35.00
	0102/0405010220	A005 2014 A 5	J.F Codessoso, Curros e Fiães do Tâmega	OUTRA		100.0		2014/01/01	2021/12/31	20.800,00	62.400,00	83.200,00	12.800,00	20.800,00	33.600,00	100.00	35.00
	0102/0405010208	A006 2014 A 6	J.F Covas do Barroso	OUTRA		100.0		2014/01/01	2021/12/31	12.480,00	37.440,00	49.920,00	7.680,00	12.480,00	20.160,00	100.00	35.00
	0102/0405010210	A007 2014 A 7	J.F Dornelas	OUTRA		100.0		2014/01/01	2021/12/31	12.480,00	37.440,00	49.920,00	7.680,00	12.480,00	20.160,00	100.00	35.00
	0102/0405010213	A008 2014 A 8	J.F Pinho	OUTRA		100.0		2014/01/01	2021/12/31	12.480,00	37.440,00	49.920,00	7.680,00	12.480,00	20.160,00	100.00	35.00
	0102/0405010215	A009 2014 A 9	J.F Sapiãos	OUTRA		100.0		2014/01/01	2021/12/31	12.480,00	37.440,00	49.920,00	7.680,00	12.480,00	20.160,00	100.00	35.00
	0102/0405010221	A010 2014 A 10	J.F Viveiro e Vilar	OUTRA		100.0		2014/01/01	2021/12/31	20.800,00	62.400,00	83.200,00	12.800,00	20.800,00	33.600,00	100.00	35.00
	0102/08070199	A014 2014 A 14	Ap. Obras Interesse Local	OUTRA		100.0		2014/01/01	2018/12/31	101.386,00		101.386,00	10.000,00	88.722,08	98.722,08	87.51	88.63
		A008 2015 A 8	Apoio ao Investimento	OUTRA		100.0		2015/01/01	2018/12/31	20.496,00		20.496,00		19.495,99	19.495,99	95.12	95.12
	0102/040102	A008 2015 A 8								19.496,00				19.495,99		100.00	
	0102/080102	A008 2015 A 8								500,00							
	0102/080802	A008 2015 A 8								500,00							
	0102/0805010222	A004 2016 A 4	Apoios Promoção e Desenvolvimento de Freguesias	OUTRA		100.0		2016/01/01	2018/12/31				225.650,00		225.650,00		
		A005 2016 A 5	Proteção da Floresta	OUTRA		100.0		2016/01/01	2018/12/31	3.614,00		3.614,00					
	0102/0805010222	A005 2016 A 5								1.114,00							
	0102/08070199	A005 2016 A 5								2.500,00							
		A007 2017 A 7	Plano Estratégico Valoriz.Promo-Fumeiro de Barroso	OUTRA		15.0	85.0	2017/01/01	2018/12/31	20,00		20,00					
	0102/020214	A007 2017 A 7								10,00							
	0102/02022099	A007 2017 A 7								10,00							
	0102/04070199	A008 2018 A 8	Apoio ao Desenvolvimento Local							20.000,00		20.000,00					
			TOTAL GERAL							9.191.390,15	9.271.507,00	18.462.897,15	4.068.452,00	6.003.252,66	10.071.704,66	65.31	44.70

Anotações

a) Execução Financeira Anual - (Executado no Ano * 100) / Previsto no Ano

b) Execução Financeira Global - (Total Executado * 100) / (Realizado em Anos Anteriores + Total Previsto)

Em 04. ABR 2019 de

Em 15 ABR 2019 de

7.4 – Execução Anual do Plano Plurianual de Actividades

ENTIDADE	04. ABR 2019	EXECUÇÃO DO PLANO DE ATIVIDADES MUNICIPAL	15. ABR 2019	ANO CONTABILÍSTICO 2018
MUNICIPIO DE BOTICAS				PERÍODO: 2018/01/01 A 2018/12/31

OBJECTIVO	CÓDIGO DA CLASSIFIC. ECONÓMICA	CÓDIGO/ANO/TIPO/NUMERO DO PROJ. ACÇÃO	DESCRIÇÃO	FORMA DE REALIZAÇÃO	FONTE DE FINANCIAMENTO			DATAS		MONTANTE PREVISTO			MONTANTE EXECUTADO			EXEC. FINANCEIRA ANUAL % (a)	EXEC. FINANCEIRA GLOBAL % (b)
					AC	AA	FC	INICIO	FIM	ANO	ANOS SEGUINTES	TOTAL	ANOS ANTERIORES	ANO	TOTAL		
1.			FUNÇÕES GERAIS							226.143,00	315.000,00	541.143,00	95.617,00	177.485,44	273.102,44	78.48	42.89
1.1.			SERVIÇOS GERAIS DE ADMINISTRAÇÃO PÚBLICA							148.763,00	225.000,00	373.763,00	73.117,00	113.797,34	186.914,34	76.50	41.83
1.1.1.			ADMINISTRAÇÃO GERAL							148.763,00	225.000,00	373.763,00	73.117,00	113.797,34	186.914,34	76.50	41.83
		A009 2006 A 9	Combustíveis/Lubrificantes	OUTRA		100.0		2006/01/01	2021/12/31	148.723,00	225.000,00	373.723,00	73.117,00	113.797,34	186.914,34	76.52	41.83
	0300/02010201	A009 2006 A 9								9.587,00				8.300,12		86.58	
	0300/02010202	A009 2006 A 9								103.910,00				73.301,35		70.54	
	0300/02010299	A009 2006 A 9								35.226,00				32.195,87		91.40	
		A006 2016 A 6	Loja do Cidadão de Boticas	OUTRA		100.0		2016/01/01	2018/12/31	20,00		20,00					
	0102/020214	A006 2016 A 6								10,00							
	0102/020219	A006 2016 A 6								10,00							
		A005 2018 A 5	Boticas RGPD	OUTRA		100.0		2018/01/01	2020/12/31	20,00		20,00					
	0102/020214	A005 2018 A 5								10,00							
	0102/02022099	A005 2018 A 5								10,00							
1.2.			SEGURANÇA E ORDEM PÚBLICAS							77.380,00	90.000,00	167.380,00	22.500,00	63.688,10	86.188,10	82.31	45.39
1.2.1.			PROTECÇÃO CIVIL E LUTA CONTRA INCÊNDIOS							77.380,00	90.000,00	167.380,00	22.500,00	63.688,10	86.188,10	82.31	45.39
	0102/04070104	A001 2015 A 1	Apoios a Asssociações - Bombeiros Voluntários de Boticas	OUTRA		100.0		2015/01/01	2021/12/31	54.200,00	90.000,00	144.200,00	22.500,00	54.200,00	76.700,00	100.00	46.01
	0102/04070104	A007 2018 A 7	EIP - Equipa de Intervenção Permanente	OUTRA				2018/04/26	2020/12/31	23.180,00		23.180,00		9.488,10	9.488,10	40.93	40.93
2.			FUNÇÕES SOCIAIS							2.651.861,00	4.402.410,00	7.054.271,00	1.439.977,00	2.040.098,39	3.480.075,39	76.93	40.97
2.1.			EDUCAÇÃO							462.981,00	630.000,00	1.092.981,00	169.231,00	341.201,40	510.432,40	73.70	40.44
2.1.1.			ENSINO NÃO SUPERIOR							201.775,00	180.000,00	381.775,00	38.564,00	115.845,33	154.409,33	57.41	36.73
		A002 2006 A 2	Actividades nas Escolas	OUTRA		100.0		2006/01/01	2021/12/31	74.043,00	180.000,00	254.043,00	35.639,00	53.983,45	89.622,45	72.91	30.94
	0400/020104	A002 2006 A 2								1.840,00							
	0400/020106	A002 2006 A 2								3.650,00				2.397,98		65.70	
	0400/020115	A002 2006 A 2								7.400,00				1.493,19		20.18	
	0400/020120	A002 2006 A 2								40.153,00				36.217,35		90.20	
	0400/02012199	A002 2006 A 2								1.500,00				1.484,36		98.96	
	0400/04070199	A002 2006 A 2								15.000,00				10.140,57		67.60	
	0400/040802	A002 2006 A 2								4.500,00				2.250,00		50.00	
		A021 2016 A 21	Atividades de Tempos Livres	OUTRA		100.0		2016/01/01	2018/12/31	5.428,00		5.428,00	2.925,00	2.470,00	5.395,00	45.50	64.59
	0400/020108	A021 2016 A 21								250,00							
	0400/020120	A021 2016 A 21								2.250,00				2.000,00		88.89	
	0400/02022099	A021 2016 A 21								1.000,00							
	0400/02022507	A021 2016 A 21								1.928,00				470,00		24.38	
		A001 2018 A 1	Pl Int Inov Combate Insucesso Escvolar/Eq Multi	OUTRA		15.0	85.0	2018/01/01	2020/12/31	63.592,00		63.592,00		23.444,24	23.444,24	36.87	36.87
	0400/020108	A001 2018 A 1								230,00				200,00		86.96	
	0400/02012199	A001 2018 A 1								1.212,00							
	0400/020216	A001 2018 A 1								1.380,00				480,00		34.78	
	0400/02021799	A001 2018 A 1								575,00							
	0400/02022099	A001 2018 A 1								58.950,00				22.764,24		38.62	
	0400/020222	A001 2018 A 1								1.245,00							
		A002 2018 A 2	Pl Int Inov Combate Insucesso Escvolar/Enr Curricular	OUTRA		15.0	85.0	2018/01/01	2020/12/31	58.712,00		58.712,00		35.947,64	35.947,64	61.23	61.23
	0400/020108	A002 2018 A 2								5.612,00							
	0400/020120	A002 2018 A 2								1.077,00				763,51		70.89	
	0400/02012199	A002 2018 A 2								6.627,00				4.735,03		71.45	
	0400/02021799	A002 2018 A 2								575,00							
	0400/02022099	A002 2018 A 2								44.821,00				30.449,10		67.93	
2.1.2.			SERVIÇOS AUXILIARES DE ENSINO							261.206,00	450.000,00	711.206,00	130.667,00	225.356,07	356.023,07	86.28	42.29
	0400/020210	A057 2002 A 57	Execução - Transportes Escolares	OUTRA		100.0		2002/01/01	2021/12/31	215.663,00	300.000,00	515.663,00	105.296,00	186.600,15	291.896,15	86.52	47.01
	0400/02022505	A013 2007 A 13	Execução - Refeições Escolares	OUTRA		100.0		2007/01/01	2021/12/31	45.543,00	150.000,00	195.543,00	25.371,00	38.755,92	64.126,92	85.10	29.03
2.2.			SAÚDE							10.000,00		10.000,00	3.466,00	10.000,00	13.466,00	100.00	100.00
2.2.1.			SERVIÇOS INDIVID. SAÚDE							10.000,00		10.000,00	3.466,00	10.000,00	13.466,00	100.00	100.00
	0102/04030102	A013 2017 A 13	Otimização da Prestação de Cuidados de Saúde	OUTRA		100.0		2017/01/01	2018/12/31	10.000,00		10.000,00	3.466,00	10.000,00	13.466,00	100.00	100.00
2.3.			SEGURANÇA E ACÇÃO SOCIAIS							546.303,00	814.500,00	1.360.803,00	320.214,00	467.461,24	787.675,24	85.57	46.86
2.3.2.			ACÇÃO SOCIAL							546.303,00	814.500,00	1.360.803,00	320.214,00	467.461,24	787.675,24	85.57	46.86
	0400/040802	A008 2006 A 8	Execução - Incentivos à Natalidade	OUTRA		100.0		2006/01/01	2021/12/31	38.000,00	60.000,00	98.000,00	26.900,00	35.200,00	62.100,00	92.63	49.72
									A TRANSPORTAR ...	737.124,00	1.005.000,00	1.742.124,00	295.214,00	563.886,84	859.100,84		

ENTIDADE	EXECUÇÃO DO PLANO DE ATIVIDADES MUNICIPAL	ANO CONTABILÍSTICO 2018
MUNICIPIO DE BOTICAS		PERÍODO: 2018/01/01 A 2018/12/31

OBJECTIVO	CÓDIGO DA CLASSIFIC. ECONÓMICA	CÓDIGO/ANO/TIPO/NUMERO DO PROJ. ACÇÃO	DESCRIÇÃO	FORMA DE REALIZAÇÃO	FONTE DE FINANCIAMENTO			DATAS		MONTANTE PREVISTO			MONTANTE EXECUTADO			EXEC. FINANCEIRA ANUAL % (a)	EXEC. FINANCEIRA GLOBAL % (b)
					AC	AA	FC	INICIO	FIM	ANO	ANOS SEGUINTES	TOTAL	ANOS ANTERIORES	ANO	TOTAL		
			A TRANSPORTAR ...							737.124,00	1.005.000,00	1.742.124,00	295.214,00	563.886,84	859.100,84		
	0400/040802	A003 2009 A 3	Execução - Enxoval do Bébé	OUTRA		100.0		2009/01/01	2021/12/31	25.000,00	60.000,00	85.000,00	19.000,00	25.000,00	44.000,00	100.00	42.31
	0400/040802	A004 2009 A 4	Execução - Bolsas Est. Ensino Superior	OUTRA		100.0		2009/01/01	2021/12/31	33.200,00	90.000,00	123.200,00	18.000,00	32.200,00	50.200,00	96.99	35.55
	0400/080802	A005 2009 A 5	Execução - Apoio Habitações degradadas	OUTRA		100.0		2009/01/01	2021/12/31	33.000,00	90.000,00	123.000,00		4.000,85	4.000,85	12.12	3.25
	0400/040802	A005 2011 A 5	Execução - Bolsa Est. Ensino Sup. Mobilidade Inter	OUTRA		100.0		2011/01/01	2021/12/31	1.200,00	4.500,00	5.700,00	600,00	500,00	1.100,00	41.67	17.46
	0400/040802	A006 2011 A 6	Execução - Cartão Social Munícipe	OUTRA		100.0		2011/01/01	2021/12/31	20.000,00	30.000,00	50.000,00		20.000,00	20.000,00	100.00	40.00
	0102/08070103	A001 2013 A 1	Apoios a Asssociações - SCMB	OUTRA		100.0		2013/01/01	2022/12/31	120.000,00	480.000,00	600.000,00	100.000,00	120.000,00	220.000,00	100.00	31.43
	0102/04070105	A005 2013 A 5	Apoio Associações/Entidades Prot.SC Misericórida	OUTRA		100.0		2013/01/01	2018/12/31	120.000,00		120.000,00	100.000,00	120.000,00	220.000,00	100.00	100.00
	0400/040802	A011 2014 A 11	Apoios a Estratos Sociais Desfavorecidos	OUTRA		100.0		2014/01/01	2018/12/31	83.000,00		83.000,00	16.500,00	68.718,84	85.218,84	82.79	85.65
		A001 2016 A 1	Dar Vida aos Anos Envelhecendo	OUTRA		100.0		2016/01/01	2018/12/31	72.803,00		72.803,00	39.214,00	41.841,55	81.055,55	57.47	72.36
	0400/02012199	A001 2016 A 1								11.800,00				680,67		5.77	
	0400/020210	A001 2016 A 1								2.300,00				2.000,00		86.96	
	0400/02022099	A001 2016 A 1								4.500,00							
	0400/02022507	A001 2016 A 1								8.500,00				6.552,59		77.09	
	0400/02022599	A001 2016 A 1								45.703,00				32.608,29		71.35	
	0400/020215	A003 2016 A 3	Banco de Voluntariado	OUTRA		100.0		2016/01/01	2018/12/31	100,00		100,00					
2.4.			HABIT. E SERVIÇOS COLECTIVOS							438.322,00	2.053.410,00	2.491.732,00	212.414,00	318.389,45	530.803,45	72.64	19.63
2.4.2.			ORDENAMENTO DO TERRITÓRIO							27.510,00	200,00	27.710,00					
	0102/020214	A016 2015 A 16	Requalificação de Espaços Públicos e Urbanos	OUTRA		100.0		2015/01/01	2018/12/31	1.000,00		1.000,00					
	0102/020214	A008 2016 A 8	Programa Estratégico de Reabilitação Urbana	OUTRA		20.0	80.0	2016/01/01	2018/12/31	10,00		10,00					
		A010 2017 A 10	RU-Ações de Animação e Gestão da Área Urbana	OUTRA		15.0	85.0	2017/01/01	2020/12/31	26.500,00	200,00	26.700,00					
	0102/02021799	A010 2017 A 10								2.000,00							
	0102/02022003	A010 2017 A 10								2.000,00							
	0102/02022099	A010 2017 A 10								22.500,00							
2.4.4.			ABASTECIMENTO DE ÁGUA							50.631,44	105.000,00	155.631,44	19.366,00	44.433,77	63.799,77	87.76	36.46
	0300/02022002	A001 2005 A 1	Prog. Controle Qualidade	OUTRA		100.0		2005/01/01	2021/12/31	38.631,44	105.000,00	143.631,44	19.366,00	34.101,77	53.467,77	88.27	32.80
	0300/02022099	A004 2018 A 4	Plano de Manutenção das Infraestruturas das Redes de Água	OUTRA		100.0		2018/01/01	2020/12/31	12.000,00		12.000,00		10.332,00	10.332,00	86.10	86.10
2.4.5.			RESÍDUOS SÓLIDOS							196.820,00	991.477,00	1.188.297,00	98.213,00	134.747,42	232.960,42	68.46	18.11
	0300/02022005	A064 2003 A 64	Recolha de RSU's	OUTRA		100.0		2003/01/01	2024/12/31	146.820,00	961.477,00	1.108.297,00	98.213,00	134.747,42	232.960,42	91.78	19.31
	0300/02022008	A015 2014 A 15	Depósito de RSU's	OUTRA		100.0		2014/01/01	2021/12/31	50.000,00	30.000,00	80.000,00					
2.4.6.			PROTECÇÃO DO MEIO AMBIENTE E CONSERVAÇÃO DA NATUREZA							163.360,56	956.733,00	1.120.093,56	94.835,00	139.208,26	234.043,26	85.22	19.26
	0300/02012199	A035 2002 A 35	Arborização	OUTRA		100.0		2002/01/01	2021/12/31	4.982,56	15.000,00	19.982,56	572,00	2.455,28	3.027,28	49.28	14.73
	0300/02022006	A065 2003 A 65	Tratamento e Manutenção	OUTRA		100.0		2003/01/01	2024/12/31	67.454,00	389.280,00	456.734,00	39.979,00	59.980,10	99.959,10	88.92	20.12
	0300/020202	A066 2003 A 66	Limpeza Urbana	OUTRA		100.0		2003/01/01	2024/12/31	75.854,00	522.453,00	598.307,00	51.560,00	70.803,23	122.363,23	93.34	18.83
		A001 2008 A 1	Funcionamento - Canil Municipal	OUTRA		100.0		2008/01/01	2021/12/31	14.970,00	30.000,00	44.970,00	2.724,00	5.969,65	8.693,65	39.88	18.23
	0102/020107	A001 2008 A 1								2.524,00							
	0102/020108	A001 2008 A 1								500,00				74,40		14.88	
	0102/020109	A001 2008 A 1								1.500,00				926,59		61.77	
	0102/020111	A001 2008 A 1								1.000,00							
	0102/02012199	A001 2008 A 1								5.546,00				4.968,66		89.59	
	0102/020202	A001 2008 A 1								600,00							
	0102/02021799	A001 2008 A 1								300,00							
	0102/02022003	A001 2008 A 1								3.000,00							
	0102/02012199	A006 2015 A 6	Sector Agroflorestal - Informação e Divulgação	OUTRA		100.0		2015/01/01	2018/12/31	100,00		100,00					
2.5.			SERVIÇOS CULTURAIS, RECREATIVOS E RELIGIOSOS							1.194.255,00	904.500,00	2.098.755,00	734.652,00	903.046,30	1.637.698,30	75.62	57.80
2.5.1.			CULTURA							870.548,00	757.500,00	1.628.048,00	562.326,00	642.023,03	1.204.349,03	73.75	54.98
		A001 2002 A 1	Actividades Culturais	OUTRA		100.0		2002/01/01	2021/12/31	534.548,00	450.000,00	984.548,00	346.730,00	321.605,95	668.335,95	60.16	50.20
	0102/020106	A001 2002 A 1								1.800,00				836,92		46.50	
	0102/020108	A001 2002 A 1								500,00							
	0102/020115	A001 2002 A 1								91.297,00				46.725,30		51.18	
	0102/02012199	A001 2002 A 1								46.393,00				17.295,83		37.28	
	0102/020210	A001 2002 A 1								29.000,00				11.692,00		40.32	
	0102/02021701	A001 2002 A 1								35.000,00				12.904,55		36.87	
	0102/02022004	A001 2002 A 1								68.998,00				19.807,50		28.71	
			A TRANSPORTAR ...							2.218.297,00	4.262.910,00	6.481.207,00	1.147.672,00	1.636.143,48	2.783.815,48		

ENTIDADE	EXECUÇÃO DO PLANO DE ATIVIDADES MUNICIPAL	ANO CONTABILÍSTICO 2018
MUNICIPIO DE BOTICAS		PERÍODO: 2018/01/01 A 2018/12/31

OBJECTIVO	CÓDIGO DA CLASSIFIC. ECONÓMICA	CÓDIGO/ANO/TIPO/NUMERO DO PROJ. ACÇÃO	DESCRIÇÃO	FORMA DE REALIZAÇÃO	FONTE DE FINANCIAMENTO			DATAS		MONTANTE PREVISTO			MONTANTE EXECUTADO			EXEC. FINANCEIRA ANUAL % (a)	EXEC. FINANCEIRA GLOBAL % (b)
					AC	AA	FC	INICIO	FIM	ANO	ANOS SEGUINTES	TOTAL	ANOS ANTERIORES	ANO	TOTAL		
			A TRANSPORTAR ...							2.218.297,00	4.262.910,00	6.481.207,00	1.147.672,00	1.636.143,48	2.783.815,48		
	0102/02022506	A001 2002 A 1								94.833,00				70.644,93		74.49	
	0102/02022508	A001 2002 A 1								43.000,00				39.028,06		90.76	
	0102/02022599	A001 2002 A 1								100.227,00				86.870,86		86.67	
	0102/040802	A001 2002 A 1								23.500,00				15.800,00		67.23	
		A005 2002 A 5	Apoios a Asssociações	OUTRA		100.0		2002/01/01	2021/12/31	312.500,00	300.000,00	612.500,00	213.096,00	302.917,08	516.013,08	96.93	62.50
	0102/04070117	A005 2002 A 5								60.000,00				60.000,00		100.00	
	0102/04070199	A005 2002 A 5								252.500,00				242.917,08		96.20	
		A041 2002 A 41	Aquis. Fundos Documentais	OUTRA		100.0		2002/01/01	2021/12/31	6.500,00	7.500,00	14.000,00	2.500,00	2.500,00	5.000,00	38.46	30.30
	0102/020120	A041 2002 A 41								2.500,00				2.500,00		100.00	
	0102/02012199	A041 2002 A 41								4.000,00							
	0102/04070115	A006 2013 A 6	Apoio Associações/Entidades Protocolos	OUTRA		100.0		2013/01/01	2018/12/31	15.000,00		15.000,00		15.000,00	15.000,00	100.00	100.00
		A013 2016 A 13	Rede de Castros do Noroeste	OUTRA		100.0		2016/01/01	2018/12/31	2.000,00		2.000,00					
	0102/02021703	A013 2016 A 13								500,00							
	0102/02021799	A013 2016 A 13								500,00							
	0102/04030103	A013 2016 A 13								1.000,00							
2.5.2.			DESPORTO, RECREIO E LAZER							323.707,00	147.000,00	470.707,00	172.326,00	261.023,27	433.349,27	80.64	67.39
	0102/04070106	A003 2015 A 3	Apoios a Asssociações - Grupo Desportivo de Boticas	OUTRA		100.0		2015/01/01	2021/12/31	49.000,00	147.000,00	196.000,00	59.100,00	49.000,00	108.100,00	100.00	42.38
		A001 2017 A 1	Eventos desportivos	OUTRA		100.0		2017/01/01	2018/12/31	274.707,00		274.707,00	113.226,00	212.023,27	325.249,27	77.18	83.84
	0102/020115	A001 2017 A 1								37.524,00				21.129,83		56.31	
	0102/02012199	A001 2017 A 1								18.000,00				10.423,03		57.91	
	0102/02021701	A001 2017 A 1								10.403,00				6.673,00		64.14	
	0102/02022009	A001 2017 A 1								110.000,00				95.325,00		86.66	
	0102/02022507	A001 2017 A 1								20.780,00				16.092,55		77.44	
	0102/02022599	A001 2017 A 1								12.500,00				4.679,86		37.44	
	0102/04070199	A001 2017 A 1								65.500,00				57.700,00		88.09	
3.			FUNÇÕES ECONÓMICAS							1.810.834,00	2.272.060,00	4.082.894,00	1.371.645,00	1.385.985,58	2.757.630,58	76.54	50.56
3.1.			AGRICULTURA, PECUÁRIA, SILVICULTURA, CAÇA E PESCA							512.077,00	375.000,00	887.077,00	292.724,00	387.556,32	680.280,32	75.68	57.66
	0102/040802	A062 2002 A 62	Apoio às Activi. Agrícolas	OUTRA		100.0		2002/01/01	2021/12/31	18.000,00	45.000,00	63.000,00	12.930,00	15.147,00	28.077,00	84.15	36.98
		A001 2011 A 1	Execução - Sapadores Florestais	OUTRA		100.0		2011/01/01	2021/12/31	16.000,00	30.000,00	46.000,00		8.880,21	8.880,21	55.50	19.30
	0102/02010201	A001 2011 A 1								800,00							
	0102/02010202	A001 2011 A 1								1.600,00							
	0102/02010299	A001 2011 A 1								3.500,00				1.784,20		50.98	
	0102/020107	A001 2011 A 1								6.000,00				4.789,39		79.82	
	0102/020112	A001 2011 A 1								600,00							
	0102/02012199	A001 2011 A 1								3.000,00				2.306,62		76.89	
	0102/020203	A001 2011 A 1								500,00							
	0102/040802	A012 2014 A 12	Apoio à Instalação de Jovens Empresários Agricolas	OUTRA		100.0		2014/01/01	2018/12/31	1.000,00		1.000,00					
	0102/04070116	A002 2015 A 2	Apoios a Asssociações - CAPOLIB	OUTRA		100.0		2015/01/01	2021/12/31	200.000,00	300.000,00	500.000,00	191.000,00	200.000,00	391.000,00	100.00	56.58
	0102/02012199	A004 2015 A 4	BNB - Posto Aquícola / Estábulos - Actividades	OUTRA		100.0		2015/01/01	2018/12/31	27.317,00		27.317,00	21.583,00	24.418,56	46.001,56	89.39	94.07
		A022 2016 A 22	Defesa da Floresta Contra Incêndios Florestais	OUTRA		20.0	80.0	2016/01/01	2018/12/31	109.760,00		109.760,00	67.211,00	72.878,00	140.089,00	66.40	79.16
	0102/02010202	A022 2016 A 22								5.000,00				2.500,00		50.00	
	0102/020203	A022 2016 A 22								1.000,00							
	0102/02022003	A022 2016 A 22								100,00							
	0102/02022099	A022 2016 A 22								100.000,00				68.979,50		68.98	
	0102/02022507	A022 2016 A 22								3.660,00				1.398,50		38.21	
	0102/02022599	A003 2017 A 3	Combate a Incêndios Florestais	OUTRA		100.0		2017/01/01	2018/12/31	50.000,00		50.000,00					
	0102/02022099	A003 2018 A 3	Limpeza de Bermas Estradas Castros Parque Aventura Estradas Municipais	OUTRA		15.0	85.0	2018/01/01	2018/12/31	90.000,00		90.000,00		66.232,55	66.232,55	73.59	73.59
3.2.			INDÚSTRIA E ENERGIA							644.208,00	1.110.000,00	1.754.208,00	521.034,00	496.730,71	1.017.764,71	77.11	44.73
	0200/02012101	A060 2002 A 60	Consumo	OUTRA		100.0		2002/01/01	2021/12/31	371.762,00	900.000,00	1.271.762,00	320.453,00	278.758,34	599.211,34	74.98	37.63
		A003 2012 A 3	Requalificação da AAE de Boticas	OUTRA		100.0		2002/01/01	2018/12/31	20,00		20,00					
	0102/02021799	A003 2012 A 3								10,00							
	0102/02022099	A003 2012 A 3								10,00							
			A TRANSPORTAR ...							3.761.863,00	5.992.410,00	9.754.273,00	2.148.771,00	2.883.898,49	5.032.669,49		

OBJECTIVO	CÓDIGO DA CLASSIFIC. ECONÓMICA	CÓDIGO/ANO/TIPO/NUMERO DO PROJ. ACÇÃO	DESCRIÇÃO	FORMA DE REALIZAÇÃO	FONTE DE FINANCIAMENTO			DATAS		MONTANTE PREVISTO			MONTANTE EXECUTADO			EXEC. FINANCEIRA ANUAL % (a)	EXEC. FINANCEIRA GLOBAL % (b)
					AC	AA	FC	INICIO	FIM	ANO	ANOS SEGUINTES	TOTAL	ANOS ANTERIORES	ANO	TOTAL		
			A TRANSPORTAR ...							3.761.863,00	5.992.410,00	9.754.273,00	2.148.771,00	2.883.898,49	5.032.669,49		
	0102/020214	A015 2015 A 15	Eficiência Energética	OUTRA		100.0		2015/01/01	2018/12/31	10,00		10,00	18.881,00		18.881,00		99.95
	0200/020201	A018 2015 A 18	Energia	OUTRA		100.0		2015/01/01	2021/12/31	272.416,00	210.000,00	482.416,00	181.700,00	217.972,37	399.672,37	80.01	60.18
3.4.			COMÉRCIO E TURISMO							331.713,00	255.100,00	586.813,00	213.117,00	216.160,48	429.277,48	65.16	53.66
3.4.1.			MERCADOS E FEIRAS							30,00		30,00					
		A008 2017 A 8	Mercado de Produtos de Montanha-Boticas	OUTRA		15.0	85.0	2017/01/01	2018/12/31	30,00		30,00					
	0102/020214	A008 2017 A 8								10,00							
	0102/02022003	A008 2017 A 8								10,00							
	0102/02022099	A008 2017 A 8								10,00							
3.4.2.			TURISMO							331.683,00	255.100,00	586.783,00	213.117,00	216.160,48	429.277,48	65.17	53.67
		A011 2015 A 11	Conservação e Protecção do Património Natural e Cultural	OUTRA		100.0		2015/01/01	2018/12/31	300,00		300,00					
	0102/020120	A011 2015 A 11								100,00							
	0102/020214	A011 2015 A 11								100,00							
	0102/02022099	A011 2015 A 11								100,00							
		A013 2015 A 13	Boticas Natureza e Biodiversidade - Dinimização	OUTRA		100.0		2015/01/01	2021/12/31	87.600,00	255.000,00	342.600,00	65.000,00	85.000,00	150.000,00	97.03	36.80
	0102/02012199	A013 2015 A 13								100,00							
	0102/02022599	A013 2015 A 13								2.500,00							
	0102/04070199	A013 2015 A 13								85.000,00				85.000,00		100.00	
		A010 2016 A 10	NO+SO Interreg	OUTRA		20.0	80.0	2016/01/01	2018/12/31	40,00		40,00					
	0102/020214	A010 2016 A 10								10,00							
	0102/02021799	A010 2016 A 10								10,00							
	0102/02022003	A010 2016 A 10								10,00							
	0102/02022099	A010 2016 A 10								10,00							
		A011 2016 A 11	Conservação Valorização e Divulgação do Património do Concelho	OUTRA		100.0		2016/01/01	2018/12/31	185.268,00		185.268,00	148.117,00	121.297,77	269.414,77	65.47	80.81
	0102/020214	A011 2016 A 11								179.668,00				118.375,20		65.89	
	0102/02022003	A011 2016 A 11								100,00							
	0102/02022507	A011 2016 A 11								5.500,00				2.922,57		53.14	
		A014 2016 A 14	Promoção Turistica do Concelho de Boticas	OUTRA		100.0		2016/01/01	2018/12/31	58.045,00		58.045,00		9.862,71	9.862,71	16.99	16.99
	0102/020105	A014 2016 A 14								5.000,00							
	0102/020115	A014 2016 A 14								7.000,00				3.792,71		54.18	
	0102/02011603	A014 2016 A 14								11.000,00							
	0102/020118	A014 2016 A 14								1.300,00							
	0102/02012199	A014 2016 A 14								3.000,00							
	0102/020216	A014 2016 A 14								4.000,00							
	0102/02021701	A014 2016 A 14								7.000,00				1.230,00		17.57	
	0102/02021702	A014 2016 A 14								4.010,00				3.690,00		92.02	
	0102/02022003	A014 2016 A 14								2.725,00							
	0102/02022004	A014 2016 A 14								10,00							
	0102/02022099	A014 2016 A 14								2.000,00							
	0102/02022508	A014 2016 A 14								3.000,00				1.150,00		38.33	
	0102/02022599	A014 2016 A 14								8.000,00							
		A009 2017 A 9	Rede de Observação da Natureza	OUTRA		15.0	85.0	2017/01/01	2019/12/31	30,00	100,00	130,00					
	0102/020214	A009 2017 A 9								10,00							
	0102/02022003	A009 2017 A 9								10,00							
	0102/02022099	A009 2017 A 9								10,00							
		A006 2018 A 6	Dinamização Turisticas Aldeias Emblemáticas	OUTRA		15.0	85.0	2018/01/01	2019/12/31	400,00		400,00					
	0102/020214	A006 2018 A 6								100,00							
	0102/02021799	A006 2018 A 6								100,00							
	0102/02022003	A006 2018 A 6								100,00							
	0102/02022099	A006 2018 A 6								100,00							
3.5.			OUTRAS FUNCÕES ECONÓMICAS							322.836,00	531.960,00	854.796,00	344.770,00	285.538,07	630.308,07	88.45	52.54
	0102/0405010217	A001 2014 A 1	J.F Alturas do Barroso e Cerdedo	OUTRA		100.0		2014/01/01	2021/12/31	20.800,00	62.400,00	83.200,00	12.800,00	20.800,00	33.600,00	100.00	35.00
	0102/0405010218	A002 2014 A 2	J.F Bobadela e Ardãos	OUTRA		100.0		2014/01/01	2021/12/31	20.800,00	62.400,00	83.200,00	12.800,00	20.800,00	33.600,00	100.00	35.00
			A TRANSPORTAR ...							4.407.602,00	6.582.310,00	10.989.912,00	2.588.069,00	3.359.631,34	5.947.700,34		

ENTIDADE	EXECUÇÃO DO PLANO DE ATIVIDADES MUNICIPAL	ANO CONTABILÍSTICO 2018
MUNICIPIO DE BOTICAS		PERÍODO: 2018/01/01 A 2018/12/31

OBJECTIVO	CÓDIGO DA CLASSIFIC. ECONÓMICA	CÓDIGO/ANO/TIPO/NUMERO DO PROJ. ACÇÃO	DESCRIÇÃO	FORMA DE REALIZAÇÃO	FONTE DE FINANCIAMENTO			DATAS		MONTANTE PREVISTO			MONTANTE EXECUTADO			EXEC. FINANCEIRA ANUAL % (a)	EXEC. FINANCEIRA GLOBAL % (b)
					AC	AA	FC	INICIO	FIM	ANO	ANOS SEGUINTES	TOTAL	ANOS ANTERIORES	ANO	TOTAL		
			A TRANSPORTAR ...							4.407.602,00	6.582.310,00	10.989.912,00	2.588.069,00	3.359.631,34	5.947.700,34		
	0102/0405010203	A003 2014 A 3	J.F Beça	OUTRA		100.0		2014/01/01	2021/12/31	26.000,00	78.000,00	104.000,00	16.000,00	26.000,00	42.000,00	100.00	35.00
	0102/0405010219	A004 2014 A 4	J.F Boticas e Granja	OUTRA		100.0		2014/01/01	2021/12/31	18.200,00	54.600,00	72.800,00	11.200,00	18.200,00	29.400,00	100.00	35.00
	0102/0405010220	A005 2014 A 5	J.F Codessoso, Curros e Fiães do Tâmega	OUTRA		100.0		2014/01/01	2021/12/31	20.800,00	62.400,00	83.200,00	12.800,00	20.800,00	33.600,00	100.00	35.00
	0102/0405010208	A006 2014 A 6	J.F Covas do Barroso	OUTRA		100.0		2014/01/01	2021/12/31	12.480,00	37.440,00	49.920,00	7.680,00	12.480,00	20.160,00	100.00	35.00
	0102/0405010210	A007 2014 A 7	J.F Dornelas	OUTRA		100.0		2014/01/01	2021/12/31	12.480,00	37.440,00	49.920,00	7.680,00	12.480,00	20.160,00	100.00	35.00
	0102/0405010213	A008 2014 A 8	J.F Pinho	OUTRA		100.0		2014/01/01	2021/12/31	12.480,00	37.440,00	49.920,00	7.680,00	12.480,00	20.160,00	100.00	35.00
	0102/0405010215	A009 2014 A 9	J.F Sapiãos	OUTRA		100.0		2014/01/01	2021/12/31	12.480,00	37.440,00	49.920,00	7.680,00	12.480,00	20.160,00	100.00	35.00
	0102/0405010221	A010 2014 A 10	J.F Viveiro e Vilar	OUTRA		100.0		2014/01/01	2021/12/31	20.800,00	62.400,00	83.200,00	12.800,00	20.800,00	33.600,00	100.00	35.00
	0102/08070199	A014 2014 A 14	Ap. Obras Interesse Local	OUTRA		100.0		2014/01/01	2018/12/31	101.386,00		101.386,00	10.000,00	88.722,08	98.722,08	87.51	88.63
		A008 2015 A 8	Apoio ao Investimento	OUTRA		100.0		2015/01/01	2018/12/31	20.496,00		20.496,00		19.495,99	19.495,99	95.12	95.12
	0102/040102	A008 2015 A 8								19.496,00				19.495,99		100.00	
	0102/080102	A008 2015 A 8								500,00							
	0102/080802	A008 2015 A 8								500,00							
	0102/0805010222	A004 2016 A 4	Apoios Promoção e Desenvolvimento de Freguesias	OUTRA		100.0		2016/01/01	2018/12/31				225.650,00		225.650,00		
		A005 2016 A 5	Proteção da Floresta	OUTRA		100.0		2016/01/01	2018/12/31	3.614,00		3.614,00					
	0102/0805010222	A005 2016 A 5								1.114,00							
	0102/08070199	A005 2016 A 5								2.500,00							
		A007 2017 A 7	Plano Estratégico Valoriz.Promo-Fumeiro de Barroso	OUTRA		15.0	85.0	2017/01/01	2018/12/31	20,00		20,00					
	0102/020214	A007 2017 A 7								10,00							
	0102/02022099	A007 2017 A 7								10,00							
	0102/04070199	A008 2018 A 8	Apoio ao Desenvolvimento Local							20.000,00		20.000,00					
			TOTAL GERAL							4.688.838,00	6.989.470,00	11.678.308,00	2.907.239,00	3.603.569,41	6.510.808,41	76.85	44.64

Anotações

a) Execução Financeira Anual = (Executado no Ano * 100) / Previsto no Ano

b) Execução Financeira Global = (Total Executado * 100) / (Realizado em Anos Anteriores + Total Previsto)

Em 04 ABR 2019 de _____ de ____

Em 15 ABR 2019 de _____ de ____

7.4 – Execução Anual do Plano Plurianual de Investimentos

ENTIDADE	04. ABR 2019	EXECUÇÃO DO PLANO PLURIANUAL DE INVESTIMENTOS	15. ABR 2019	ANO CONTABILÍSTICO 2018
MUNICIPIO DE BOTICAS				PERÍODO: 2018/01/01 A 2018/12/31

OBJECTIVO	CÓDIGO DA CLASSIFIC. ECONÓMICA	CÓDIGO/ANO/TIPO/NUMERO DO PROJ. ACÇÃO	DESCRIÇÃO	FORMA DE REALIZAÇÃO	FONTE DE FINANCIAMENTO			DATAS		MONTANTE PREVISTO			MONTANTE EXECUTADO			EXEC. FINANCEIRA ANUAL % (a)	EXEC. FINANCEIRA GLOBAL % (b)
					AC	AA	FC	INICIO	FIM	ANO	ANOS SEGUINTES	TOTAL	ANOS ANTERIORES	ANO	TOTAL		
1.			FUNÇÕES GERAIS							1.050.383,00	831.000,00	1.881.383,00	495.122,00	716.095,45	1.211.217,45	68.17	50.97
1.1.			SERVIÇOS GERAIS DE ADMINISTRAÇÃO PÚBLICA							1.050.383,00	831.000,00	1.881.383,00	495.122,00	716.095,45	1.211.217,45	68.17	50.97
1.1.1.			ADMINISTRAÇÃO GERAL							1.050.383,00	831.000,00	1.881.383,00	495.122,00	716.095,45	1.211.217,45	68.17	50.97
	0200/070207	P102 2003 I 102	Locação Financeira - Viaturas Eq. Mecânico	OUTRA		100.0		2003/01/01	2021/12/31	100,00	3.000,00	3.100,00					
	0300/07010307	P015 2006 I 15	Beneficiação/Manutenção - Equip. e Ed Municipais	ADM. DIR.		100.0		2006/01/01	2021/12/31	125.599,00	180.000,00	305.599,00	34.222,00	105.096,29	139.318,29	83.68	41.00
		P016 2006 I 16	Eq. e Sistemas de Informação-Eq. e Ed. Municipais	OUTRA		100.0		2006/01/01	2021/12/31	265.706,00	360.000,00	625.706,00	105.623,00	153.372,58	258.995,58	57.72	35.41
	0102/070107	P016 2006 I 16								38.372,00				14.029,23		36.56	
	0102/070108	P016 2006 I 16								19.991,00				10.222,20		51.13	
	0102/07011002	P016 2006 I 16								72.386,00				28.374,75		39.20	
	0200/070107	P016 2006 I 16								16.997,33							
	0200/070108	P016 2006 I 16								58.457,00				47.476,42		81.22	
	0200/070109	P016 2006 I 16								26.002,67				23.977,80		92.21	
	0200/07011002	P016 2006 I 16								33.500,00				29.292,18		87.44	
		P018 2006 I 18	Manutenção - Viaturas Eq. Mecânico	ADM. DIR.		100.0		2006/01/01	2019/12/31	47.800,00	20.000,00	67.800,00		17.813,43	17.813,43	37.27	26.27
	0200/07010602	P018 2006 I 18								12.500,00							
	0300/07010602	P018 2006 I 18								18.500,00				3.296,40		17.82	
	0300/07011002	P018 2006 I 18								16.800,00				14.517,03		86.41	
		P009 2009 I 9	Aquisição - Viaturas Eq. Mecânico	OUTRA		100.0		2009/01/01	2019/12/31	447.694,00	20.000,00	467.694,00		398.903,02	398.903,02	89.10	85.29
	0102/07010602	P009 2009 I 9								399.336,00				363.183,82		90.95	
	0102/07011002	P009 2009 I 9								48.358,00				35.719,20		73.86	
	0102/070205	P006 2014 I 6	Material de Transporte - Locação Financeira	OUTRA		100.0		2014/01/01	2021/12/31	500,00	3.000,00	3.500,00					
	0300/07010307	P007 2015 I 7	Edifícios municipais - Conservação Manutenção	EMPREITADA		100.0		2015/01/01	2021/12/31	114.500,00	240.000,00	354.500,00	93.804,00	40.910,13	134.714,13	35.73	30.05
	0300/07010301	P002 2016 I 2	Edifícios Municipais	EMPREITADA		100.0		2016/01/01	2018/12/31	3.000,00	5.000,00	8.000,00	58.596,00		58.596,00		87.99
	0300/07010307	P011 2016 I 11	Loja do Cidadão de Boticas	EMPREITADA		15.0	85.0	2016/01/01	2018/12/31	10,00		10,00					
		P016 2016 I 16	Cadastro Infraestrutural - Eficiência na Gestão de Recursos	OUTRA		15.0	85.0	2016/01/01	2018/12/31	2.000,00		2.000,00	107.267,00		107.267,00		98.17
	0200/070107	P016 2016 I 16								1.000,00							
	0200/070108	P016 2016 I 16								1.000,00							
		P022 2017 I 22	Autarquia 24 - Boticas em Linha	OUTRA		15.0	85.0	2017/01/01	2018/12/31	20,00		20,00	95.610,00		95.610,00		99.98
	0102/070107	P022 2017 I 22								10,00							
	0102/070108	P022 2017 I 22								10,00							
		P003 2018 I 3	Boticas Transformação Digital	OUTRA		15.0	85.0	2018/01/01	2020/12/31	30,00		30,00					
	0102/070107	P003 2018 I 3								10,00							
	0102/070108	P003 2018 I 3								10,00							
	0102/07011002	P003 2018 I 3								10,00							
		P005 2018 I 5	Boticas RGPD	EMPREITADA		15.0	85.0	2018/01/01	2020/12/31	50,00		50,00					
	0102/070107	P005 2018 I 5								10,00							
	0102/070108	P005 2018 I 5								10,00							
	0102/070109	P005 2018 I 5								10,00							
	0102/07011002	P005 2018 I 5								10,00							
	0300/07010301	P005 2018 I 5								10,00							
		P006 2018 I 6	Requalificação do Canil Municipal de Boticas	EMPREITADA		100.0		2018/01/01	2018/12/31	43.374,00		43.374,00					
	0102/07011002	P006 2018 I 6								28.364,00							
	0300/07010307	P006 2018 I 6								15.010,00							
2.			FUNÇÕES SOCIAIS							1.927.431,58	510.100,00	2.437.531,58	285.526,00	778.313,02	1.063.839,02	40.38	39.07
2.1.			EDUCAÇÃO							104.158,43		104.158,43	235.238,00	78.120,31	313.358,31	75.00	92.33
2.1.1.			ENSINO NÃO SUPERIOR							90.613,00		90.613,00		66.604,88	66.604,88	73.50	73.50
		P001 2018 I 1	Pl Int Inov Combate Insucesso Escolar/Eq Multi	OUTRA		15.0	85.0	2018/01/01	2020/12/31	2.492,00		2.492,00		2.094,48	2.094,48	84.05	84.05
	0400/070107	P001 2018 I 1								2.185,00				1.899,98		86.96	
	0400/070108	P001 2018 I 1								230,00				194,50		84.57	
	0400/07011002	P001 2018 I 1								77,00							
		P002 2018 I 2	Pl Int Inov Combate Insucesso Escolar/Enr Curricular	OUTRA		15.0	85.0	2018/01/01	2020/12/31	88.121,00		88.121,00		64.510,40	64.510,40	73.21	73.21
	0400/070107	P002 2018 I 2								55.167,00				33.660,43		61.02	
	0400/070108	P002 2018 I 2								230,00				129,67		56.38	
	0400/07011002	P002 2018 I 2								32.724,00				30.720,30		93.88	
2.1.2.			SERVIÇOS AUXILIARES DE ENSINO							13.545,43		13.545,43	235.238,00	11.515,43	246.753,43	85.01	99.18
									A TRANSPORTAR ...	1.140.996,00	831.000,00	1.971.996,00	495.122,00	782.700,33	1.277.822,33		

ENTIDADE	EXECUÇÃO DO PLANO PLURIANUAL DE INVESTIMENTOS	ANO CONTABILÍSTICO 2018
MUNICIPIO DE BOTICAS		PERÍODO: 2018/01/01 A 2018/12/31

OBJECTIVO	CÓDIGO DA CLASSIFIC. ECONÓMICA	CÓDIGO/ANO/TIPO/NUMERO DO PROJ. ACÇÃO	DESCRIÇÃO	FORMA DE REALIZAÇÃO	FONTE DE FINANCIAMENTO			DATAS		MONTANTE PREVISTO			MONTANTE EXECUTADO			EXEC. FINANCEIRA ANUAL % (a)	EXEC. FINANCEIRA GLOBAL % (b)
					AC	AA	FC	INICIO	FIM	ANO	ANOS SEGUINTES	TOTAL	ANOS ANTERIORES	ANO	TOTAL		
			A TRANSPORTAR ...							1.140.996,00	831.000,00	1.971.996,00	495.122,00	782.700,33	1.277.822,33		
	0400/07011002	P001 2016 I 1	Orçamento Participativo	OUTRA		100.0		2016/01/01	2018/12/31	2.000,00		2.000,00	2.006,00		2.006,00		50.07
		P012 2016 I 12	Beneficiação e Requalificação do Centro Escolar de Boticas	EMPREITADA		15.0	85.0	2016/01/01	2018/12/31	11.545,43		11.545,43	233.232,00	11.515,43	244.747,43	99.74	99.99
	0102/070107	P012 2016 I 12								10,00							
	0102/070108	P012 2016 I 12								10,00							
	0200/07011002	P012 2016 I 12								10,00							
	0300/07010305	P012 2016 I 12								11.515,43				11.515,43		100.00	
2.4.			HABIT. E SERVIÇOS COLECTIVOS							1.805.933,15	510.000,00	2.315.933,15	50.288,00	700.192,71	750.480,71	38.77	31.72
2.4.2.			ORDENAMENTO DO TERRITÓRIO							1.629.506,15	195.000,00	1.824.506,15	17.139,00	571.559,33	588.698,33	35.08	31.97
		P022 2006 I 22	Aquisição de Imóveis - Funções Sociais	OUTRA		100.0		2006/01/01	2021/12/31	10.000,00	45.000,00	55.000,00	17.139,00	2.417,00	19.556,00	24.17	27.11
	0200/070101	P022 2006 I 22								3.000,00				2.417,00		80.57	
	0200/07010202	P022 2006 I 22								7.000,00							
	0300/07030301	P011 2015 I 11	Requalificação de Espaços Públicos e Urbanos	EMPREITADA		100.0		2015/01/01	2021/12/31		150.000,00	150.000,00					
		P012 2015 I 12	Beneficiação do Património Cultural	EMPREITADA		100.0		2015/01/01	2018/12/31	20,00		20,00					
	0102/07011002	P012 2015 I 12								10,00							
	0300/07030313	P012 2015 I 12								10,00							
	0300/07030313	P009 2016 I 9	Programa Estratégico de Reabilitação Urbana	EMPREITADA		15.0	85.0	2016/01/01	2018/12/31	10,00		10,00					
	0300/07010307	P008 2017 I 8	Rb.Urb-Esp.Intergerações-Casa das Associações	EMPREITADA		15.0	85.0	2017/01/01	2018/12/31	1.070.600,00		1.070.600,00		201.033,00	201.033,00	18.78	18.78
		P011 2017 I 11	Rb Urb - Requal. e Refuncionalização Jardim Mun	EMPREITADA		15.0	85.0	2017/01/01	2018/12/31	20,00		20,00					
	0102/07011002	P011 2017 I 11								10,00							
	0300/07030305	P011 2017 I 11								10,00							
	0300/07030301	P013 2017 I 13	Mob.Urb Sust-Benef.Rede Percurso Pedonais-Vila BTC	EMPREITADA		15.0	85.0	2017/01/01	2018/12/31	548.856,15		548.856,15		368.109,33	368.109,33	67.07	67.07
2.4.3.			SANEAMENTO							49.284,00	90.000,00	139.284,00	3.872,00	33.484,08	37.356,08	67.94	26.09
	0300/07030302	P001 2004 I 1	Conservação / Ampliação	ADM. DIR.		100.0		2004/01/01	2021/12/31	43.284,00	60.000,00	103.284,00	3.872,00	32.887,75	36.759,75	75.98	34.30
	0300/07010402	P023 2006 I 23	Beneficiação - Saneamento ETAR's	ADM. DIR.		100.0		2006/01/01	2021/12/31	1.000,00	15.000,00	16.000,00		596,33	596,33	59.63	3.73
	0300/07030302	P002 2013 I 2	Conservação / Ampliação	EMPREITADA		100.0		2013/01/01	2021/12/31	5.000,00	15.000,00	20.000,00					
2.4.4.			ABASTECIMENTO DE ÁGUA							123.013,00	210.000,00	333.013,00	29.277,00	95.149,30	124.426,30	77.35	34.34
	0300/07030307	P077 2002 I 77	Reforço / Beneficiação - Abast. de Água/ Município	ADM. DIR.		100.0		2002/01/01	2021/12/31	50.417,00	75.000,00	125.417,00	18.508,00	43.305,47	61.813,47	85.89	42.95
	0300/07011002	P078 2002 I 78	Equipamento - Abast. de Água/ Município	ADM. DIR.		100.0		2002/01/01	2021/12/31	31.586,00	45.000,00	76.586,00	10.769,00	18.642,13	29.411,13	59.02	33.67
	0300/07030307	P001 2013 I 1	Reforço / Beneficiação - Abast. Água/Município	EMPREITADA		100.0		2013/01/01	2021/12/31	7.500,00	90.000,00	97.500,00					
		P016 2016 I 19	Cadastro Infraestrutural - Eficiência na Gestão de Recursos							33.510,00		33.510,00		33.201,70	33.201,70	99.08	99.08
	0102/070108	P016 2016 I 19								10,00							
	0102/070115	P016 2016 I 19								33.500,00				33.201,70		99.11	
2.4.6.			PROTECÇÃO DO MEIO AMBIENTE E CONSERVAÇÃO DA NATURE							4.130,00	15.000,00	19.130,00					
	0300/07030305	P079 2002 I 79	Manutenção - Espaços verdes Jardins	ADM. DIR.		100.0		2002/01/01	2021/12/31	500,00	3.000,00	3.500,00					
	0300/07011002	P080 2002 I 80	Equipamento - Espaços verdes Jardins	ADM. DIR.		100.0		2002/01/01	2021/12/31	500,00	3.000,00	3.500,00					
	0300/07030305	P081 2002 I 81	Zonas Verdes - Espaços verdes Jardins	ADM. DIR.		100.0		2002/01/01	2021/12/31	500,00	3.000,00	3.500,00					
	0300/07030305	P001 2014 I 1	Mobilidade Sustentável	EMPREITADA		100.0		2014/01/01	2018/12/31	10,00		10,00					
		P001 2015 I 1	BNB - Posto Aquícola / Estábulos - Execução	OUTRA		100.0		2015/01/01	2021/12/31	2.600,00	6.000,00	8.600,00					
	0200/07011002	P001 2015 I 1								100,00							
	0300/07010413	P001 2015 I 1								2.500,00							
		P013 2015 I 13	Conservação e Manutenção - Património Natural	EMPREITADA		100.0		2015/01/01	2018/12/31	20,00		20,00					
	0102/07011002	P013 2015 I 13								10,00							
	0300/07030313	P013 2015 I 13								10,00							
2.5.			SERVIÇOS CULTURAIS, RECREATIVOS E RELIGIOSOS							17.340,00	100,00	17.440,00					
2.5.1.			CULTURA							200,00	100,00	300,00					
	0102/070112	P005 2014 I 5	Artigos e Objectos de Valor	OUTRA		100.0		2014/01/01	2018/12/31	100,00		100,00					
	0300/07030313	P001 2017 I 1	Programa-Valorização do Castro de Outeiro Lesenho	EMPREITADA		15.0	85.0	2017/01/01	2019/12/31	100,00	100,00	200,00					
2.5.2.			DESPORTO, RECREIO E LAZER							17.140,00		17.140,00					
		P003 2014 I 3	Anel Verde	EMPREITADA		100.0		2014/01/01	2018/12/31	30,00		30,00					
	0102/070108	P003 2014 I 3								10,00							
	0102/07011002	P003 2014 I 3								10,00							
	0300/07010401	P003 2014 I 3								10,00							
		P010 2015 I 10	Infraestruturas / Equipamentos Desportivos	EMPREITADA		100.0		2015/01/01	2018/12/31	3.000,00		3.000,00					
			A TRANSPORTAR ...							2.963.704,58	1.341.100,00	4.304.804,58	780.648,00	1.494.408,47	2.275.056,47		

ENTIDADE	EXECUÇÃO DO PLANO PLURIANUAL DE INVESTIMENTOS	ANO CONTABILÍSTICO 2018
MUNICIPIO DE BOTICAS		PERÍODO: 2018/01/01 A 2018/12/31

OBJECTIVO	CÓDIGO DA CLASSIFIC. ECONÓMICA	CÓDIGO/ANO/TIPO/NUMERO DO PROJ. ACÇÃO	DESCRIÇÃO	FORMA DE REALIZAÇÃO	FONTE DE FINANCIAMENTO			DATAS		MONTANTE PREVISTO			MONTANTE EXECUTADO			EXEC. FINANCEIRA ANUAL % (a)	EXEC. FINANCEIRA GLOBAL % (b)
					AC	AA	FC	INICIO	FIM	ANO	ANOS SEGUINTES	TOTAL	ANOS ANTERIORES	ANO	TOTAL		
			A TRANSPORTAR ...							2.963.704,58	1.341.100,00	4.304.804,58	780.648,00	1.494.408,47	2.275.056,47		
	0300/07010406	P010 2015 I 10								1.000,00							
	0300/07030306	P010 2015 I 10								2.000,00							
	0300/07010406	P019 2015 I 19	Inf. Desp - Centro de desporto de Montanha	EMPREITADA		30.0	70.0	2015/01/01	2018/12/31	10,00		10,00					
	0300/07010406	P007 2017 I 7	Estádio Municipal Boticas-Sub.Relvado Sintético	EMPREITADA		15.0	85.0	2017/01/01	2018/12/31	100,00		100,00					
	0300/07010406	P013 2018 I 13	Construção de um Campo de Tiro em Boticas	EMPREITADA		100.0		2018/01/01	2018/12/31	14.000,00		14.000,00					
3.			FUNÇÕES ECONÓMICAS							1.524.737,57	940.937,00	2.465.674,57	380.565,00	905.274,78	1.285.839,78	59.37	45.18
3.1.			AGRICULTURA, PECUÁRIA, SILVICULTURA, CAÇA E PESCA							273.565,00	147.000,00	420.565,00	43.140,00	207.617,25	250.757,25	75.89	54.08
	0300/07030308	P101 2002 I 101	Construção - Caminhos Agrícolas / Rurais	ADM. DIR.		100.0		2002/01/01	2021/12/31	16.000,00	6.000,00	22.000,00	1.529,00		1.529,00		6.50
	0300/07030308	P115 2003 I 115	Manutenção- Caminhos Agrícolas / Rurais	ADM. DIR.		100.0		2003/01/01	2021/12/31	21.436,00	6.000,00	27.436,00	8.305,00	16.395,90	24.700,90	76.49	69.11
	0300/07030308	P014 2009 I 14	Manutenção- Caminhos Agrícolas / Rurais	EMPREITADA		100.0		2009/01/01	2021/12/31	56.551,00	60.000,00	116.551,00	19.526,00	48.760,00	68.286,00	86.22	50.18
	0102/07011002	P015 2015 I 15	Substituição Hidrantes / Pontos de Água	OUTRA		100.0		2015/01/01	2018/12/31	2.000,00		2.000,00					
	0300/07030313	P003 2016 I 3	Execução de Muros e Pavimentações	EMPREITADA		100.0		2016/01/01	2021/12/31	102.578,00	75.000,00	177.578,00	13.780,00	77.544,83	91.324,83	75.60	47.72
	0300/07030313	P017 2016 I 17	Reforço da Instalação de Redes de Defesa de Floresta Contra Incêndios	EMPREITADA		15.0	85.0	2016/01/01	2018/12/31	75.000,00		75.000,00		64.916,52	64.916,52	86.56	86.56
3.2.			INDÚSTRIA E ENERGIA							178.787,44	163.337,00	342.124,44	39.528,00	86.401,03	125.929,03	48.33	33.00
	0300/07030304	P007 2010 I 7	Benef./Alarg. da Rede - Indústria e Energia Ilum P	ADM. DIR.		100.0		2010/01/01	2021/12/31	44.683,00	90.000,00	134.683,00	39.528,00	14.551,18	54.079,18	32.57	31.04
		P006 2012 I 6	Eficiência Energética em IP / Boticas	EMPREITADA		15.0	85.0	2012/01/01	2019/12/31	50.674,00	48.337,00	99.011,00					
	0102/07011002	P006 2012 I 6								10,00							
	0300/07030304	P006 2012 I 6								50.664,00							
		P007 2012 I 7	Requalificação da AAE de Boticas	EMPREITADA		20.0	80.0	2012/01/01	2018/12/31	50,00		50,00					
	0200/070107	P007 2012 I 7								10,00							
	0200/070108	P007 2012 I 7								10,00							
	0200/070109	P007 2012 I 7								10,00							
	0200/07011002	P007 2012 I 7								10,00							
	0300/07030313	P007 2012 I 7								10,00							
		P002 2014 I 2	Infraestrutura de Distribuição de Energia Eléctrica	EMPREITADA		100.0		2014/01/01	2018/12/31	20.000,00		20.000,00		13.528,25	13.528,25	67.64	67.64
	0300/07010410	P002 2014 I 2								5.000,00							
	0300/07030310	P002 2014 I 2								15.000,00				13.528,25		90.19	
		P009 2015 I 9	Eficiência Energética - Edifícios Municipais	EMPREITADA		100.0		2015/01/01	2018/12/31	20,00		20,00					
	0300/07010307	P009 2015 I 9								10,00							
	0300/07030313	P009 2015 I 9								10,00							
	0300/07010307	P013 2016 I 13	Eficiência Energética - Biblioteca Municipal	EMPREITADA		15.0	85.0	2016/01/01	2018/12/31	10,00		10,00					
	0300/07010301	P014 2016 I 14	Eficiência Energética - Edifício da Câmara Municipal	EMPREITADA		15.0	85.0	2016/01/01	2018/12/31	38.514,44		38.514,44		38.514,44	38.514,44	100.00	100.00
	0300/07010302	P015 2016 I 15	Eficiência Energética - Estádio Municipal	EMPREITADA		15.0	85.0	2016/01/01	2018/12/31	10,00		10,00					
	0300/07010406	P005 2017 I 5	Ef. Energética - Pav. Gimnodesportivo de Boticas	EMPREITADA		15.0	85.0	2017/01/01	2019/12/31	19.826,00		19.826,00		19.807,16	19.807,16	99.90	99.90
	0300/07010307	P006 2017 I 6	Ef. Energétiva - Pav. Multiusos de Boticas	EMPREITADA		15.0	85.0	2017/01/01	2019/12/31	5.000,00	25.000,00	30.000,00					
3.3.			TRANSPORTES E COMUNICAÇÕES							223.166,00	630.300,00	853.466,00	297.897,00	99.857,55	397.754,55	44.75	34.55
3.3.1.			TRANSPORTES RODOVIÁRIOS							223.166,00	630.300,00	853.466,00	297.897,00	99.857,55	397.754,55	44.75	34.55
	0300/07030301	P032 2002 I 32	Rede Viária - Arruamentos Municipais	ADM. DIR.		100.0		2002/01/01	2021/12/31	80.604,00	150.000,00	230.604,00	47.349,00	15.266,63	62.615,63	18.94	22.53
	0300/07030308	P033 2002 I 33	Rede Viária - Estradas/Cam.Municipais	ADM. DIR.		100.0		2002/01/01	2021/12/31	29.500,00	45.000,00	74.500,00	6.949,00	3.475,98	10.424,98	11.78	12.80
	0300/07030301	P085 2002 I 85	Rede Viária - Const/Manut. Arruamentos	ADM. DIR.		100.0		2002/01/01	2021/12/31	4.612,00	60.000,00	64.612,00	10.626,00		10.626,00		14.12
	0300/07030301	P087 2002 I 87	Rede Viária - Const/Manut.Muros/Passeio	ADM. DIR.		100.0		2002/01/01	2021/12/31	34.792,00	45.000,00	79.792,00	8.355,00	13.329,52	21.684,52	38.31	24.60
	0300/07030313	P112 2003 I 112	Rede Viária - Amp./Manut.Rede Ág.Pluv	ADM. DIR.		100.0		2003/01/01	2021/12/31	45.602,00	105.000,00	150.602,00	17.090,00	40.943,04	58.033,04	89.78	34.61
	0300/07030301	P132 2003 I 132	Rede Viária - Outras Situações	ADM. DIR.		100.0		2003/01/01	2021/12/31	100,00	300,00	400,00					
	0300/07030301	P015 2009 I 15	Rede Viária - Manutenção	EMPREITADA		100.0		2009/01/01	2021/12/31	18.586,00	225.000,00	243.586,00	207.528,00	18.425,98	225.953,98	99.14	50.09
	0300/07030301	P010 2017 I 10	Rb Urb - Requalificação R. Camilo Castelo Branco	EMPREITADA		15.0	85.0	2017/01/01	2018/12/31	10,00		10,00					
		P012 2017 I 12	Mob.Urb Sustentável-Requal.do Interface de Boticas	EMPREITADA		15.0	85.0	2017/01/01	2021/12/31	550,00		550,00					
	0102/070107	P012 2017 I 12								10,00							
	0102/070108	P012 2017 I 12								10,00							
	0102/07011002	P012 2017 I 12								10,00							
	0300/07010307	P012 2017 I 12								10,00							
	0300/07030201	P012 2017 I 12								10,00							
	0300/07030307	P012 2017 I 12								500,00							
			A TRANSPORTAR ...							3.644.523,02	2.281.737,00	5.926.260,02	1.161.213,00	1.879.867,90	3.041.080,90		

ENTIDADE	EXECUÇÃO DO PLANO PLURIANUAL DE INVESTIMENTOS	ANO CONTABILÍSTICO 2018
MUNICIPIO DE BOTICAS		PERÍODO: 2018/01/01 A 2018/12/31

OBJECTIVO	CÓDIGO DA CLASSIFIC. ECONÓMICA	CÓDIGO/ANO/TIPO/NUMERO DO PROJ. ACÇÃO	DESCRIÇÃO	FORMA DE REALIZAÇÃO	FONTE DE FINANCIAMENTO			DATAS		MONTANTE PREVISTO			MONTANTE EXECUTADO			EXEC. FINANCEIRA ANUAL % (a)	EXEC. FINANCEIRA GLOBAL % (b)
					AC	AA	FC	INICIO	FIM	ANO	ANOS SEGUINTES	TOTAL	ANOS ANTERIORES	ANO	TOTAL		
			A TRANSPORTAR ...							3.644.523,02	2.281.737,00	5.926.260,02	1.161.213,00	1.879.867,90	3.041.080,90		
	0300/07030301	P015 2017 I 15	Beneficiação - Rua Central em Carvalhelhos	EMPREITADA		15.0	85.0	2017/01/01	2018/12/31	8.500,00		8.500,00		8.416,40	8.416,40	99.02	99.02
	0300/07030301	P019 2017 I 19	Benef.Caminho Acesso-PQ do Cerejo-Covas do Barroso	EMPREITADA		15.0	85.0	2017/01/01	2018/12/31	10,00		10,00					
	0300/07030301	P020 2017 I 20	Beneficiação da Rua da Calhelha - Pinho	EMPREITADA		15.0	85.0	2017/01/01	2018/12/31	100,00		100,00					
	0300/07030301	P009 2018 I 9	Beneficiação da Ligação Coimbrô - Vila da Ponte	EMPREITADA		100.0		2018/01/01	2018/12/31	100,00		100,00					
	0300/07030301	P010 2018 I 10	Beneficiação da Ligação Fiães - Veral	EMPREITADA		100.0		2018/01/01	2018/12/31								
	0300/07030313	P011 2018 I 11	Requalificação do Largo do Arado em Ardão	EMPREITADA		100.0		2018/01/01	2018/12/31								
	0300/07010413	P014 2018 I 14	Cobertura do Estac. Público Central de Camionagem	EMPREITADA		100.0		2018/01/01	2018/12/31	100,00		100,00					
3.4.			COMÉRCIO E TURISMO							849.219,13	300,00	849.519,13		511.398,95	511.398,95	60.22	60.20
3.4.1.			MERCADOS E FEIRAS							50,00		50,00					
		P004 2017 I 4	Mercado de Produtos de Montanha-Boticas	EMPREITADA		15.0	85.0	2017/01/01	2019/12/31	50,00		50,00					
	0102/070107	P004 2017 I 4								10,00							
	0102/070108	P004 2017 I 4								10,00							
	0102/070109	P004 2017 I 4								10,00							
	0102/07011002	P004 2017 I 4								10,00							
	0300/07010307	P004 2017 I 4								10,00							
3.4.2.			TURISMO							849.169,13	300,00	849.469,13		511.398,95	511.398,95	60.22	60.20
	0102/07011002	P014 2015 I 14	Boticas Natureza e Biodiversidade - Dinamização	OUTRA		100.0		2015/01/01	2021/12/31	100,00	300,00	400,00					
	0300/07010406	P004 2016 I 4	Acesso e Requalificação do Parque Aventura	EMPREITADA		100.0		2016/01/01	2018/12/31	100,00		100,00					
	0300/07010406	P005 2016 I 5	Construção do Complexo Desportivo Multiusos - Pista para Desportos Radicais	EMPREITADA		15.0	85.0	2016/01/01	2018/12/31	782.624,56		782.624,56		511.398,95	511.398,95	65.34	65.34
		P008 2016 I 8	NO+SO Interreg	EMPREITADA		15.0	85.0	2016/01/01	2018/12/31	40,00		40,00					
	0102/070107	P008 2016 I 8								10,00							
	0102/070108	P008 2016 I 8								10,00							
	0102/07011002	P008 2016 I 8								10,00							
	0300/07030313	P008 2016 I 8								10,00							
		P018 2016 I 18	Boticas:Natureza e Biodiversidade / Abrigos de Natureza	OUTRA		100.0		2016/01/01	2018/12/31	20,00		20,00					
	0102/07011002	P018 2016 I 18								10,00							
	0300/07010307	P018 2016 I 18								10,00							
		P014 2017 I 14	Rede de Obs da Natureza - Rios e Montes do Barroso	EMPREITADA		15.0	85.0	2017/01/01	2019/12/31	6.034,57		6.034,57					
	0102/070107	P014 2017 I 14								10,00							
	0102/070108	P014 2017 I 14								10,00							
	0102/07011002	P014 2017 I 14								10,00							
	0300/07030313	P014 2017 I 14								6.004,57							
		P023 2017 I 23	Boticas Smart Turism WiFi	OUTRA		15.0	85.0	2017/01/01	2018/12/31	60.000,00		60.000,00					
	0102/070107	P023 2017 I 23								10.000,00							
	0102/070108	P023 2017 I 23								20.000,00							
	0102/07011002	P023 2017 I 23								30.000,00							
		P004 2018 I 4	Boticas Wifi4EU	OUTRA		15.0	85.0	2018/01/01	2020/12/31	30,00		30,00					
	0102/070107	P004 2018 I 4								10,00							
	0102/070108	P004 2018 I 4								10,00							
	0102/07011002	P004 2018 I 4								10,00							
		P015 2018 I 15	Dinamização Turisticas Aldeias Emblemáticas	EMPREITADA		15.0	85.0	2018/01/01	2020/12/31	220,00		220,00					
	0102/07011002	P015 2018 I 15								110,00							
	0300/07030313	P015 2018 I 15								110,00							
			TOTAL GERAL							4.502.552,15	2.282.037,00	6.784.589,15	1.161.213,00	2.399.683,25	3.560.896,25	53.30	44.81

Anotações

a) Execução Financeira Anual = (Executado no Ano * 100) / Previsto no Ano

b) Execução Financeira Global = (Total Executado * 100) / (Realizado em Anos Anteriores + Total Previsto)

Em ___ de 04 ABR 2019 de ___

Em ___ de 15 ABR 2019 de ___

7.5 – Resumo dos Fluxos de Caixa

RESUMO DOS FLUXOS DE CAIXA

ENTIDADE CMB MUNICIPIO DE BOTICAS ANO 2018

Recebimentos			Pagamentos		
Saldo da gerência anterior		2.488.782,70	Despesas orçamentais		9.783.451,00
Execução orçamental	2.172.908,50		Correntes	6.734.470,03	
Operações de tesouraria ...	315.874,20		Capital	3.048.980,97	
Receitas orçamentais		9.439.626,72	Operações de tesouraria		505.796,88
Correntes	7.639.555,61		Saldo para a gerência seguinte ...		2.162.244,39
Capital	1.800.071,11				
Outras			Execução orçamental	1.829.084,22	
Operações de tesouraria		523.082,85	Operações de tesouraria	333.160,17	
Total		12.451.492,27	Total		12.451.492,27

Em ___ de 04 ABR 2019 de ___

Em ___ de 15 ABR 2019 de ___

7.5 – Fluxos de Caixa e Contas de Ordem

04. ABR 2019

15. ABR 2019

FLUXOS DE CAIXA

ENTIDADE CMB — MUNICIPIO DE BOTICAS — ANO 2018

PERÍODO 2018/01/01 A 2018/12/31

RECEBIMENTOS

SALDO DA GERÊNCIA ANTERIOR			2.488.782,70
EXECUÇÃO ORÇAMENTAL		2.172.908,50	
OPERAÇÕES DE TESOURARIA		315.874,20	
RECEITAS ORÇAMENTAIS			9.439.626,72
01	IMPOSTOS DIRECTOS	555.314,21	
0102	OUTROS	555.314,21	
010202	IMPOSTO MUNICIPAL IMÓVEIS	399.040,21	
010203	IMPOSTO UNICO DE CIRCULACAO	120.451,09	
010204	IMPOSTO MUNICIPAL TRANSM.O.IMÓVEIS	35.822,91	
02	IMPOSTOS INDIRECTOS	57.628,98	
0202	OUTROS	57.628,98	
020206	IMPOSTOS INDIRECTOS ESPECÍFICOS DAS AUTARQUIAS LOC	57.628,98	
02020601	Mercados e Feiras	113,40	
02020602	Loteamentos e Obras	27.917,73	
02020603	Ocupação da Via Pública	383,46	
02020606	Saneamento	26.641,45	
02020699	Outros	2.572,94	
0202069999	Outros	2.572,94	
04	TAXAS, MULTAS E OUTRAS PENALIDADES	130.888,29	
0401	TAXAS	129.565,56	
040123	TAXAS ESPECÍFICAS DAS AUTARQUIAS LOCAIS	129.565,56	
04012306	Saneamento - Taxa Conservação Part.	120.434,96	
04012399	Outras	9.130,60	
0401239999	Outras	9.130,60	
0402	MULTAS E OUTRAS PENALIDADES	1.322,73	
040201	JUROS DE MORA	1.247,19	
040202	JUROS COMPENSATÓRIOS	75,54	
05	RENDIMENTOS DE PROPRIEDADE	466.615,03	
0502	JUROS- SOCIEDADES FINANCEIRAS	5.816,46	
050201	BANCOS E OUTRAS INSTITUIÇÕES FINANCEIRAS	5.816,46	
0507	DIVIDENDOS E PARTICIPAÇÕES NOS LUCROS DE SOCIEDADE	235.581,04	
050703	Empresas privadas	4.448,15	
05070302	RESINORTE S. A.	4.448,15	
050799	Outras	231.132,89	
0510	RENDAS	225.217,53	
051005	BENS DE DOMÍNIO PÚBLICO	225.217,53	
05100501	Concessão EDP	225.217,53	
06	TRANSFERÊNCIAS CORRENTES	5.575.851,50	
0603	ADMINISTRAÇÃO CENTRAL	5.404.151,50	
060301	ESTADO	5.286.252,13	
06030101	Fundo de Equilibrio Financeiro	5.151.075,00	
06030102	Fundo Social Municipal	101.130,00	
06030199	OUTRAS	34.047,13	
0603019903	DREN	33.002,13	
0603019904	Outras	1.045,00	
060306	ESTADO- PARTICIPAÇÃO COMUNITÁRIA EM PROJECTOS CO-	16.018,49	
06030602	FEDER	16.018,49	
060307	SERVIÇOS E FUNDOS AUTÓNOMOS	101.880,88	
06030701	IEFP	28.946,14	
06030702	IFAP	857,60	
06030703	ISS - Segurança Social	18.140,00	
06030704	Turismo de Portugal	40.000,00	
06030705	FFP - Fundo Florestal Permanente	13.937,14	
0605	ADMINISTRAÇÃO LOCAL	171.700,00	
060501	CONTINENTE	171.700,00	
06050101	CM Ribeira de Pena - AH Rio Alvadia	171.700,00	
07	VENDA DE BENS E SERVIÇOS CORRENTES	838.269,02	
0701	VENDA DE BENS	150.729,99	

R E C E B I M E N T O S

070106	PRODUTOS AGRÍCOLAS E PECUÁRIOS	4.417,20	
070108	MERCADORIAS	23.317,57	
07010802	Outros	23.317,57	
070111	PRODUTOS ACABADOS E INTERMÉDIOS	122.995,22	
07011102	Outros	122.995,22	
0701110201	Consumo de Água	122.995,22	
0702	SERVIÇOS	296.914,24	
070208	SERVIÇOS SOCIAIS, RECREATIVOS, CULTURAIS E DE DESP	13.301,35	
07020804	Serviços Desportivos	13.301,35	
0702080401	Piscinas	2.320,40	
0702080402	Pavilhão Gimnodesportivo	10.980,95	
070209	SERVIÇOS ESPECÍFICOS DAS AUTARQUIAS	283.612,89	
07020902	Resíduos Sólidos	139.090,90	
07020904	Trabalhos por Conta de Particulares	1.891,42	
07020905	Cemitérios	3.374,99	
07020906	Mercados e Feiras	7.368,64	
07020999	Outros	131.886,94	
0702099901	Água - Taxa de Ligação	50,00	
0702099903	Tarifa de Disponibilidade	129.909,70	
0702099904	Outras	1.927,24	
0703	RENDAS	390.624,79	
070302	EDIFÍCIOS	16.611,58	
070399	OUTRAS	374.013,21	
07039902	Parques Eólicos	369.484,77	
07039903	Outras	4.528,44	
08	OUTRAS RECEITAS CORRENTES	14.988,58	
0801	OUTRAS	14.988,58	
080199	OUTRAS	14.988,58	
08019902	Indemnizações de estragos provocados por outrém em	495,05	
08019999	Diversas	14.493,53	
09	VENDA DE BENS DE INVESTIMENTO	15.500,00	
0903	EDIFÍCIOS	12.000,00	
090310	FAMÍLIAS	12.000,00	
0904	OUTROS BENS DE INVESTIMENTO	3.500,00	
090401	SOCIEDADES E QUASE-SOCIEDADES NÃO FINANCEIRAS	3.500,00	
09040101	Equipamento de Transporte	3.500,00	
10	TRANSFERÊNCIAS DE CAPITAL	1.784.571,11	
1001	SOCIEDADES E QUASE-SOCIEDADES NÃO FINANCEIRAS	530.608,99	
100102	PRIVADAS	530.608,99	
10010201	Iberdrola	530.608,99	
1003	ADMINISTRAÇÃO CENTRAL	1.253.962,12	
100301	ESTADO	761.628,31	
10030101	Fundo de Equilíbrio Financeiro	572.342,00	
10030199	Outras	189.286,31	
100307	ESTADO- PARTICIPAÇÃO COMUNITÁRIA EM PROJECTOS CO-	447.333,81	
10030701	FEDER	447.333,81	
100308	SERVIÇOS E FUNDOS AUTÓNOMOS	45.000,00	
10030803	Turismo de Portugal	45.000,00	
	TOTAL DAS RECEITA CORRENTES.....	7.639.555,61	
	TOTAL DAS RECEITA DE CAPITAL.....	1.800.071,11	
	TOTAL DE OUTRAS RECEITAS		
	OPERAÇÕES DE TESOURARIA.		523.082,85
	TOTAL		12.451.492,27

P A G A M E N T O S

DESPESAS ORÇAMENTAIS			9.783.451,00
01	ADMINISTRAÇÃO AUTÁRQUICA	4.246.746,55	

P A G A M E N T O S

0101		ASSEMBLEIA MUNICIPAL	5.059,92	
0101	01	DESPESAS COM O PESSOAL		4.747,44
0101	0102	ABONOS VARIÁVEIS OU EVENTUAIS		4.747,44
0101	010213	OUTROS SUPLEMENTOS E PRÉMIOS		4.747,44
0101	01021302	OUTROS		4.747,44
0101	02	AQUISIÇÃO DE BENS E SERVIÇOS		312,48
0101	0202	AQUISIÇÃO DE SERVIÇOS		312,48
0101	020210	TRANSPORTES		312,48
0102		CÂMARA MUNICIPAL	3.917.937,06	
0102	01	DESPESAS COM O PESSOAL		857.266,47
0102	0101	REMUNERAÇÕES CERTAS E PERMANENTES		614.258,22
0102	010101	TIT. ORG. SOBERANIA E MEMBROS ÓRGÃOS AUTÁRQUICOS		90.490,92
0102	010104	PESSOAL DOS QUADROS- REGIME DE CONTRATO INDIVIDUAL		375.026,30
0102	01010401	PESSOAL EM FUNÇÕES		370.121,00
0102	01010402	ALTERAÇÕES OBRIGATÓRIAS DE POSICIONAMENTO REMUNERA		4.905,30
0102	010106	PESSOAL CONTRATADO A TERMO		17.864,00
0102	01010604	RECRUTAMENTO DE PESSOAL PARA NOVOS POSTOS DE TRABA		17.864,00
0102	010111	REPRESENTAÇÃO		22.041,84
0102	010112	SUPLEMENTOS E PRÉMIOS		5.088,88
0102	010113	SUBSÍDIO DE REFEIÇÃO		33.916,78
0102	01011301	PESSOAL DO QUADRO		30.329,74
0102	01011302	PESSOAL EM QUALQUER OUTRA SITUAÇÃO		3.052,80
0102	01011303	MEMBROS DOS ÓRGÃOS AUTÁRQUICOS		534,24
0102	010114	SUBSÍDIOS DE FÉRIAS E NATAL		69.829,50
0102	01011401	PESSOAL DO QUADRO		69.829,50
0102	0102	ABONOS VARIÁVEIS OU EVENTUAIS		18.437,00
0102	010202	HORAS EXTRAORDINÁRIAS		3.207,98
0102	010204	AJUDAS DE CUSTO		11.894,01
0102	010205	ABONO PARA FALHAS		1.869,57
0102	010213	OUTROS SUPLEMENTOS E PRÉMIOS		1.465,44
0102	01021302	OUTROS		1.465,44
0102	0103	SEGURANÇA SOCIAL		224.571,25
0102	010302	OUTROS ENCARGOS COM A SAÚDE		7.869,84
0102	010303	SUBSÍDIO FAMILIAR A CRIANÇAS E JOVENS		2.759,44
0102	010305	CONTRIBUIÇÕES PARA A SEGURANÇA SOCIAL		191.682,04
0102	01030501	ASSISTÊNCIA NA DOENÇA DOS FUNCIONÁRIOS PÚBLICOS (A		50.645,08
0102	01030502	SEGURANÇA SOCIAL DO PESSOAL EM REGIME DE CONTRATO		141.036,96
0102	0103050201	CAIXA GERAL DE APOSENTAÇÕES		108.529,80
0102	0103050202	SEGURANÇA SOCIAL - REGIME GERAL		32.507,16
0102	010309	SEGUROS		22.259,93
0102	01030901	SEGUROS ACID. TRAB. E DOENÇAS PROFISSIONAIS		22.259,93
0102	02	AQUISIÇÃO DE BENS E SERVIÇOS		991.791,92
0102	0201	AQUISIÇÃO DE BENS		182.248,12
0102	020102	COMBUSTÍVEIS E LUBRIFICANTES		4.284,20
0102	02010202	Gasóleo		2.500,00
0102	02010299	Outros		1.784,20
0102	020104	LIMPEZA E HIGIENE		76,76
0102	020106	ALIMENTAÇÃO- GÉNEROS PARA CONFECCIONAR		836,92
0102	020107	VESTUÁRIO E ARTIGOS PESSOAIS		5.015,39
0102	020108	MATERIAL DE ESCRITÓRIO		643,76
0102	020109	PRODUTOS QUÍMICOS E FARMACÊUTICOS		926,59
0102	020115	PRÉMIOS, CONDECORAÇÕES E OFERTAS		101.149,65
0102	020118	LIVROS E DOCUMENTAÇÃO TÉCNICA		108,70
0102	020120	MATERIAL DE EDUCAÇÃO, CULTURA E RECREIO		2.500,00
0102	020121	OUTROS BENS		66.706,15
0102	02012199	Outros		66.706,15
0102	0202	AQUISIÇÃO DE SERVIÇOS		809.543,80
0102	020202	LIMPEZA E HIGIENE		1.062,41
0102	020208	LOCAÇÃO DE OUTROS BENS		9.703,56
0102	020209	COMUNICAÇÕES		4.532,62
0102	02020904	Correios		2.407,74
0102	02020999	Outras		2.124,88
0102	020210	TRANSPORTES		21.167,59

P A G A M E N T O S

0102	020213	DESLOCAÇÕES E ESTADAS	3.846,55
0102	020214	ESTUDOS, PARECERES, PROJECTOS E CONSULTADORIA	181.594,13
0102	020217	PUBLICIDADE	35.414,31
0102	02021701	Órgãos de Comunicação Social	24.851,79
0102	02021702	Campanhas Publicitárias	5.658,00
0102	02021704	Diário da República	4.904,52
0102	020219	ASSISTÊNCIA TÉCNICA	6.957,48
0102	020220	OUTROS TRABALHOS ESPECIALIZADOS	279.087,86
0102	02022004	Eventos Culturais	19.807,50
0102	02022009	Eventos Desportivos	95.325,00
0102	02022099	Outros	163.955,36
0102	020224	ENCARGOS DE COBRANÇA DE RECEITAS	19.270,21
0102	020225	OUTROS SERVIÇOS	246.907,08
0102	02022506	Refeições Actividades Culturais	70.644,93
0102	02022507	Refeições Actividades Diversas	32.010,36
0102	02022508	Viagens e Alojamentos	52.701,07
0102	02022599	Outras	91.550,72
0102	04	TRANSFERÊNCIAS CORRENTES	1.180.737,25
0102	0401	SOCIEDADES E QUASE-SOCIEDADES NÃO FINANCEIRAS	19.495,99
0102	040102	PRIVADAS	19.495,99
0102	0403	ADMINISTRAÇÃO CENTRAL	10.000,00
0102	040301	ESTADO	10.000,00
0102	04030102	ARS NORTE, IP	10.000,00
0102	0405	ADMINISTRAÇÃO LOCAL	183.320,00
0102	040501	CONTINENTE	183.320,00
0102	04050102	FREGUESIAS	177.320,00
0102	0405010203	Beça	26.000,00
0102	0405010208	Covas do Barroso	12.480,00
0102	0405010210	Dornelas	12.480,00
0102	0405010213	Pinho	12.480,00
0102	0405010215	Sapiãos	12.480,00
0102	0405010217	Alturas do Barroso e Cerdedo	20.800,00
0102	0405010218	Ardãos e Bobadela	20.800,00
0102	0405010219	Boticas e Granja	18.200,00
0102	0405010220	Codessoso, Curros e Fiães do Tâmega	20.800,00
0102	0405010221	Vilar e Viveiro	20.800,00
0102	04050104	ASSOCIAÇÕES DE MUNÍCIPIOS	6.000,00
0102	0405010401	AMAT	6.000,00
0102	0407	INSTITUIÇÕES SEM FINS LUCRATIVOS	931.312,06
0102	040701	INSTITUIÇÕES SEM FINS LUCRATIVOS	931.312,06
0102	04070101	ANMP	4.306,70
0102	04070103	CIM-AT	15.559,46
0102	04070104	BOMBEIROS VOLUNTÁRIOS	63.688,10
0102	04070105	SANTA CASA DA MISERICÓRDIA	120.000,00
0102	04070106	GRUPO DESPORTIVO DE BOTICAS	49.000,00
0102	04070110	QUALIFICA	1.730,00
0102	04070111	LIGA DOS AMIGOS DO HOSPITAL DE CHAVES	1.445,72
0102	04070114	FEDERAÇÃO DOS BOMBEIROS DE VILA REAL	1.000,00
0102	04070115	FUNDAÇÃO NADIR AFONSO	15.000,00
0102	04070116	COOPERATIVA AGRICOLA DE BOTICAS	200.000,00
0102	04070117	ECOMUSEU	60.000,00
0102	04070118	TURISMO DO PORTO E NORTE	1.500,00
0102	04070199	OUTRAS	398.082,08
0102	0408	FAMÍLIAS	36.609,20
0102	040802	OUTRAS	36.609,20
0102	06	OUTRAS DESPESAS CORRENTES	60.783,92
0102	0602	DIVERSAS	60.783,92
0102	060203	OUTRAS	60.783,92
0102	06020301	Outras Restituições	19.575,10
0102	06020305	IRC Suportado	41.107,76
0102	06020399	Outras	101,06
0102	07	AQUISIÇÃO DE BENS DE CAPITAL	484.730,90
0102	0701	INVESTIMENTOS	484.730,90

P A G A M E N T O S

0102	070106	MATERIAL DE TRANSPORTES		363.183,82
0102	07010602	Outro		363.183,82
0102	070107	EQUIPAMENTO DE INFORMÁTICA		14.029,23
0102	070108	SOFTWARE INFORMÁTICO		10.222,20
0102	070110	EQUIPAMENTO BÁSICO		64.093,95
0102	07011002	Outro		64.093,95
0102	070115	OUTROS INVESTIMENTOS		33.201,70
0102	08	TRANSFERÊNCIAS DE CAPITAL		294.904,10
0102	0807	INSTITUIÇÕES SEM FINS LUCRATIVOS		294.904,10
0102	080701	INSTITUIÇÕES SEM FINS LUCRATIVOS		294.904,10
0102	08070103	SANTA CASA DA MISERICÓRDIA		120.000,00
0102	08070199	OUTRAS		174.904,10
0102	09	ACTIVOS FINANCEIROS		47.722,50
0102	0908	UNIDADES DE PARTICIPAÇÃO		47.722,50
0102	090806	ADMINISTRAÇÃO PÚBLICA CENTRAL- SERVIÇOS E FUNDOS A		47.722,50
0103		OPERAÇÕES FINANCEIRAS	323.749,57	
0103	03	JUROS E OUTROS ENCARGOS		1.144,85
0103	0301	JUROS DA DÍVIDA PÚBLICA		1.144,85
0103	030103	SOCIEDADES FINANCEIRAS- BANCOS E OUTRAS INSTITUIÇ		1.144,85
0103	03010302	Empréstimos de Médio e Longo Prazos		1.144,85
0103	0301030201	Caixa Geral de Depósitos		786,35
0103	0301030202	Banco BPI		40,91
0103	0301030203	Caixa de Crédito Agrícola		317,59
0103	06	OUTRAS DESPESAS CORRENTES		19.934,45
0103	0602	DIVERSAS		19.934,45
0103	060203	OUTRAS		19.934,45
0103	06020304	Serviços Bancários		10.348,89
0103	06020305	IRC Suportado		9.585,56
0103	10	PASSIVOS FINANCEIROS		302.670,27
0103	1006	EMPRÉSTIMOS A MÉDIO E LONGO PRAZOS		302.670,27
0103	100603	SOCIEDADES FINANCEIRAS- BANCOS E OUTRAS INSTITUIÇÕ		250.207,67
0103	10060301	Caixa Geral de Depósitos		197.200,80
0103	10060302	Banco BPI		13.002,46
0103	10060303	Caixa de Crédito Agrícola		40.004,41
0103	100605	ADMINISTRAÇÃO PÚBLICA CENTRAL- ESTADO		52.462,60
02		DEPARTAMENTO DE ADMINISTRAÇÃO GERAL E FINANÇAS	1.205.158,99	
0200		DEPARTAMENTO DE ADMINISTRAÇÃO GERAL E FINANÇAS	1.205.158,99	
0200	01	DESPESAS COM O PESSOAL		355.068,60
0200	0101	REMUNERAÇÕES CERTAS E PERMANENTES		282.376,92
0200	010104	PESSOAL DOS QUADROS- REGIME DE CONTRATO INDIVIDUAL		217.022,11
0200	01010401	PESSOAL EM FUNÇÕES		213.777,85
0200	01010402	ALTERAÇÕES OBRIGATÓRIAS DE POSICIONAMENTO REMUNERA		3.244,26
0200	010111	REPRESENTAÇÃO		3.734,64
0200	010113	SUBSÍDIO DE REFEIÇÃO		15.762,36
0200	01011301	PESSOAL DO QUADRO		15.762,36
0200	010114	SUBSÍDIOS DE FÉRIAS E NATAL		45.857,81
0200	01011401	PESSOAL DO QUADRO		45.857,81
0200	0102	ABONOS VARIÁVEIS OU EVENTUAIS		4.382,75
0200	010202	HORAS EXTRAORDINÁRIAS		144,71
0200	010204	AJUDAS DE CUSTO		2.620,84
0200	010205	ABONO PARA FALHAS		1.617,20
0200	0103	SEGURANÇA SOCIAL		68.308,93
0200	010302	OUTROS ENCARGOS COM A SAÚDE		7.095,30
0200	010303	SUBSÍDIO FAMILIAR A CRIANÇAS E JOVENS		1.540,24
0200	010305	CONTRIBUIÇÕES PARA A SEGURANÇA SOCIAL		59.673,39
0200	01030502	SEGURANÇA SOCIAL DO PESSOAL EM REGIME DE CONTRATO		59.673,39
0200	0103050201	CAIXA GERAL DE APOSENTAÇÕES		57.799,39
0200	0103050202	SEGURANÇA SOCIAL - REGIME GERAL		1.874,00
0200	02	AQUISIÇÃO DE BENS E SERVIÇOS		746.926,99
0200	0201	AQUISIÇÃO DE BENS		339.753,86
0200	020102	COMBUSTÍVEIS E LUBRIFICANTES		37.136,43
0200	02010299	Outros		37.136,43
0200	020104	LIMPEZA E HIGIENE		38,60

P A G A M E N T O S

0200	020107	VESTUÁRIO E ARTIGOS PESSOAIS		33,21
0200	020108	MATERIAL DE ESCRITÓRIO		11.013,11
0200	020118	LIVROS E DOCUMENTAÇÃO TÉCNICA		123,92
0200	020120	MATERIAL DE EDUCAÇÃO, CULTURA E RECREIO		34,83
0200	020121	OUTROS BENS		291.373,76
0200	02012101	Iluminação Pública		278.758,34
0200	02012199	Outros		12.615,42
0200	0202	AQUISIÇÃO DE SERVIÇOS		407.173,13
0200	020201	ENCARGOS DAS INSTALAÇÕES		217.972,37
0200	020203	CONSERVAÇÃO DE BENS		810,15
0200	020208	LOCAÇÃO DE OUTROS BENS		553,50
0200	020209	COMUNICAÇÕES		41.938,45
0200	02020901	Telefones Fixos		1.066,26
0200	02020902	Telemóveis		13.352,04
0200	02020903	Internet		27.087,42
0200	02020904	Correios		432,73
0200	020210	TRANSPORTES		8,80
0200	020212	SEGUROS		33.628,79
0200	020215	FORMAÇÃO		10.905,00
0200	020219	ASSISTÊNCIA TÉCNICA		14.103,35
0200	020220	OUTROS TRABALHOS ESPECIALIZADOS		48.591,06
0200	02022007	Serviço de Impressão e Cópia		20.713,84
0200	02022099	Outros		27.877,22
0200	020225	OUTROS SERVIÇOS		38.661,66
0200	02022599	Outras		38.661,66
0200	07	AQUISIÇÃO DE BENS DE CAPITAL		103.163,40
0200	0701	INVESTIMENTOS		103.163,40
0200	070101	TERRENOS		2.417,00
0200	070108	SOFTWARE INFORMÁTICO		47.476,42
0200	070109	EQUIPAMENTO ADMINISTRATIVO		23.977,80
0200	070110	EQUIPAMENTO BÁSICO		29.292,18
0200	07011002	Outro		29.292,18
03		DIVISÃO DE GESTÃO E ADMINISTRAÇÃO DO TERRITÓRIO	3.360.951,00	
0300		DIVISÃO DE GESTÃO E ADMINISTRAÇÃO DO TERRITÓRIO	3.360.951,00	
0300	01	DESPESAS COM O PESSOAL		971.530,27
0300	0101	REMUNERAÇÕES CERTAS E PERMANENTES		761.068,51
0300	010104	PESSOAL DOS QUADROS- REGIME DE CONTRATO INDIVIDUAL		600.039,32
0300	01010401	PESSOAL EM FUNÇÕES		585.394,40
0300	01010402	ALTERAÇÕES OBRIGATÓRIAS DE POSICIONAMENTO REMUNERA		14.644,92
0300	010111	REPRESENTAÇÃO		2.337,60
0300	010113	SUBSÍDIO DE REFEIÇÃO		58.950,24
0300	01011301	PESSOAL DO QUADRO		58.950,24
0300	010114	SUBSÍDIOS DE FÉRIAS E NATAL		99.741,35
0300	01011401	PESSOAL DO QUADRO		99.741,35
0300	0102	ABONOS VARIÁVEIS OU EVENTUAIS		16.004,06
0300	010202	HORAS EXTRAORDINÁRIAS		5.138,26
0300	010204	AJUDAS DE CUSTO		2.421,36
0300	010211	SUBSÍDIO DE TURNO		8.444,44
0300	0103	SEGURANÇA SOCIAL		194.457,70
0300	010302	OUTROS ENCARGOS COM A SAÚDE		20.962,49
0300	010303	SUBSÍDIO FAMILIAR A CRIANÇAS E JOVENS		3.834,86
0300	010305	CONTRIBUIÇÕES PARA A SEGURANÇA SOCIAL		169.660,35
0300	01030502	SEGURANÇA SOCIAL DO PESSOAL EM REGIME DE CONTRATO		169.660,35
0300	0103050201	CAIXA GERAL DE APOSENTAÇÕES		165.080,96
0300	0103050202	SEGURANÇA SOCIAL - REGIME GERAL		4.579,39
0300	02	AQUISIÇÃO DE BENS E SERVIÇOS		644.236,66
0300	0201	AQUISIÇÃO DE BENS		232.135,30
0300	020102	COMBUSTÍVEIS E LUBRIFICANTES		115.453,48
0300	02010201	Gasolina		8.300,12
0300	02010202	Gasóleo		73.401,35
0300	02010299	Outros		33.752,01
0300	020104	LIMPEZA E HIGIENE		11.651,60
0300	020107	VESTUÁRIO E ARTIGOS PESSOAIS		20.960,78

P A G A M E N T O S

0300	020112	MATERIAL DE TRANSPORTE- PEÇAS		34.763,00
0300	020114	OUTRO MATERIAL- PEÇAS		5.664,18
0300	020117	FERRAMENTAS E UTENSÍLIOS		1.236,45
0300	020121	OUTROS BENS		42.405,81
0300	02012199	Outros		42.405,81
0300	0202	AQUISIÇÃO DE SERVIÇOS		412.101,36
0300	020202	LIMPEZA E HIGIENE		70.803,23
0300	020203	CONSERVAÇÃO DE BENS		23.912,87
0300	020210	TRANSPORTES		1.355,18
0300	020220	OUTROS TRABALHOS ESPECIALIZADOS		239.161,29
0300	02022002	Análises Laboratoriais		34.101,77
0300	02022005	RSU`s		134.747,42
0300	02022006	Manutenção de Espaços Verdes		59.980,10
0300	02022099	Outros		10.332,00
0300	020225	OUTROS SERVIÇOS		76.868,79
0300	02022599	Outras		76.868,79
0300	07	AQUISIÇÃO DE BENS DE CAPITAL		1.745.184,07
0300	0701	INVESTIMENTOS		965.327,29
0300	070103	EDIFÍCIOS		397.069,29
0300	07010301	Instalações de Serviços		38.514,44
0300	07010305	Escolas		11.515,43
0300	07010307	Outros		347.039,42
0300	070104	CONSTRUÇÕES DIVERSAS		531.802,44
0300	07010402	Sistemas de Drenagem de Águas Residuais		596,33
0300	07010406	Instalações Desportivas e Recreativas		531.206,11
0300	070106	MATERIAL DE TRANSPORTES		3.296,40
0300	07010602	Outro		3.296,40
0300	070110	EQUIPAMENTO BÁSICO		33.159,16
0300	07011002	Outro		33.159,16
0300	0703	BENS DE DOMÍNIO PÚBLICO		779.856,78
0300	070303	OUTRAS CONSTRUÇÕES E INFRAESTRUTURAS		779.856,78
0300	07030301	Viadutos, Arruamentos e Obras Complementares		423.547,86
0300	07030302	Sistemas de Drenagem de Águas Residuais		32.887,75
0300	07030304	Iluminação Pública		14.551,18
0300	07030307	Captação e Distribuição de Água		43.305,47
0300	07030308	Viação Rural		68.631,88
0300	07030310	Infraestruturas para Distribuição de Energia Eléct		13.528,25
0300	07030313	Outros		183.404,39
04		DIVISÃO DE EDUCAÇÃO E DESENVOLVIMENTO SOCIAL	970.594,46	
0400		DIVISÃO DE EDUCAÇÃO E DESENVOLVIMENTO SOCIAL	970.594,46	
0400	01	DESPESAS COM O PESSOAL		228.133,79
0400	0101	REMUNERAÇÕES CERTAS E PERMANENTES		176.461,03
0400	010104	PESSOAL DOS QUADROS- REGIME DE CONTRATO INDIVIDUAL		99.716,66
0400	01010401	PESSOAL EM FUNÇÕES		99.036,98
0400	01010402	ALTERAÇÕES OBRIGATÓRIAS DE POSICIONAMENTO REMUNERA		679,68
0400	010106	PESSOAL CONTRATADO A TERMO		10.578,02
0400	01010605	PESSOAL EM FUNÇÕES - AGRUPAMENTO DE ESCOLAS		993,02
0400	01010606	AEC¦S		9.585,00
0400	010109	PESSOAL EM QUALQUER OUTRA SITUAÇÃO		30.177,37
0400	010111	REPRESENTAÇÃO		2.337,60
0400	010113	SUBSÍDIO DE REFEIÇÃO		15.216,28
0400	01011301	PESSOAL DO QUADRO		7.422,10
0400	01011302	PESSOAL EM QUALQUER OUTRA SITUAÇÃO		7.050,06
0400	01011306	AEC¦S		744,12
0400	010114	SUBSÍDIOS DE FÉRIAS E NATAL		18.435,10
0400	01011401	PESSOAL DO QUADRO		14.370,10
0400	01011405	PESSOAL - AGRUPAMENTO DE ESCOLAS		870,00
0400	01011406	AEC¦S		3.195,00
0400	0102	ABONOS VARIÁVEIS OU EVENTUAIS		163,15
0400	010204	AJUDAS DE CUSTO		163,15
0400	0103	SEGURANÇA SOCIAL		51.509,61
0400	010302	OUTROS ENCARGOS COM A SAÚDE		2.625,63
0400	010303	SUBSÍDIO FAMILIAR A CRIANÇAS E JOVENS		522,17

P A G A M E N T O S

0400	010305	CONTRIBUIÇÕES PARA A SEGURANÇA SOCIAL		46.426,75	
0400	01030501	ASSISTÊNCIA NA DOENÇA DOS FUNCIONÁRIOS PÚBLICOS (A		18.074,89	
0400	01030502	SEGURANÇA SOCIAL DO PESSOAL EM REGIME DE CONTRATO		28.351,86	
0400	0103050201	CAIXA GERAL DE APOSENTAÇÕES		14.411,74	
0400	0103050202	SEGURANÇA SOCIAL - REGIME GERAL		13.940,12	
0400	010309	SEGUROS		1.935,06	
0400	01030901	SEGUROS ACID. TRAB. E DOENÇAS PROFISSIONAIS		1.935,06	
0400	02	AQUISIÇÃO DE BENS E SERVIÇOS		472.595,53	
0400	0201	AQUISIÇÃO DE BENS		55.078,94	
0400	020102	COMBUSTÍVEIS E LUBRIFICANTES		89,00	
0400	02010299	Outros		89,00	
0400	020106	ALIMENTAÇÃO- GÉNEROS PARA CONFECCIONAR		2.397,98	
0400	020108	MATERIAL DE ESCRITÓRIO		200,00	
0400	020115	PRÉMIOS, CONDECORAÇÕES E OFERTAS		1.868,04	
0400	020120	MATERIAL DE EDUCAÇÃO, CULTURA E RECREIO		38.980,86	
0400	020121	OUTROS BENS		11.543,06	
0400	02012199	Outros		11.543,06	
0400	0202	AQUISIÇÃO DE SERVIÇOS		417.516,59	
0400	020202	LIMPEZA E HIGIENE		22.348,52	
0400	020210	TRANSPORTES		195.772,73	
0400	020212	SEGUROS		950,74	
0400	020216	SEMINÁRIOS, EXPOSIÇÕES E SIMILARES		480,00	
0400	020219	ASSISTÊNCIA TÉCNICA		5.647,65	
0400	020220	OUTROS TRABALHOS ESPECIALIZADOS		53.213,34	
0400	02022099	Outros		53.213,34	
0400	020225	OUTROS SERVIÇOS		139.103,61	
0400	02022505	Refeições Escolares		38.755,92	
0400	02022507	Refeições Actividades Diversas		7.022,59	
0400	02022599	Outras		93.325,10	
0400	04	TRANSFERÊNCIAS CORRENTES		199.259,41	
0400	0407	INSTITUIÇÕES SEM FINS LUCRATIVOS		15.390,57	
0400	040701	INSTITUIÇÕES SEM FINS LUCRATIVOS		15.390,57	
0400	04070199	OUTRAS		15.390,57	
0400	0408	FAMÍLIAS		183.868,84	
0400	040802	OUTRAS		183.868,84	
0400	07	AQUISIÇÃO DE BENS DE CAPITAL		66.604,88	
0400	0701	INVESTIMENTOS		66.604,88	
0400	070107	EQUIPAMENTO DE INFORMÁTICA		35.560,41	
0400	070108	SOFTWARE INFORMÁTICO		324,17	
0400	070110	EQUIPAMENTO BÁSICO		30.720,30	
0400	07011002	Outro		30.720,30	
0400	08	TRANSFERÊNCIAS DE CAPITAL		4.000,85	
0400	0808	FAMÍLIAS		4.000,85	
0400	080802	OUTRAS		4.000,85	
		TOTAL DAS DESPESAS CORRENTES		6.734.470,03	
		TOTAL DAS DESPESAS DE CAPITAL		3.048.980,97	
		OPERAÇÕES DE TESOURARIA			505.796,88
		SALDO PARA A GERÊNCIA SEGUINTE.....			2.162.244,39
		EXECUÇÃO ORÇAMENTAL		1.829.084,22	
		OPERAÇÕES DE TESOURARIA		333.160,17	
		TOTAL			12.451.[illegible]2,27

F L U X O S D E C A I X A

ENTIDADE CMB
PERÍODO 2018/01/01 A 2018/12/31

MUNICIPIO DE BOTICAS

Em ___ de 04 ABR 2019 de ___

Em ___ de ___ de ___

CONTAS DE ORDEM

ENTIDADE CMB MUNICIPIO DE BOTICAS Período: 2018/01/02 a 2018/12/31 ANO 2018

Código	Descrição	Valores	
	SALDO DA GERÊNCIA ANTERIOR		952.598,90
	GARANTIAS E CAUÇÕES RECIBOS PARA COBRANÇA	952.598,90	
	GARANTIAS E CAUÇÕES PRESTADAS		60.924,29
	RECEITA VIRTUAL LIQUIDADA		
	Total geral		1.013.523,19

Código	Descrição	Valores	
	GARANTIAS E CAUÇÕES ACIONADAS		
	GARANTIAS E CAUÇÕES DEVOLVIDAS		75.391,62
	RECEITA VIRTUAL COBRADA		
	RECEITA VIRTUAL ANULADA		
	SALDO PARA A GERENCIA SEGUINTE		938.131,57
	GARANTIAS E CAUÇÕES RECIBOS PARA COBRANÇA	938.131,57	
	Total geral		1.013.523,19

Em 04 ABR 2019 de ___

Em 05 ABR 2019 de ___

8.1 - Caracterização da Entidade

CARACTERIZAÇÃO DA ENTIDADE

(Ponto 8.1 do Pocal e ponto III da Resolução nº4/2001 – 2ª secção do Tribunal de Contas – D.R. II Série, nº 191, de 18 de Agosto de 2001)

a)	MUNICÍPIO DE BOTICAS	b)	2018

1	NÚMERO DE IDENTIFICAÇÃO FISCAL: 506886964

2	ENDEREÇO POSTAL: Praça do Município
	TELEFONE : 276 410 200 - FAX: 276 410 209

3	REGIME FINANCEIRO E OUTROS ELEMENTOS
	(ANEXO)

4	NÚMERO DE ELEITORES: 7907
	FONTE: DGAI

5	LEGISLAÇÃO (CONSTITUIÇÃO, ORGÂNICA E FUNCIONAMENTO, QUANDO APLICÁVEL):
	(ANEXO)

6 ESTRUTURA ORGANIZACIONAL EFECTIVA (ORGANOGRAMA E, QUANDO APLICÁVEL, A INDICAÇÃO DOS ÓRGÃOS DE NATUREZA CONSULTIVA E DE FISCALIZAÇÃO):

	Data da aprovação	Data da publicação	Diário da República
Estrutura Orgânica	27-06-2018	10-09-2018	II Série Nº 174
Mapa de Pessoal	19-12-2018	----	----
Reorganização dos serviços	27-06-2018	10-09-2018	II Série Nº 174

7	DESCRIÇÃO SUMÁRIA DAS ACTIVIDADES:
	(ANEXO)

8	REGIME FINANCEIRO E OUTROS ELEMENTOS:
	POCAL (Decreto-Lei N.º 54-A/ 99 de 22 de Fevereiro)

RESUMO (Nº DE MEMBROS DO ÓRGÃO EXECUTIVO):	
Em Regime de Permanência	3
A meio tempo.....	0
Outros	2
OBSERVAÇÕES:	

a) – Identificação da Entidade
b) – Ano a que reporta a gerência em apreciação.

CARACTERIZAÇÃO DA ENTIDADE

(Ponto 8.1 do Pocal e ponto III da Resolução nº4/2001 – 2ª secção do Tribunal de Contas – D.R. II Série, nº 191, de 18 de Agosto de 2001)

9 **ORGANIZAÇÃO CONTABILÍSTICA:BREVE DESCRIÇÃO DAS PRINCIPAIS CARACTERÍSTICAS DO SISTEMA INFORMÁTICO UTILIZADO/EXISTENTE; DEMONSTRAÇÕES FINANCEIRAS INTERVALARES, QUANDO EXISTIREM; EXISTÊNCIA OU NÃO DE DESCENTRALIZAÇÃO CONTABILÍSTICA E, EM CASO AFIRMATIVO, BREVE DESCRIÇÃO DO SISTEMA UTILIZADO E DE MODO DE ARTICULAÇÃO COM A CONTABILIDADE CENTRAL:**

(ANEXO)

10 **INDICADORES DE GESTÃO:**

Fundo de Equilíbrio Financeiro (c)	5.723.417,00 €
Fundo Social Municipal (c)	101.130,00 €
Participação no IRS (c)	0,00 €
Receitas Correntes no ano anterior ao da gerência em apreciação	7.671.294,45 €
Despesas de investimento no ano anterior ao da gerência em apreciação	2.733.711,94 €
Despesas com Pessoal do Quadro (c)	2.321.828,53 €
Despesas com Pessoal em Qualquer outra Situação (c)	94.918,04 €
Dívidas a receber de Terceiros (c)	273.763,93 €

11 Identificação das acções inspectivas levadas a efeito por órgãos de controlo interno (IGF e IGAL), com incidência na Gerência e nos 3 anos anteriores:

Data da ação _____ Período abrangido_____Entidade _____ Nº Proc._____

12 **INDICAÇÃO DA QUOTA PARTE DAS AMORTIZAÇÕES E ENCARGOS FINANCEIROS RESULTANTES DE EMPRÉSTIMOS**

DESIGNAÇÃO:	UN. EUROS
(ANEXO)	

13 **SERVIÇOS MUNICIPALIZADOS:**

A Entidade tem Serviços Municipalizados? **Não**

Se respondeu sim, especifique quais e indique os respectivos grupos:

14 **REGULAMENTOS / DIRECTIVAS INTERNAS:**

A Entidade tem regulamentos / directivas internas relativos às áreas contabilística, financeira e de controlo interno? **Sim**

Se respondeu sim, especifique quais e indique, no caso de recurso a empresas de consultadoria ou auditoria, as áreas de actuação:

Norma de Controlo Interno

15 **DOCUMENTOS DE GESTÃO:**

	Data de Aprovação pelo Orgão Executivo	Data de Aprovação pelo Orgão Deliberativo	Observações
Grandes Opções do Plano	2017-11-23	2017-12-20	Ano 2018
Orçamento	2017-11-23	2017-12-20	Ano 2018
Documentos de Prestações de Contas			Ano 2018

16 **OUTRA INFORMAÇÃO CONSIDERADA RELEVANTE:**

Em 04. ABR 2019 de _____ de 2019

O Responsável pelos Serviços (d)

(Dr. Manuel A. S. Barreira)

c) – No ano da gerência

d) – Dirigente, dependente do órgão executivo, responsável pela área administrativa e/ ou financeira

8.1 CARACTERIZAÇÃO DA ENTIDADE

8.1.1 – IDENTIFICAÇÃO

O Município de Boticas é uma pessoa colectiva de direito público, contribuinte n.º 506 886 964, com sede na Praça do Município, em Boticas. Em termos de regime financeiro de IVA, a Autarquia aplica o *regime misto pro-rata e afectação real*, de periodicidade *trimestral*.

8.1.2 LEGISLAÇÃO

A Lei nº 75/2013, de 12 de setembro e a Lei n.º 169/99, de 18 de Setembro, estabelecem o quadro de competências e o regime jurídico de funcionamento dos órgãos do Município. A estrutura e organização dos serviços do Município de Boticas (alteração), foi publicada pelo Despacho n.º 8666/2018, no *Diário da República*, II Série, n.º 174, de 10 de Setembro de 2018.

8.1.3 – ESTRUTURA ORGANIZACIONAL

ORGANIZAÇÃO DOS SERVIÇOS MUNICIPAIS

VERSÃO 1.0 (21.06.2018)

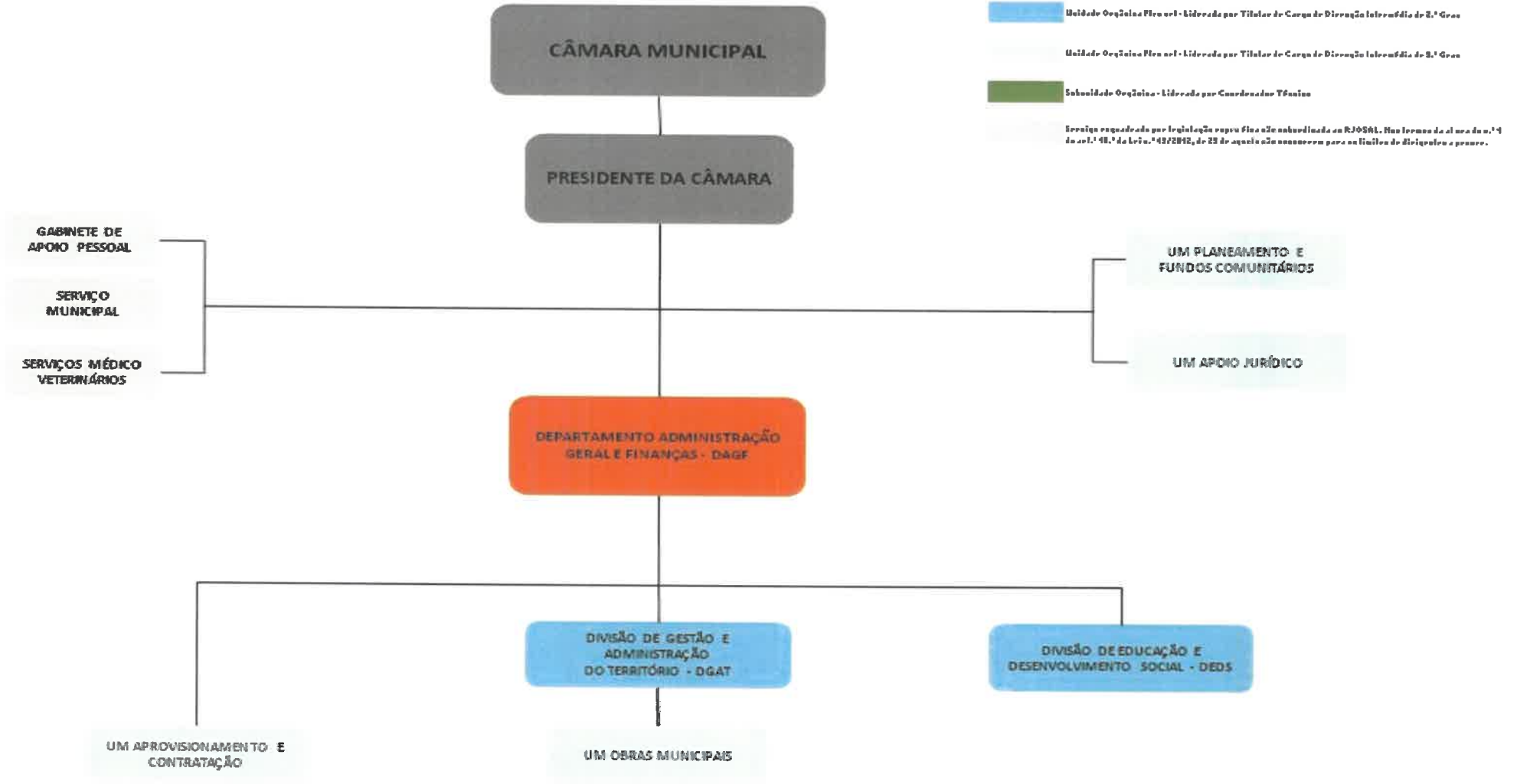

MODELO DE ESTRUTURA HIERARQUIZADA	
ESTRUTURA NUCLEAR	1 UNIDADE ORGÂNICA NUCLEAR
	0 DIREÇÕES MUNICIPAIS
	1 DEPARTAMENTO MUNICIPAL
ESTRUTURA FLEXÍVEL	6 UNIDADES ORGÂNICAS FLEXÍVEIS
	2 DIVISÕES MUNICIPAIS
	4 UNIDADES MUNICIPAIS 3.º Grau
	3 SUBUNIDADES ORGÂNICAS

8.1.4 DESCRIÇÃO SUMÁRIA DAS ACTIVIDADES

- ESTRUTURA GERAL DOS SERVIÇOS

Serviços de Apoio à Presidência:
Gabinete de Apoio Pessoal
Serviço Municipal de Proteção Civil
Serviços Veterinários Municipais
Unidade Municipal de Planeamento e Fundos Comunitários
Unidade Municipal de Apoio Jurídico

Serviços Instrumentais:
Departamento de Administração Geral e Finanças (DAGF)
Unidade Municipal de Aprovisionamento e Contratação

Serviços Operativos:
Divisão de Gestão e Administração do Território (DGAT)
Divisão de Educação e Desenvolvimento Social (DEDS)
Unidade Municipal de Obras Municipais

- ACTIVIDADES

Departamento de Administração Geral e Finanças

Ao Departamento de Administração Geral e Finanças compete a programação, organização, coordenação e direcção integrada das actividades de carácter administrativo e financeiro, no âmbito dos respectivos serviços, e as de formação e gestão de recursos humanos e ainda apoiar técnico-administrativamente as actividades desenvolvidas pelos órgãos autárquicos e restantes serviços municipais. Compete-lhe ainda a coordenação e orientação dos respectivos Serviços, visando a optimização dos recursos no quadro dos objectivos municipais fixados, designadamente promover um sistema centralizado de contratação pública que potencie a capacidade negocial do Município, a eficiência e racionalidade da contratação através da centralização e da integração das necessidades de bens, serviços e empreitadas.

Divisão de Gestão e Administração do Território

À Divisão de Gestão e Administração do Território compete assegurar e promover os procedimentos administrativos e os actos materiais nas áreas de Serviços Urbanísticos e de Licenciamentos e Serviços operativos, e ainda apoiar técnico-administrativamente as actividades desenvolvidas pelos órgãos autárquicos e restantes serviços municipais; A coordenação e orientação dos respectivos serviços, visando a optimização dos recursos no quadro dos objectivos municipais fixados, designadamente orientar, coordenar e promover a harmoniosa gestão urbana do Concelho em cumprimento com a legislação aplicável, regulamentos, planos e instrumentos de gestão do território e actos dos órgãos municipais; A coordenação e orientação dos respectivos serviços, visando a optimização dos recursos no quadro dos objectivos municipais fixados, designadamente contribuir para o desenvolvimento e preservação do território, através da gestão dos seus recursos, estruturas e equipamentos.

Divisão de Educação e Desenvolvimento Social

À Divisão de Educação e Desenvolvimento Social compete a coordenação e orientação dos respectivos Serviços, visando a optimização dos recursos no quadro dos objectivos municipais fixados, nomeadamente identificar carências e oportunidades e fomentar a criação de condições favoráveis ao desenvolvimento social das populações e planear, programar e desenvolver a acção municipal no domínio da educação e do turismo.

8.1.5 – RECURSOS HUMANOS

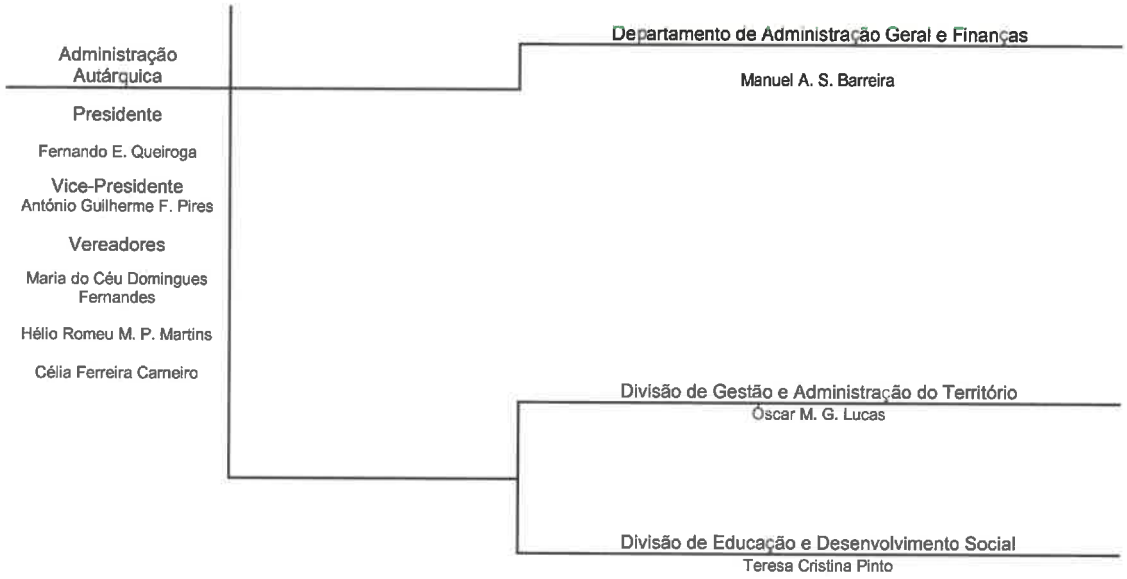

8.1.6 – ORGANIZAÇÃO CONTABILÍSTICA

O Município de Boticas utilizava, desde o ano 2002, a aplicação *POCAL* e cuja software-house era a firma *Medidata.Net - Sistemas de Informação para Autarquias, S.A.* com integração às diversas aplicações da Autarquia.

Trata-se de um sistema informático que funcionava em rede, modo Cliente – Servidor, sendo que a componente cliente corria nas plataformas Windows 9x, NT, 2000, XP e WIN 7 e a componente servidor (com o respectivo motor de base de dados) SQL em plataforma Windows Server.

Desde 2012, passou a utilizar-se outra ferramenta informática designada "*Cidadela*" e cuja software-house foi inicialmente a firma *APTRA, Consultoria em Sistemas de Informação*, sendo mais tarde a firma *Arquiconsult - Sistemas de Informação, S.A.*, tendo por base a tecnologia Microsoft Dynamics Navision e assentava sobre uma base de dados que corria em *SQL server 2008.R2.*

Desde meados de 2018, o Município de Boticas passou de novo a utilizar a aplicação *POCAL* e cuja software-house é, de novo, a firma *Medidata.Net - Sistemas de Informação para Autarquias, S.A.*, com total integração às diversas aplicações da Autarquia.

8.1.7 - OUTRA INFORMAÇÃO RELEVANTE

Face à recomendação oportuna do Tribunal de Contas, foi desenvolvida e integralmente implementada, durante os anos de 2010 e 2011, a Contabilidade de Custos, ainda com a ferramenta anterior (POCAL) da software-house *Medidata.Net - Sistemas de Informação para Autarquias, S.A.*.
Até então, de acordo com o ponto 2.8.3.2 do POCAL "O custo das funções, dos bens e dos serviços corresponde aos respectivos custos directos e indirectos com a produção, distribuição, administração geral e financeiros."
Desta forma, existe uma correspondência entre a classe 6 e a Contabilidade de Custos, onde a imputação dos custos indirectos é efectuada, após o apuramento dos custos directos por funções, através de coeficientes. O coeficiente de imputação dos custos indirectos de cada função corresponde à percentagem do total dos respectivos custos directos no total geral dos custos directos apurados em todas as funções. Assim, os custos por funções encontravam-se desagregados da seguinte forma:

- Funções Gerais;
- Funções Sociais;
- Funções Económicas.

Pretendia-se com o sistema de Contabilidade de Custos efectuar diferentes reclassificações dos custos de forma a obter informação por cada função, por cada bem produzido e por cada serviço prestado, com o objectivo de obter novos dados e um conjunto de informação de apoio à decisão e à gestão.
Os resultados apurados da Contabilidade de Custos no primeiro ano da sua implementação (2011) foram objecto de reporte nas "Contas de 2011".
No entanto, como a ferramenta "*Cidadela*", entretanto abandonada no decorrer do ano de 2018, não disponibilizava o módulo de contabilidade de custos suficientemente desenvolvido, configurado e estável, no decorrer do ano de 2018, não foi ainda possível obter a informação desejável e adequada ao apuramento dos custos por funções.

8.2 – NOTAS AO BALANÇO E À DEMONSTRAÇÃO DE RESULTADOS

As notas que a seguir se desenvolvem respeitam a numeração definida pelo POCAL (Plano Oficial de Contabilidade das Autarquias Locais).

8.2.1 – INDICAÇÃO DE DISPOSIÇÕES NÃO APLICÁVEIS

Neste ponto do POCAL, a excepção vai para as notas 8.2.4; 8.2.5; 8.2.6; 8.2.9; 8.2.10; 8.2.11; 8.2.12; 8.2.13; 8.2.14; 8.2.15; 8.2.17; 8.2.18; 8.2.19; 8.2.20; 8.2.21; 8.2.22; 8.2.23; 8.2.24; 8.2.25; 8.2.27; 8.2.28; 8.2.30; 8.3.4.3; 8.3.4.6; 8.3.5.1, que neste anexo e para o presente exercício, não são aplicáveis.

8.2.2 – INDICAÇÃO E COMENTÁRIOS DAS CONTAS DO BALANÇO E DEMONSTRAÇÃO DE RESULTADOS CUJOS CONTEÚDOS NÃO SEJAM COMPARÁVEIS COM OS DO EXERCÍCIO ANTERIOR

Acréscimos e Diferimentos:

O Município regista as suas receitas e despesas de acordo com o princípio da especialização dos exercícios, através do qual as receitas e as despesas são reconhecidas na medida em que são geradas, independentemente do momento em que são recebidas ou pagas. As diferenças entre as receitas e as despesas geradas e os montantes recebidos e pagos são registados nas rubricas de *Acréscimos e Diferimentos*.

No ano de 2011, o aumento da conta "27.4 Proveitos Diferidos", justificou-se com a existência de acordos, contratos-programa e protocolos que o Município havia celebrado, com o intuito de levar a cabo diversos projectos de investimento co-financiados através de fundos nacionais e/ou comunitários. Os Subsídios / Transferências para investimentos que a Autarquia tem direito, nos termos da lei são registados na rubrica de *Acréscimos e Diferimentos*.

Assim, anualmente, à medida que foram sendo contabilizadas as amortizações do imobilizado respectivo, os subsídios para investimentos eram movimentados num base sistemática em função da percentagem de financiamento de cada bem, com origem na aplicação "Gestão de Património" para a conta "79.8.3 Transferências de Capital" e reconhecidos na Demonstração de Resultados.

Nestas condições, o tratamento da informação relacionada com financiamentos foi até ao ano de 2011 efectuado através da aplicação "POCAL" e de uma forma completamente automatizada e integrada, tendo como objectivo a identificação dos financiamentos obtidos, ou a obter pela autarquia e a sua respectiva associação ao Plano de Investimentos. O registo dos financiamentos na contabilidade permitia assim um controlo cabal da execução financeira de cada um dos financiamentos.
No entanto como a ferramenta "*Cidadela*", entretanto abandonada no decorrer do ano, não disponibilizava o módulo de "*Financiamentos*" suficientemente desenvolvido, configurado e estável, no decorrer do ano de 2018 a informação obtida foi ainda e mais uma vez objecto de tratamento manual.
Assim e visando minimizar o impacto que o tratamento dos "Subsídios" pode representar nas contas finais do Município, foram efectuadas, de forma manual, "Notas de Lançamento" na contabilidade, no sentido de apurar e lançar, pelo menos manualmente como referido, os proveitos associados aos subsídios já devidamente tratados em anos anteriores.

Passivos Contingentes:

O Município de Boticas não reconhece no seu Balanço, por considerar um *Passivo Contingente* relacionado com a empresa agora designada por *"Águas do Norte, S.A."* (ex - Águas de Trás-os-Montes e Alto Douro, S.A.), um conjunto de facturas que perfazem, até a data, um montante global de 3.028.527,89 euros. Os referidos créditos estão relacionados com consumos mínimos de água e tratamento efluentes impostos pelas *"Águas do Norte, S.A."* (ex - Águas de Trás-os-Montes e Alto Douro, S.A.), no âmbito de um contrato de concessão outorgado entre diversos Municípios, entre os quais o Município de Boticas e a referida empresa.
O Município de Boticas, por não se rever na obrigação de consumir mínimos impostos, rejeita a aceitação da referida dívida. Os processos correspondentes encontram-se no Tribunal Administrativo e Fiscal de Mirandela a aguardar decisão.
Igualmente, o Município de Boticas também não reconhece no seu Balanço, por considerar um *Passivo Contingente* relacionado com a empresa *"Resinorte, Valorização e Tratamento de Resíduos Sólidos, S.A"*, um conjunto de facturas que perfazem, até a data, um montante global de 358.576,00 euros. Os referidos créditos estão relacionados com o não cumprimento por parte dos restantes Municípios do Alto Tâmega (Chaves, Montalegre, Vila Pouca de Aguiar, Valpaços e Ribeira de Pena), que assumiram em 5 de

Outubro 2000, do compromisso do pagamento à *"Resinorte, Valorização e Tratamento de Resíduos Sólidos, S.A"*, da parte correspondente ao Município de Boticas relativa ao tratamento dos RSU´s, por forma de compensar o Município de Boticas pela instalação do Aterro Sanitário na área do Concelho. O processo correspondente encontra-se no Tribunal Administrativo e Fiscal de Braga a aguardar decisão.

Outras Situações:

As dívidas de e a terceiros, são expressas pelas importâncias constantes nos documentos que as titulam;
As disponibilidades de caixa e em depósitos bancários expressam os montantes dos meios de pagamentos e dos saldos de todas as contas do Município.
A conta "29 – Provisões", destina-se ao registo de operações relacionadas com a constituição, reforço e redução de provisões para cobranças duvidosas e para riscos e encargos.
Salvaguardando o princípio da prudência estabelecido no POCAL, o qual prevê a possibilidade de integrar nas contas, um grau de preocupação ao fazer estimativas exigidas, em condições de incerteza sem, contudo, permitir a criação de reservas ocultas ou de previsões excessivas ou a deliberada quantificação de activos e proveitos por defeito ou de passivos e custos por excesso.
No exercício de 2018 não foram constituídas provisões por se entender que o risco de incobrabilidade não era justificado.

8.2.3 – CRITÉRIOS VALORIMÉTRICOS

Os critérios valorimétricos utilizados relativamente às rubricas do *Balanço* e da *Demonstração de Resultados* são:

a) *Imobilizado*

Para o imobilizado foi utilizado o valor de aquisição, de acordo e com estabelecido no ponto 4.1, critérios de valorimetria de imobilizado do POCAL.
Os investimentos financeiros (partes de capital) foram avaliados ao preço de aquisição;

De acordo com o estabelecido no ponto 2.7.2 do POCAL as amortizações foram calculadas por ano económico, pelo método das quotas constantes e em duodécimos, em função da vida útil de cada tipo de bem e pela aplicação das taxas de depreciação preconizadas pelo CIBE.

b) *Existências*

O sistema de inventário adoptado foi o Permanente.

8.2.16 – ENTIDADES PARTICIPADAS

No exercício de 2018, o Município adoptou o método de equivalência patrimonial (MEP) relativo às participações financeiras em que exerce uma influência significativa. O método de equivalência patrimonial é um método contabilístico pelo qual o investimento é inicialmente reconhecido pelo custo e posteriormente corrigido em função das alterações verificadas, após aquisição, na quota-parte respectiva da entidade participada.

Relativamente ao critério valorimétrico adoptado em 31 de Dezembro de 2018, e por se entender que existe influência nas tomadas de decisão, por parte do Município de Boticas, nas entidades participadas, dado o regime de compropriedade e o valor de participação ser superior a 20%, utilizou-se o método de equivalência patrimonial, método esse que tem vindo a ser aplicado por parte do Município.

A alteração contabilística adoptada no ano de 2018 para os investimentos financeiros, passando por aplicar o método de equivalência patrimonial para as participações em que exerce uma influência significativa, teve um efeito relevante nas demonstrações financeiras.

A informação existente e disponível para este ponto do POCAL encontra-se no mapa *Activos de Rendimento Variável,* que consta dos Anexos às Demonstrações financeiras.

8.2.7 – Activo Bruto

04. ABR 2019

15. ABR 2019

ENTIDADE

CMB

A C T I V O B R U T O

Data : 2019/04/03

Ano Contabilistico : 2018 Período: Janeiro a Dezembro

Pagina : 1

Rubricas		Saldo Inicial	Reavaliação/ ajustamento	Aumentos	Alienações	Transferências e abates	Saldo Final
41	INVESTIMENTOSáFINANCEIROS	3.986.427,28		406.086,05		5.909,06	4.386.604,27
41.1	PARTESáDEáCAPITAL	3.695.324,01		406.086,05		5.909,06	4.095.501,00
41.1.1	ASSOCIAÇÕESáDEáMUNICÍPIOS						
41.1.2	EMPRESASáMUNICIPAISáEáINTERMUN	1.873.284,60		233.557,06			2.106.841,66
41.1.2.1	EHATB, EIM, SA	1.862.671,09		233.557,06			2.096.228,15
41.1.2.1.01	EHATB,áSA	1.862.671,09		233.557,06			2.096.228,15
41.1.2.1.02	MEP						
41.1.2.6	...	10.613,51					10.613,51
41.1.2.6.01	MUNICIPIA, SA	10.613,51					10.613,51
41.1.2.6.01.01	AÇÕES ADQUIRIDAS	10.613,51					10.613,51
41.1.2.6.01.02	PARTCIPAÇÃO FINANCEIRA						
41.1.3	EMPRESASáPRIVADASáOUáCOOPERATI	1.822.039,41		172.528,99		5.909,06	1.988.659,34
41.1.3.1	EÓLICA DE ATILHÓ, LDA.	62.478,44		3.901,03			66.379,47
41.1.3.1.01	PARTCIPAÇÃO FINANCEIRA	62.478,44		3.901,03			66.379,47
41.1.3.1.01.01	CAPITAL SOCIAL	62.478,44		3.901,03			66.379,47
41.1.3.1.02	MEP						
41.1.3.2	EÓLICA DA PADRELA	13.569,68		400,95			13.970,63
41.1.3.2.01	PARTCIPAÇÃO FINANCEIRA	13.569,68		400,95			13.970,63
41.1.3.2.01.01	CAPITAL SOCIAL	13.569,68		400,95			13.970,63
41.1.3.2.02	MEP						
41.1.3.3	EMPRESA EÓLICA DO BARROSO, LDA	14.597,17		509,70			15.106,87
41.1.3.3.01	PARTCIPAÇÃO FINANCEIRA	14.597,17		509,70			15.106,87
41.1.3.3.01.01	CAPITAL SOCIAL	14.597,17		509,70			15.106,87
41.1.3.3.02	MEP						
41.1.3.4	ATBERG-EÓLICA AT E BARROSO,LDA	305.511,26		18.627,74			324.139,00
41.1.3.4.01	PARTCIPAÇÃO FINANCEIRA	305.511,26		18.627,74			324.139,00
41.1.3.4.01.01	CAPITAL SOCIAL	305.511,26		18.627,74			324.139,00
41.1.3.4.01.07	RESULTADO LÍQUIDO DO PERÍODO						
41.1.3.4.03	MEP						
41.1.3.5	EMPREEND. EÓLICO VIADE,LDA	10.446,90				5.909,06	4.537,84
41.1.3.5.01	PARTCIPAÇÃO FINANCEIRA	10.446,90				5.909,06	4.537,84
41.1.3.5.01.01	CAPITAL SOCIAL	10.446,90				5.909,06	4.537,84
41.1.3.5.03	MEP						
41.1.3.6	EÓLICA SERRA DAS ALTURAS, S.A	483.762,52		67.689,60			551.452,12
41.1.3.6.01	PARTCIPAÇÃO FINANCEIRA	483.762,52		67.689,60			551.452,12
41.1.3.6.01.01	CAPITAL SOCIAL	483.762,52		67.689,60			551.452,12
41.1.3.6.02	MEP						
41.1.3.7	EÓLICA DE MONTENEGRELO, S.A	783.858,09		81.399,97			865.258,06
41.1.3.7.01	PARTCIPAÇÃO FINANCEIRA	783.858,09		81.399,97			865.258,06
41.1.3.7.01.01	CAPITAL SOCIAL	783.858,09		81.399,97			865.258,06
41.1.3.7.02	MEP						
41.1.3.8	ATMAD	58.379,10					58.379,10
41.1.3.8.01	AÇÕES ADQUIRIDAS	58.379,10					58.379,10
41.1.3.8.02	PARTCIPAÇÃO FINANCEIRA						
41.1.3.9	RESINORTE, S.A	89.436,25					89.436,25
41.1.3.9.01	AÇÕES ADQUIRIDAS	89.436,25					89.436,25
41.1.3.9.02	PARTCIPAÇÃO FINANCEIRA						
41.2	OBRIGAÇÕESáEáTÍTULOSáDEáPARTIC	286.333,52					286.333,52
41.2.2	INV. FINAN. OBRIG. E TÍTULOS	286.333,52					286.333,52
41.2.2.1	FUNDO DE APOIO MUNICIPAL	286.333,52					286.333,52
	A transportar	3.981.657,53		406.086,05		5.909,06	4.381.834,52
	Total	3.981.657,53		406.086,05		5.909,06	4.381.834,52

	Rubricas	Saldo Inicial	Reavaliação/ ajustamento	Aumentos	Alienações	Transferências e abates	Saldo Final
	Transporte						
41.4	INVESTIMENTOSáEMáIMÓVEIS	4.769,75					4.769,75
41.4.2	EDIFÍCIOSáEáOUTRASáCONSTRUÇÕES	4.769,75					4.769,75
41.4.2.2	OUTRASáCONSTRUÇÕES	4.769,75					4.769,75
41.5	OUTRASáAPLICAÇÕESáFINANCEIRAS						
42	IMOBILIZAÇÕESáCORPOREAS	36.403.130,88		640.897,94	102.830,45	1.776,77	36.939.421,60
42.1	TERRENOSáEáRECURSOSáNATURAIS	4.552.508,96					4.552.508,96
42.2	EDIFÍCIOSáEáOUTRASáCONSTRUÇÕES	25.189.578,20		9.858,00			25.199.436,20
42.2.1	EDIFÍCIOS	16.833.404,18		9.858,00			16.843.262,18
42.2.1.01	HABITAÇÃO	50.657,95					50.657,95
42.2.1.02	INSTALAÇÕESáDEáSERVIÇOS	3.450.214,82					3.450.214,82
42.2.1.03	INSTALAÇÕESáDESPORTIVASáEáRECR	770.201,90					770.201,90
42.2.1.04	MERCADOSáEáINSTALAÇÕESáDEáFISC	306.126,01					306.126,01
42.2.1.06	ESCOLAS	3.451.842,61		9.858,00			3.461.700,61
42.2.1.08	OUTROS	8.804.360,89					8.804.360,89
42.2.2	OUTRASáCONSTRUÇÕES	8.356.174,02					8.356.174,02
42.2.2.01	VIADUTOS,áARRUAMENTOSáEáOBRASá	505.185,99					505.185,99
42.2.2.05	INSTALAÇÕESáDESPORTIVASáEáRECR	5.762.089,79					5.762.089,79
42.2.2.12	OUTRAS	2.088.898,24					2.088.898,24
42.3	EQUIPAMENTOáBÁSICO	4.395.654,39		242.168,95		1.126,77	4.636.696,57
42.3.1	SOFTWARE	522.344,14		73.691,75			596.035,89
42.3.9	OUTROS	3.873.310,25		168.477,20		1.126,77	4.040.660,68
42.4	EQUIPAMENTOáDEáTRANSPORTE	788.799,56		370.080,25	102.830,45	650,00	1.055.399,36
42.5	FERRAMENTASáEáUTENSÍLIOS	9.102,14					9.102,14
42.6	EQUIPAMENTOáADMINISTRATIVO	1.051.870,63		18.790,74			1.070.661,37
42.6.1	SOFTWARE	310.042,52		10.209,84			320.252,36
42.6.9	OUTROS	741.828,11		8.580,90			750.409,01
42.9	OUTRASáIMOBILIZAÇÕESáCORPÓREAS	415.617,00					415.617,00
42.9.1	ARTIGOSáEáOBJECTOSáDEáVALOR	189.369,44					189.369,44
42.9.2	OBRASáDEáARTE	202.865,20					202.865,20
42.9.9	OUTROS	23.382,36					23.382,36
43	IMOBILIZAÇÕESáINCORPÓREAS						
44	IMOBILIZAÇÕESáEMáCURSO	3.903.894,65		1.624.739,64			5.528.634,29
44.1	IMOBILIZAÇÕESáEMáCURSOáDEáINVE						
44.2	IMOBIL.áEMáCURSOáDEáIMOBILIZAÇ	1.949.009,31		996.834,15			2.945.843,46
44.2.1	TERRENOSáEáRECURSOSáNATURAIS	497.734,63		2.417,00			500.151,63
44.2.2	EDIFÍCIOSáEáOUTRASáCONSTRUÇÕES	1.423.688,24		994.417,15			2.418.105,39
44.2.2.01	EDIFÍCIOS	706.602,78		282.115,00			988.717,78
44.2.2.01.02	INSTALAÇÕESáDEáSERVIÇOS	284.428,19		38.514,44			322.942,63
44.2.2.01.06	ESCOLAS	124.544,46		11.515,43			136.059,89
44.2.2.01.08	OUTROSáEDIFÍCIOS	297.630,13		232.085,13			529.715,26
44.2.2.02	OUTRASáCONSTRUÇÕES	717.085,46		712.302,15			1.429.387,61
44.2.2.02.01	VIADUTOS,ARRUAMENTOSáEáOBRASáC	2.650,00					2.650,00
44.2.2.02.05	INSTALAÇÕESáDESPORTIVASáEáRECREATIVAS	682.980,35		712.302,15			1.395.282,50
44.2.2.02.09	INFRAESTRUTURASáP/DISTRIB.áDEá	9.495,96					9.495,96
44.2.2.02.12	OUTRAS	21.959,15					21.959,15
44.2.6	EQUIPAMENTOáADMINISTRATIVO	27.586,44					27.586,44
44.2.9	OUTRASáIMOBILIZAÇÕESáCORPÓREAS						
44.3	IMOBILIZAÇÕESáEMáCURSOáDEáIMOB						
44.5	IMOBILIZAÇÕESáEMáCURSOáDEáBENS	1.954.885,34		627.905,49			2.582.790,83
44.5.3	OUTRASáCONSTRUÇÕESáEáINFRA-EST	1.954.885,34		627.905,49			2.582.790,83
44.5.3.01	VIADUTOS,áARRUAMENTOSáEáOBRASá	940.015,57		394.951,71			1.334.967,28
44.5.3.02	SISTEMASáDEáDRENAGEMáDEáÁGUASá	157.710,32					157.710,32
44.5.3.04	ILUMINAÇÃOáPÚBLICA	114.530,67		14.551,18			129.081,85
44.5.3.05	PARQUESáEáJARDINS	95.856,06					95.856,06
44.5.3.06	INSTALAÇÕESáDESPORTIVASáEáRECR	8.280,00					8.280,00
	A transportar	43.654.960,09		2.453.321,03	102.830,45	7.685,83	45.997.764,84
	Total	43.654.960,09		2.453.321,03	102.830,45	7.685,83	45.997.764,84

Rubricas		Saldo Inicial	Reavaliação/ ajustamento	Aumentos	Alienações	Transferências e abates	Saldo Final
	Transporte	43.654.960,09		2.453.321,03	102.830,45	7.685,83	45.997.764,84
44.5.3.07	CAPTAÇÃOáEáDISTRIBUIÇÃOáDEáÁGU	206.160,92					206.160,92
44.5.3.08	VIAÇÃOáRURAL	62.339,46		48.760,00			111.099,46
44.5.3.10	INFRA.áPARAáDISTRIB.áDEáENERGIA			13.528,25			13.528,25
44.5.3.13	OUTROS	369.992,34		156.114,35			526.106,69
45	BENSáDEáDOMÍNIOáPÚBLICO	77.348.949,74		536.399,87			77.885.349,61
45.3	OUTRASáCONSTRUÇÕESáEáINFRAESTR	77.348.949,74		536.399,87			77.885.349,61
45.3.01	VIADUTOS,áARRUAMENTOSáEáOBRASá	50.957.715,85		535.985,36			51.493.701,21
45.3.02	SISTEMASáDEáDRENAGEMáDEáÁGUASá	7.755.972,09					7.755.972,09
45.3.03	ESTAÇÕESáDEáTRATAMENTOáDEáÁGUA	338.940,61					338.940,61
45.3.04	ILUMINAÇÃOáPÚBLICA	809.618,98					809.618,98
45.3.05	PARQUESáEáJARDINS	3.574.122,63					3.574.122,63
45.3.07	CAPTAÇÃOáEáDISTRIBUIÇÃOáEáDEáÁ	6.962.897,60		414,51			6.963.312,11
45.3.08	VIAÇÃOáRURAL	995.149,19					995.149,19
45.3.09	SINALIZAÇÃOáEáTRÂNSITO	34.910,92					34.910,92
45.3.12	CEMITÉRIOS	517.399,34					517.399,34
45.3.13	OUTROS	5.402.222,53					5.402.222,53
45.5	BENSáDOáPATRIMÓNIOáHISTÓRICO,á						
	Total	121.642.402,55		3.208.123,50	102.830,45	7.685,83	124.740.009,77

8.2.7 – Amortizações e Provisões

04. ABR 2019 15. ABR 2019

14:34 2019/04/03 Mapa de Amortizações e Provisões Pag. 1

ENTIDADE

CMB

AMORTIZAÇÕES E PROVISÕES

Ano Contabilistico : 2018 Período: Janeiro a Dezembro

Data : 2019/04/03
Pagina : 1

Rubricas		Saldo Inicial	Reforço	Regularizações	Saldo Final
48.2.2.01	EDIFICIOS	1.576.626,70	154.390,70		1.731.017,40
48.2.2.02	OUTRASáCONSTRUÇÕES	2.146.371,93	208.265,73		2.354.637,66
48.2.3.01	SOFTWARE	288.786,91	98.624,45		387.411,36
48.2.3.09	OUTROS	2.650.159,70	258.945,02	37,87	2.909.066,85
48.2.4	EQUIPAMENTOáDEáTRANSPORTE	579.504,52	65.621,22	102.843,99	542.281,75
48.2.5	FERRAMENTASáEáUTENSILIOS	8.340,54	316,97		8.657,51
48.2.6.01	SOFTWARE	208.026,06	59.327,85		267.353,91
48.2.6.09	OUTROS	682.299,22	49.077,35		731.376,57
48.2.9	OUTRASáIMOBILIZAÇÕESáCORPOREAS	25.632,36			25.632,36
48.5.3.01	VIADUTOS,áARRUAMENTOSáEáOBRASá	32.223.431,32	2.459.533,29		34.682.964,61
48.5.3.02	SISTEMASáDEáDRENAGEMáDEáÁGUASá	2.418.308,28	185.300,12		2.603.608,40
48.5.3.03	ESTAÇÕESáDEáTRATAMENTOáDEáÁGUA	36.193,92	4.236,76		40.430,68
48.5.3.04	ILUMINAÇÃOáPÚBLICA	459.467,67	41.119,51		500.587,18
48.5.3.05	PARQUESáEáJARDINS	330.341,23	29.461,21		359.802,44
48.5.3.07	CAPTAÇÃOáEáDISTRIBUIÇÃOáDEáÁGU	3.785.357,69	279.610,87		4.064.968,56
48.5.3.08	VIAÇÃOáRURAL	401.874,28	43.968,31		445.842,59
48.5.3.09	SINALIZAÇÃOáEáTRÂNSITO	21.092,02	1.745,54		22.837,56
48.5.3.12	CEMITÉRIOS	75.197,71	6.368,69		81.566,40
48.5.3.13	OUTROS	295.564,75	58.420,00		353.984,75
	A transportar				
	Total	48.212.576,81	4.004.333,59	102.881,86	52.114.028,54

8.2.8 – Desagregação do Activo Bruto e das Amortizações

04. ABR 2019

15. ABR 2019

ENTIDADE

CMB

Data de Emissão : 2019/04/03

MAPA SÍNTESE DOS BENS INVENTARIADOS

CONTA IMOBILIZADO : 41.1.2.1.01 - EHATB,ÁSA

Ano : 2018

Pagina: 1

Classificador Geral				Patrimonio inicial		Acrescimos Patrimoniais				Diminuições Patrimoniais					Patrimonio Final		Variação Patrimonial	
Cl.	Tipo	Bem	Designacao	Bruto	Liquido	Aquisições	Reavaliações e outras alterações	Grandes reparações ou beneficiações	Total	Abates	Desvalorizações	Amortizações: Do exercicio	Amortizações: Acumuladas	Amortizações: Total	Bruto	Liquido	Bruta	Liquida
(1)			(2)	(3)	(4)	(5)	(6)	(7)	(8=5+6+7)	(9)	(10)	(11)	(12)	(13=9+10+11)	(14=3-8-9-10)	(15=14-12)	(16=14-3)	(17=15-4)
999	01	01	Investimentos Financeiros , Partes de Capital , Partes de Capital	1.862.671,09	1.862.671,09			233.557,06	233.557,06						2.096.228,15	2.096.228,15	233.557,06	233.557,06
			Total	1.862.671,09	1.862.671,09			233.557,06	233.557,06						2.096.228,15	2.096.228,15	233.557,06	233.557,06

ENTIDADE

CMB

Data de Emissão : 2019/04/03

MAPA SÍNTESE DOS BENS INVENTARIADOS

CONTA IMOBILIZADO : 41.1.2.2 - RESINORTE,ÁSA

Ano : 2018

Pagina: 1

Classificador Geral				Patrimonio inicial		Acrescimos Patrimoniais				Diminuições Patrimoniais					Patrimonio Final		Variação Patrimonial	
Cl.	Tipo	Bem	Designacao	Bruto	Liquido	Aquisições	Reavaliações e outras alterações	Grandes reparações ou beneficiações	Total	Abates	Desvalorizações	Amortizações: Do exercicio	Amortizações: Acumuladas	Amortizações: Total	Bruto	Liquido	Bruta	Liquida
(1)			(2)	(3)	(4)	(5)	(6)	(7)	(8=5+6+7)	(9)	(10)	(11)	(12)	(13=9+10+11)	(14=3-8-9-10)	(15=14-12)	(16=14-3)	(17=15-4)
999	01	01	Investimentos Financeiros , Partes de Capital , Partes de Capital															
			Total															

ENTIDADE

CMB

Data de Emissão : 2019/04/03

MAPA SÍNTESE DOS BENS INVENTARIADOS

CONTA IMOBILIZADO : 41.1.2.3 - AGUASÁDEÁTRASÁOSÁMONTESÁEÁALTO

Ano : 2018

Pagina: 1

Classificador Geral				Patrimonio inicial		Acrescimos Patrimoniais				Diminuições Patrimoniais					Patrimonio Final		Variação Patrimonial	
Cl.	Tipo	Bem	Designacao	Bruto	Liquido	Aquisições	Reavaliações e outras alterações	Grandes reparações ou beneficiações	Total	Abates	Desvalorizações	Amortizações: Do exercicio	Amortizações: Acumuladas	Amortizações: Total	Bruto	Liquido	Bruta	Liquida
(1)			(2)	(3)	(4)	(5)	(6)	(7)	(8=5+6+7)	(9)	(10)	(11)	(12)	(13=9+10+11)	(14=3-8-9-10)	(15=14-12)	(16=14-3)	(17=15-4)
999	01	01	Investimentos Financeiros , Partes de Capital , Partes de Capital															
999	06	01	Investimentos Financeiros , ,															
			Total															

ENTIDADE

CMB

MAPA SÍNTESE DOS BENS INVENTARIADOS

Ano : 2018

Pagina: 2

CONTA IMOBILIZADO : 41.1.2.5 - SOVIPE,ÉSA

Data de Emissão : 2019/04/03

Classificador Geral				Patrimonio inicial		Acrescimos Patrimoniais				Diminuições Patrimoniais					Patrimonio Final		Variação Patrimonial	
						Aquisições	Reavaliações e outras alterações	Grandes reparações ou beneficiações	Total	Abates	Desvalorizações	Amortizações						
Cl.	Tipo	Bem	Designacao	Bruto	Liquido							Do exercicio	Acumuladas	Total	Bruto	Liquido	Bruta	Liquida
(1)			(2)	(3)	(4)	(5)	(6)	(7)	(8=5+6+7)	(9)	(10)	(11)	(12)	(13=9+10+11)	(14=3-8-9-10)	(15=14-12)	(16=14-3)	(17=15-4)
999	01	01	Investimentos Financeiros , Partes de Capital , Partes de Capital															
Total																		

ENTIDADE

CMB

MAPA SÍNTESE DOS BENS INVENTARIADOS

Ano : 2018

Pagina: 2

CONTA IMOBILIZADO : 41.1.2.6.01.01 - AÇÕES ADQUIRIDAS

Data de Emissão : 2019/04/03

Classificador Geral				Patrimonio inicial		Acrescimos Patrimoniais				Diminuições Patrimoniais					Patrimonio Final		Variação Patrimonial	
						Aquisições	Reavaliações e outras alterações	Grandes reparações ou beneficiações	Total	Abates	Desvalorizações	Amortizações						
Cl.	Tipo	Bem	Designacao	Bruto	Liquido							Do exercicio	Acumuladas	Total	Bruto	Liquido	Bruta	Liquida
(1)			(2)	(3)	(4)	(5)	(6)	(7)	(8=5+6+7)	(9)	(10)	(11)	(12)	(13=9+10+11)	(14=3-8-9-10)	(15=14-12)	(16=14-3)	(17=15-4)
999	01	01	Investimentos Financeiros , Partes de Capital , Partes de Capital	10.613,51	10.613,51										10.613,51	10.613,51		
Total				10.613,51	10.613,51										10.613,51	10.613,51		

ENTIDADE

CMB

MAPA SÍNTESE DOS BENS INVENTARIADOS

Ano : 2018

Pagina: 2

CONTA IMOBILIZADO : 41.1.3.1.01.01 - CAPITAL SOCIAL

Data de Emissão : 2019/04/03

Classificador Geral				Patrimonio inicial		Acrescimos Patrimoniais				Diminuições Patrimoniais					Patrimonio Final		Variação Patrimonial	
						Aquisições	Reavaliações e outras alterações	Grandes reparações ou beneficiações	Total	Abates	Desvalorizações	Amortizações						
Cl.	Tipo	Bem	Designacao	Bruto	Liquido							Do exercicio	Acumuladas	Total	Bruto	Liquido	Bruta	Liquida
(1)			(2)	(3)	(4)	(5)	(6)	(7)	(8=5+6+7)	(9)	(10)	(11)	(12)	(13=9+10+11)	(14=3-8-9-10)	(15=14-12)	(16=14-3)	(17=15-4)
999	01	01	Investimentos Financeiros , Partes de Capital , Partes de Capital	62.478,44	62.478,44			3.901,03	3.901,03						66.379,47	66.379,47	3.901,03	3.901,03
Total				62.478,44	62.478,44			3.901,03	3.901,03						66.379,47	66.379,47	3.901,03	3.901,03

ENTIDADE
CMB

MAPA SÍNTESE DOS BENS INVENTARIADOS

Ano : 2018
Pagina: 3

CONTA IMOBILIZADO : 41.1.3.2.01.01 - CAPITAL SOCIAL

Data de Emissão : 2019/04/03

Classificador Geral				Patrimonio inicial		Acrescimos Patrimoniais				Diminuições Patrimoniais					Patrimonio Final		Variação Patrimonial	
Cl.	Tipo	Bem	Designacao	Bruto	Liquido	Aquisições	Reavaliações e outras alterações	Grandes reparações ou beneficiações	Total	Abates	Desvalorizações	Amortizações			Bruto	Liquido	Bruta	Liquida
												Do exercicio	Acumuladas	Total				
(1)			(2)	(3)	(4)	(5)	(6)	(7)	(8=5+6+7)	(9)	(10)	(11)	(12)	(13=9+10+11)	(14=3-8-9-10)	(15=14-12)	(16=14-3)	(17=15-4)
999	51	01	Investimentos Financeiros , Partes de Capital , Partes de Capital	13.569,68	13.569,68			400,95	400,95						13.970,63	13.970,63	400,95	400,95
			Total	13.569,68	13.569,68			400,95	400,95						13.970,63	13.970,63	400,95	400,95

ENTIDADE
CMB

MAPA SÍNTESE DOS BENS INVENTARIADOS

Ano : 2018
Pagina: 3

CONTA IMOBILIZADO : 41.1.3.3.01.01 - CAPITAL SOCIAL

Data de Emissão : 2019/04/03

Classificador Geral				Patrimonio inicial		Acrescimos Patrimoniais				Diminuições Patrimoniais					Patrimonio Final		Variação Patrimonial	
Cl.	Tipo	Bem	Designacao	Bruto	Liquido	Aquisições	Reavaliações e outras alterações	Grandes reparações ou beneficiações	Total	Abates	Desvalorizações	Amortizações			Bruto	Liquido	Bruta	Liquida
												Do exercicio	Acumuladas	Total				
(1)			(2)	(3)	(4)	(5)	(6)	(7)	(8=5+6+7)	(9)	(10)	(11)	(12)	(13=9+10+11)	(14=3-8-9-10)	(15=14-12)	(16=14-3)	(17=15-4)
999	51	01	Investimentos Financeiros , Partes de Capital , Partes de Capital	14.597,17	14.597,17			509,70	509,70						15.106,87	15.106,87	509,70	509,70
			Total	14.597,17	14.597,17			509,70	509,70						15.106,87	15.106,87	509,70	509,70

ENTIDADE
CMB

MAPA SÍNTESE DOS BENS INVENTARIADOS

Ano : 2018
Pagina: 3

CONTA IMOBILIZADO : 41.1.3.4.01.01 - CAPITAL SOCIAL

Data de Emissão : 2019/04/03

Classificador Geral				Patrimonio inicial		Acrescimos Patrimoniais				Diminuições Patrimoniais					Patrimonio Final		Variação Patrimonial	
Cl.	Tipo	Bem	Designacao	Bruto	Liquido	Aquisições	Reavaliações e outras alterações	Grandes reparações ou beneficiações	Total	Abates	Desvalorizações	Amortizações			Bruto	Liquido	Bruta	Liquida
												Do exercicio	Acumuladas	Total				
(1)			(2)	(3)	(4)	(5)	(6)	(7)	(8=5+6+7)	(9)	(10)	(11)	(12)	(13=9+10+11)	(14=3-8-9-10)	(15=14-12)	(16=14-3)	(17=15-4)
999	51	01	Investimentos Financeiros , Partes de Capital , Partes de Capital	305.511,26	305.511,26			18.627,74	18.627,74						324.139,00	324.139,00	18.627,74	18.627,74
			Total	305.511,26	305.511,26			18.627,74	18.627,74						324.139,00	324.139,00	18.627,74	18.627,74

ENTIDADE

CMB

Data de Emissão : 2019/04/03

FOLHA SÍNTESE DOS BENS INVENTARIADOS

CONTA IMOBILIZADO : 41.1.3.5.01.01 - CAPITAL SOCIAL

Ano : 2018

Pagina: 4

Classificador Geral				Patrimonio inicial		Acrescimos Patrimoniais				Diminuições Patrimoniais					Patrimonio Final		Variação Patrimonial	
Cl.	Tipo	Bem	Designacao	Bruto	Liquido	Aquisições	Reavaliações e outras alterações	Grandes reparações ou beneficiações	Total	Abates	Desvalorizações	Amortizações Do exercicio	Amortizações Acumuladas	Amortizações Total	Bruto	Liquido	Bruta	Liquida
(1)			(2)	(3)	(4)	(5)	(6)	(7)	(8=5+6+7)	(9)	(10)	(11)	(12)	(13=9+10+11)	(14=3-8-9-10)	(15=14-12)	(16=14-3)	(17=15-4)
999	01	01	Investimentos Financeiros , Partes de Capital , Partes de Capital	10.446,35	10.446,90						5.909,26			5.309,06	4.537,84	4.537,84	-5.909,06	-5.909,06
			Total	10.446,35	10.446,90						5.909,26			5.309,06	4.537,84	4.537,84	-5.909,06	-5.909,06

ENTIDADE

CMB

Data de Emissão : 2019/04/03

FOLHA SÍNTESE DOS BENS INVENTARIADOS

CONTA IMOBILIZADO : 41.1.3.6.01.01 - CAPITAL SOCIAL

Ano : 2018

Pagina: 4

Classificador Geral				Patrimonio inicial		Acrescimos Patrimoniais				Diminuições Patrimoniais					Patrimonio Final		Variação Patrimonial	
Cl.	Tipo	Bem	Designacao	Bruto	Liquido	Aquisições	Reavaliações e outras alterações	Grandes reparações ou beneficiações	Total	Abates	Desvalorizações	Amortizações Do exercicio	Amortizações Acumuladas	Amortizações Total	Bruto	Liquido	Bruta	Liquida
(1)			(2)	(3)	(4)	(5)	(6)	(7)	(8=5+6+7)	(9)	(10)	(11)	(12)	(13=9+10+11)	(14=3-8-9-10)	(15=14-12)	(16=14-3)	(17=15-4)
999	01	01	Investimentos Financeiros , Partes de Capital , Partes de Capital	483.762,52	483.762,52			67.689,60	67.689,60						551.452,12	551.452,12	67.689,60	67.689,60
			Total	483.762,52	483.762,52			67.689,60	67.689,60						551.452,12	551.452,12	67.689,60	67.689,60

ENTIDADE

CMB

Data de Emissão : 2019/04/03

FOLHA SÍNTESE DOS BENS INVENTARIADOS

CONTA IMOBILIZADO : 41.1.3.7.01.01 - CAPITAL SOCIAL

Ano : 2018

Pagina: 4

Classificador Geral				Patrimonio inicial		Acrescimos Patrimoniais				Diminuições Patrimoniais					Patrimonio Final		Variação Patrimonial	
Cl.	Tipo	Bem	Designacao	Bruto	Liquido	Aquisições	Reavaliações e outras alterações	Grandes reparações ou beneficiações	Total	Abates	Desvalorizações	Amortizações Do exercicio	Amortizações Acumuladas	Amortizações Total	Bruto	Liquido	Bruta	Liquida
(1)			(2)	(3)	(4)	(5)	(6)	(7)	(8=5+6+7)	(9)	(10)	(11)	(12)	(13=9+10+11)	(14=3-8-9-10)	(15=14-12)	(16=14-3)	(17=15-4)
999	01	01	Investimentos Financeiros , Partes de Capital , Partes de Capital	783.858,09	783.858,09			81.399,97	81.399,97						865.258,06	865.258,06	81.399,97	81.399,97
			Total	783.858,09	783.858,09			81.399,97	81.399,97						865.258,06	865.258,06	81.399,97	81.399,97

ENTIDADE
CMB

Data de Emissão : 2019/04/03

MAPA SÍNTESE DOS BENS INVENTARIADOS

CONTA IMOBILIZADO : 41.1.3.8.01 - AÇÕES ADQUIRIDAS

Ano : 2018
Pagina: 5

Classificador Geral				Patrimonio Inicial		Acrescimos Patrimoniais				Diminuições Patrimoniais					Patrimonio Final		Variação Patrimonial	
Cl.	Tipo	Bem	Designacao	Bruto	Liquido	Aquisições	Reavaliações e outras alterações	Grandes reparações ou beneficiações	Total	Abates	Desvalorizações	Amortizações			Bruto	Liquido	Bruta	Liquida
												Do exercicio	Acumuladas	Total				
(1)			(2)	(3)	(4)	(5)	(6)	(7)	(8=5+6+7)	(9)	(10)	(11)	(12)	(13=9+10+11)	(14=3-8-9-10)	(15=14-12)	(16=14-3)	(17=15-4)
999	01	01	Investimentos Financeiros , Partes de Capital , Partes de Capital	58.379,10	58.379,10										58.379,10	58.379,10		
Total				58.379,10	58.379,10										58.379,10	58.379,10		

ENTIDADE
CMB

Data de Emissão : 2019/04/03

MAPA SÍNTESE DOS BENS INVENTARIADOS

CONTA IMOBILIZADO : 41.1.3.9.01 - AÇÕES ADQUIRIDAS

Ano : 2018
Pagina: 5

Classificador Geral				Patrimonio Inicial		Acrescimos Patrimoniais				Diminuições Patrimoniais					Patrimonio Final		Variação Patrimonial	
Cl.	Tipo	Bem	Designacao	Bruto	Liquido	Aquisições	Reavaliações e outras alterações	Grandes reparações ou beneficiações	Total	Abates	Desvalorizações	Amortizações			Bruto	Liquido	Bruta	Liquida
												Do exercicio	Acumuladas	Total				
(1)			(2)	(3)	(4)	(5)	(6)	(7)	(8=5+6+7)	(9)	(10)	(11)	(12)	(13=9+10+11)	(14=3-8-9-10)	(15=14-12)	(16=14-3)	(17=15-4)
999	01	01	Investimentos Financeiros , Partes de Capital , Partes de Capital	89.436,25	89.436,25										89.436,25	89.436,25		
Total				89.436,25	89.436,25										89.436,25	89.436,25		

ENTIDADE
CMB

Data de Emissão : 2019/04/03

MAPA SÍNTESE DOS BENS INVENTARIADOS

CONTA IMOBILIZADO : 41.2.2.1 - FUNDO DE APOIO MUNICIPAL

Ano : 2018
Pagina: 5

Classificador Geral				Patrimonio Inicial		Acrescimos Patrimoniais				Diminuições Patrimoniais					Patrimonio Final		Variação Patrimonial	
Cl.	Tipo	Bem	Designacao	Bruto	Liquido	Aquisições	Reavaliações e outras alterações	Grandes reparações ou beneficiações	Total	Abates	Desvalorizações	Amortizações			Bruto	Liquido	Bruta	Liquida
												Do exercicio	Acumuladas	Total				
(1)			(2)	(3)	(4)	(5)	(6)	(7)	(8=5+6+7)	(9)	(10)	(11)	(12)	(13=9+10+11)	(14=3-8-9-10)	(15=14-12)	(16=14-3)	(17=15-4)
999	01	01	Investimentos Financeiros , Partes de Capital , Partes de Capital	286.333,52	286.333,52										286.333,52	286.333,52		
Total				286.333,52	286.333,52										286.333,52	286.333,52		

ENTIDADE

CMB

Data de Emissão : 2019/04/03

MAPA SÍNTESE DOS BENS INVENTARIADOS

CONTA IMOBILIZADO : 41.4.2.2 - OUTRAS CONSTRUÇÕES

Ano : 2018

Pagina: 6

Classificador Geral				Patrimonio inicial		Acrescimos Patrimoniais				Diminuições Patrimoniais					Patrimonio Final		Variação Patrimonial	
						Aquisições	Reavaliações e outras alterações	Grandes reparações ou beneficiações	Total	Abates	Desvalorizações	Amortizações						
Cl.	Tipo	Bem	Designacao	Bruto	Liquido							Do exercicio	Acumuladas	Total	Bruto	Liquido	Bruta	Liquida
(1)			(2)	(3)	(4)	(5)	(6)	(7)	(8=5+6+7)	(9)	(10)	(11)	(12)	(13=9+10+11)	(14=3-9-10)	(15=14-12)	(16=14-3)	(17=15-4)
301	03	01	Imóveis Urbanos com Finalidade Opetativa (Domínio Privado) , EDIFICAÇÕES COM FINS INDUSTRIAIS , Instalação de serviços do sector da indústria	4.769,75	4.769,75										4.769,75	4.769,75		
Total				4.769,75	4.769,75										4.769,75	4.769,75		

ENTIDADE

CMB

Data de Emissão : 2019/04/03

MAPA SÍNTESE DOS BENS INVENTARIADOS

CONTA IMOBILIZADO : 42.1 - TERRENOS E RECURSOS NATURAIS

Ano : 2018

Pagina: 6

Classificador Geral				Patrimonio inicial		Acrescimos Patrimoniais				Diminuições Patrimoniais					Patrimonio Final		Variação Patrimonial	
						Aquisições	Reavaliações e outras alterações	Grandes reparações ou beneficiações	Total	Abates	Desvalorizações	Amortizações						
Cl.	Tipo	Bem	Designacao	Bruto	Liquido							Do exercicio	Acumuladas	Total	Bruto	Liquido	Bruta	Liquida
(1)			(2)	(3)	(4)	(5)	(6)	(7)	(8=5+6+7)	(9)	(10)	(11)	(12)	(13=9+10+11)	(14=3-9-10)	(15=14-12)	(16=14-3)	(17=15-4)
301	06	01	Imóveis Urbanos com Finalidade Opetativa (Domínio Privado) , TERRENOS INCLUÍDOS EM PLANOS DE URB. COM CAPAC. CONSTRUTIVA , Em aglomerados urbanos	2.101.800,00	2.101.800,00										2.101.800,00	2.101.800,00		
301	06	02	Imóveis Urbanos com Finalidade Opetativa (Domínio Privado) , TERRENOS INCLUÍDOS EM PLANOS DE URB. COM CAPAC. CONSTRUTIVA , Em zona diferenciada de aglomerado urbano	262.900,00	262.900,00										262.900,00	262.900,00		
301	07	04	Imóveis Urbanos com Finalidade Opetativa (Domínio Privado) , TERRENOS SITUADOS DENTRO DO PERÍMETRO URBANO, CLASSIFICADO , Destinados a equipamento público	2.078.000,00	2.078.000,00										2.078.000,00	2.078.000,00		
301	07	99	Imóveis Urbanos com Finalidade Opetativa (Domínio Privado) , TERRENOS SITUADOS DENTRO DO PERÍMETRO URBANO, CLASSIFICADO , Outros terrenos	109.808,96	109.808,96										109.808,96	109.808,96		
302	01	99	Imóveis Rústicos (Domínio Privado) , TERRENOS NÃO INCLUÍDOS EM PLANO DE URB. - SOLO RURAL P/ACTIV , Solo para outros fins															
Total				4.552.508,96	4.552.508,96										4.552.508,96	4.552.508,96		

ENTIDADE

CMB

MAPA SÍNTESE DOS BENS INVENTARIADOS

Ano : 2018

Pagina: 7

Data de Emissão : 2019/04/03

CONTA IMOBILIZADO : 42.1 - TERRENOS E RECURSOS NATURAIS

Classificador Geral				Patrimonio inicial		Acrescimos Patrimoniais				Diminuições Patrimoniais					Patrimonio Final		Variação Patrimonial	
Cl.	Tipo	Bem	Designacao	Bruto	Liquido	Aquisições	Reavaliações e outras alterações	Grandes reparações ou benfeitorias	Total	Abates	Desvalorizações	Amortizações			Bruto	Liquido	Bruta	Liquida
												Do exercicio	Acumuladas	Total				
(1)			(2)	(3)	(4)	(5)	(6)	(7)	(8=5+6+7)	(9)	(10)	(11)	(12)	(13=9+10+11)	(14=3-9-10)	(15=14-12)	(16=14-3)	(17=15-4)
401	06	01	Imóveis Urbanos com Finalidade Opetativa (Domínio Público) , TERRENOS INCLUÍDOS EM PLANOS DE URB.C/CAPACIDADE CONSTRUTIVA , Em aglomerados urbanos															
Total				4.552.508,96	4.552.508,96										4.552.508,96	4.552.508,96		

ENTIDADE

CMB

MAPA SÍNTESE DOS BENS INVENTARIADOS

Ano : 2018

Pagina: 7

Data de Emissão : 2019/04/03

CONTA IMOBILIZADO : 42.2.1.01 - HABITAÇÃO

Classificador Geral				Patrimonio inicial		Acrescimos Patrimoniais				Diminuições Patrimoniais					Patrimonio Final		Variação Patrimonial	
Cl.	Tipo	Bem	Designacao	Bruto	Liquido	Aquisições	Reavaliações e outras alterações	Grandes reparações ou benfeitorias	Total	Abates	Desvalorizações	Amortizações			Bruto	Liquido	Bruta	Liquida
												Do exercicio	Acumuladas	Total				
(1)			(2)	(3)	(4)	(5)	(6)	(7)	(8=5+6+7)	(9)	(10)	(11)	(12)	(13=9+10+11)	(14=3-9-10)	(15=14-12)	(16=14-3)	(17=15-4)
301	01	02	Imóveis Urbanos com Finalidade Opetativa (Domínio Privado) , HABITAÇÕES , Habitações sociais	50.657,25	41.749,70							633,23	9.540,48	633,23	50.657,95	41.116,47		-633,23
301	01	99	Imóveis Urbanos com Finalidade Opetativa (Domínio Privado) , HABITAÇÕES , Outras															
Total				50.657,25	41.749,70							633,23	9.540,48	633,23	50.657,95	41.116,47		-633,23

ENTIDADE

CMB

MAPA SÍNTESE DOS BENS INVENTARIADOS

Ano : 2018

Pagina: 8

Data de Emissão : 2019/04/03

CONTA IMOBILIZADO : 42.2.1.02 - INSTALAÇÕESÁREASSERVIÇOS

Classificador Geral				Patrimonio inicial		Acrescimos Patrimoniais				Diminuições Patrimoniais					Patrimonio Final		Variação Patrimonial	
Cl.	Tipo	Bem	Designacao	Bruto	Liquido	Aquisições	Reavaliações e outras alterações	Grandes reparações ou beneficiações	Total	Abates	Desvalorizações	Amortizações			Bruto	Liquido	Bruta	Liquida
												Do exercicio	Acumuladas	Total				
(1)			(2)	(3)	(4)	(5)	(6)	(7)	(8=5+6+7)	(9)	(10)	(11)	(12)	(13=9+10+11)	(14=3-8-9-10)	(15=14-12)	(16=14-3)	(17=15-4)
301	02	01	Imóveis Urbanos com Finalidade Opetativa (Domínio Privado) , EDIFICAÇÕES PARA SERVIÇOS , Instalação de serviços de natureza administrativa	2.956.258,31	2.908.587,78							36.953,23	484.224,36	36.353,23	2.956.258,91	2.692.034,55		-36.953,23
301	02	03	Imóveis Urbanos com Finalidade Opetativa (Domínio Privado) , EDIFICAÇÕES PARA SERVIÇOS , Instalação de serviços de natureza social	37.410,33	34.125,04							251,08	3.536,04	251,08	37.410,00	33.873,96		-251,08
301	02	99	Imóveis Urbanos com Finalidade Opetativa (Domínio Privado) , EDIFICAÇÕES PARA SERVIÇOS , Outros edifícios para o sector dos serviços	16.281,43	16.213,76							814,08	881,92	814,08	16.281,60	15.399,68		-814,08
301	04	04	Imóveis Urbanos com Finalidade Opetativa (Domínio Privado) , CONTRUÇÕES DIVERSAS , Equipamentos não integrados nos edifícios para serviços	157,36	62,90							7,86	102,25	7,86	157,30	55,04		-7,86
301	04	99	Imóveis Urbanos com Finalidade Opetativa (Domínio Privado) , CONTRUÇÕES DIVERSAS , Outras construções	440.107,31	362.629,80							5.501,34	82.978,55	5.501,34	442.107,01	357.128,46		-5.501,34
Total				3.450.214,82	2.922.019,28							43.527,59	571.723,13	43.527,59	3.451.214,82	2.858.491,69		-43.527,59

ENTIDADE

CMB

MAPA SÍNTESE DOS BENS INVENTARIADOS

Ano : 2018

Pagina: 8

Data de Emissão : 2019/04/03

CONTA IMOBILIZADO : 42.2.1.03 - INSTALAÇÕESÁDESPORTIVASÁCRIAR

Classificador Geral				Patrimonio inicial		Acrescimos Patrimoniais				Diminuições Patrimoniais					Patrimonio Final		Variação Patrimonial	
Cl.	Tipo	Bem	Designacao	Bruto	Liquido	Aquisições	Reavaliações e outras alterações	Grandes reparações ou beneficiações	Total	Abates	Desvalorizações	Amortizações			Bruto	Liquido	Bruta	Liquida
												Do exercicio	Acumuladas	Total				
(1)			(2)	(3)	(4)	(5)	(6)	(7)	(8=5+6+7)	(9)	(10)	(11)	(12)	(13=9+10+11)	(14=3-8-9-10)	(15=14-12)	(16=14-3)	(17=15-4)
301	04	02	Imóveis Urbanos com Finalidade Opetativa (Domínio Privado) , CONTRUÇÕES DIVERSAS , Complexos desportivos	94.098,32	93.706,24							4.704,91	5.096,99	4.704,91	94.098,32	89.001,33		-4.704,91
301	04	99	Imóveis Urbanos com Finalidade Opetativa (Domínio Privado) , CONTRUÇÕES DIVERSAS , Outras construções	676.103,58	519.253,90							22.953,59	179.803,27	22.953,59	676.103,58	496.300,31		-22.953,59
Total				770.201,90	612.960,14							27.658,50	184.900,26	27.658,50	770.201,90	585.301,64		-27.658,50

ENTIDADE

CMB

Data de Emissão : 2019/04/03

MAPA SÍNTESE DOS BENS INVENTARIADOS

CONTA IMOBILIZADO : 42.2.1.04 - MERCADOS,FEIRAS,INSTALAÇÕES,ÁREAS,FISC

Ano : 2019

Pagina: 9

Classificador Geral				Patrimonio inicial		Acrescimos Patrimoniais				Diminuições Patrimoniais					Patrimonio Final		Variação Patrimonial	
Cl.	Tipo	Bem	Designacao	Bruto	Liquido	Aquisições	Reavaliações e outras alterações	Grandes reparações ou beneficiações	Total	Abates	Desvalorizações	Amortizações			Bruto	Liquido	Bruta	Liquida
												Do exercicio	Acumuladas	Total				
(1)			(2)	(3)	(4)	(5)	(6)	(7)	(8=5+6+7)	(9)	(10)	(11)	(12)	(13=9+10+11)	(14=3-8-9-10)	(15=14-12)	(16=14-3)	(17=15-4)
301	04	04	Imóveis Urbanos com Finalidade Opetativa (Domínio Privado) , CONSTRUÇÕES DIVERSAS , Equipamentos não integrados nos edifícios para serviços	3.252,69	1.186,03							162,64	2.223,30	162,64	3.252,69	1.023,39		-162,64
301	04	99	Imóveis Urbanos com Finalidade Opetativa (Domínio Privado) , CONSTRUÇÕES DIVERSAS , Outras construções	302.873,32	249.957,30							3.785,92	56.701,94	3.785,92	302.873,32	246.171,38		-3.785,92
Total				306.126,01	251.143,33							3.948,56	58.925,24	3.948,56	306.126,01	247.194,77		-3.948,56

ENTIDADE

CMB

Data de Emissão : 2019/04/03

MAPA SÍNTESE DOS BENS INVENTARIADOS

CONTA IMOBILIZADO : 42.2.1.06 - ESCOLAS

Ano : 2018

Pagina: 9

Classificador Geral				Patrimonio inicial		Acrescimos Patrimoniais				Diminuições Patrimoniais					Patrimonio Final		Variação Patrimonial	
Cl.	Tipo	Bem	Designacao	Bruto	Liquido	Aquisições	Reavaliações e outras alterações	Grandes reparações ou beneficiações	Total	Abates	Desvalorizações	Amortizações			Bruto	Liquido	Bruta	Liquida
												Do exercicio	Acumuladas	Total				
(1)			(2)	(3)	(4)	(5)	(6)	(7)	(8=5+6+7)	(9)	(10)	(11)	(12)	(13=9+10+11)	(14=3-8-9-10)	(15=14-12)	(16=14-3)	(17=15-4)
301	02	04	Imóveis Urbanos com Finalidade Opetativa (Domínio Privado) , EDIFICAÇÕES PARA SERVIÇOS , Instalação de serviços de natureza escolar	3.135.024,99	2.685.723,97			9.858,00	9.858,00			36.517,22	485.818,24	36.517,22	3.144.882,99	2.659.064,75	9.858,00	-26.659,22
301	04	04	Imóveis Urbanos com Finalidade Opetativa (Domínio Privado) , CONSTRUÇÕES DIVERSAS , Equipamentos não integrados nos edifícios para serviços	191.434,23	164.912,59							2.392,93	28.914,57	2.392,93	191.434,23	162.519,66		-2.392,93
301	04	99	Imóveis Urbanos com Finalidade Opetativa (Domínio Privado) , CONSTRUÇÕES DIVERSAS , Outras construções	125.383,39	103.310,59							1.567,30	23.645,10	1.567,30	125.383,39	101.743,29		-1.567,30
Total				3.451.842,61	2.953.947,15			9.858,00	9.858,00			40.477,45	538.377,91	40.477,45	3.461.700,61	2.923.327,70	9.858,00	-30.619,45

ENTIDADE

CMB

MAPA SÍNTESE DOS BENS INVENTARIADOS

Ano : 2018

Pagina: 10

Data de Emissão : 2019/04/03

CONTA IMOBILIZADO : 42.2.1.08 - OUTROS

Classificador Geral				Patrimonio inicial		Acrescimos Patrimoniais				Diminuições Patrimoniais					Patrimonio Final		Variação Patrimonial	
						Aquisições	Reavaliações e outras alterações	Grandes reparações ou beneficiações	Total	Abates	Desvalorizações	Amortizações			Bruto	Liquido	Bruta	Liquida
Cl.	Tipo	Bem	Designacao	Bruto	Liquido							Do exercicio	Acumuladas	Total				
(1)			(2)	(3)	(4)	(5)	(6)	(7)	(8=5+6+7)	(9)	(10)	(11)	(12)	(13=9+10+11)	(14=3-8-9-10)	(15=14-12)	(16=14-3)	(17=15-4)
107	06	99	Equip. de Conforto, Higiene e de Utilizacao Comum , EQUIPAMENTO DE COZINHA , Outro material, aparelhos e utensilios de uso especifico	4.202,33									4.202,33		4.202,33			
301	01	99	Imóveis Urbanos com Finalidade Opetativa (Domínio Privado) , HABITAÇÕES , Outras	13.341,78	13.342,16							317,76	1.317,38	317,76	13.341,78	13.024,40		-317,76
301	02	03	Imóveis Urbanos com Finalidade Opetativa (Domínio Privado) , EDIFICAÇÕES PARA SERVIÇOS , Instalação de serviços de natureza social	1.026.727,99	868.333,24							12.999,72	171.394,47	12.999,72	1.026.727,99	855.333,52		-12.999,72
301	02	04	Imóveis Urbanos com Finalidade Opetativa (Domínio Privado) , EDIFICAÇÕES PARA SERVIÇOS , Instalação de serviços de natureza escolar	44.152,94	39.700,62							552,04	5.004,36	552,04	44.152,94	39.148,58		-552,04
301	02	99	Imóveis Urbanos com Finalidade Opetativa (Domínio Privado) , EDIFICAÇÕES PARA SERVIÇOS , Outros edifícios para o sector dos serviços	534.677,40	452.062,07							6.683,47	89.298,80	6.683,47	534.677,40	445.378,60		-6.683,47
301	03	99	Imóveis Urbanos com Finalidade Opetativa (Domínio Privado) , EDIFICAÇÕES COM FINS INDUSTRIAIS , Outros edifícios para fins de natureza industrial	412.431,12	362.769,04							5.155,41	54.817,49	5.155,41	412.431,12	357.613,63		-5.155,41
301	04	01	Imóveis Urbanos com Finalidade Opetativa (Domínio Privado) , CONSTRUÇÕES DIVERSAS , Parques de viaturas	554.039,49	509.600,90							6.925,49	51.363,08	6.925,49	554.039,49	502.675,41		-6.925,49
301	04	99	Imóveis Urbanos com Finalidade Opetativa (Domínio Privado) , CONSTRUÇÕES DIVERSAS , Outras construções	1.827.716,78	1.490.559,17							66.689,97	403.847,58	66.689,97	1.827.716,78	1.423.869,20		-66.689,97
301	07	99	Imóveis Urbanos com Finalidade Opetativa (Domínio Privado) , TERRENOS SITUADOS DENTRO DO PERÍMETRO URBANO, CLASSIFICADO , Outros terrenos	527.641,90	527.641,90										527.641,90	527.641,90		
301	08	04	Imóveis Urbanos com Finalidade Opetativa (Domínio Privado) , COM FINALIDADE SÓCIO-CULTURAL , Museus	1.103.998,38	1.004.580,83							7.586,26	113.054,01	7.586,26	1.103.998,38	996.994,57		-7.586,26
301	08	05	Imóveis Urbanos com Finalidade Opetativa (Domínio Privado) , COM FINALIDADE SÓCIO-CULTURAL , Bibliotecas	413.161,48	374.109,80							2.772,90	41.824,58	2.772,90	413.161,48	371.336,90		-2.772,90
301	08	99	Imóveis Urbanos com Finalidade Opetativa (Domínio Privado) , COM FINALIDADE SÓCIO-CULTURAL , Outros imóveis de relevância histórica e cultural	2.328.259,10	2.295.922,18							15.521,72	47.858,64	15.521,72	2.328.259,10	2.280.400,46		-15.521,72
Total				8.802.360,89	7.943.621,91							125.204,74	983.943,72	125.204,74	8.802.360,89	7.818.417,17		-125.204,74

ENTIDADE

CMB

MAPA SÍNTESE DOS BENS INVENTARIADOS

Ano : 2018

Pagina: 11

Data de Emissão : 2019/04/03

CONTA IMOBILIZADO : 42.2.2.08 - OUTROS

Classificador Geral				Patrimonio inicial		Acrescimos Patrimoniais				Diminuições Patrimoniais					Patrimonio Final		Variação Patrimonial	
Cl.	Tipo	Bem	Designacao	Bruto	Liquido	Aquisições	Reavaliações e outras alterações	Gracies reparações ou benefiçiações	Total	Abates	Desvalorizações	Amortizações			Bruto	Liquido	Bruta	Liquida
												Do exercicio	Acumuladas	Total				
(1)			(2)	(3)	(4)	(5)	(6)	(7)	(8=5+6+7)	(9)	(10)	(11)	(12)	(13=9+10+11)	(14=3-9-9-10)	(15=14-12)	(16=14-3)	(17=15-4)
402	01	99	Imóveis Rústicos (Dominio Público) , TERRENOS NÃO INCLUÍDOS EM PLANO/URBAN.- PLANO RURAL P/ACTIV. , Solo para outros fins	2.000,00	2.000,00										2.000,00	2.000,00		
Total				8.804.360,83	7.945.621,91							125.204,74	983.943,72	125.204,74	8.804.360,89	7.820.417,17		-125.204,74

ENTIDADE

CMB

MAPA SÍNTESE DOS BENS INVENTARIADOS

Ano : 2018

Pagina: 11

Data de Emissão : 2019/04/03

CONTA IMOBILIZADO : 42.2.2.01 - VIADUTOS,ÂRRUAMENTOSáEáOBRASá

Classificador Geral				Patrimonio inicial		Acrescimos Patrimoniais				Diminuições Patrimoniais					Patrimonio Final		Variação Patrimonial	
Cl.	Tipo	Bem	Designacao	Bruto	Liquido	Aquisições	Reavaliações e outras alterações	Gracies reparações ou beneficiações	Total	Abates	Desvalorizações	Amortizações			Bruto	Liquido	Bruta	Liquida
												Do exercicio	Acumuladas	Total				
(1)			(2)	(3)	(4)	(5)	(6)	(7)	(8=5+6+7)	(9)	(10)	(11)	(12)	(13=9+10+11)	(14=3-9-9-10)	(15=14-12)	(16=14-3)	(17=15-4)
301	04	99	Imóveis Urbanos com Finalidade Opetativa (Dominio Privado) , CONSTRUÇÕES DIVERSAS , Outras construções	505.185,33	495.219,12							3.367,91	13.334,78	3.367,91	505.185,99	491.851,21		-3.367,91
Total				505.185,33	495.219,12							3.367,91	13.334,78	3.367,91	505.185,99	491.851,21		-3.367,91

ENTIDADE

CMB

MAPA SÍNTESE DOS BENS INVENTARIADOS

Ano : 2018

Pagina: 12

Data de Emissão : 2019/04/03

CONTA IMOBILIZADO : 42.2.2.03 - ILUMINAÇÃOPÚBLICA

Classificador Geral				Patrimonio inicial		Acrescimos Patrimoniais				Diminuições Patrimoniais					Patrimonio Final		Variação Patrimonial	
Cl.	Tipo	Bem	Designacao	Bruto	Liquido	Aquisições	Reavaliações e outras alterações	Grandes reparações ou benfeitorias	Total	Abates	Desvalorizações	Amortizações			Bruto	Liquido	Bruta	Liquida
												Do exercicio	Acumuladas	Total				
(1)			(2)	(3)	(4)	(5)	(6)	(7)	(8=5+6+7)	(9)	(10)	(11)	(12)	(13=9+10+11)	(14=3-9-10)	(15=14-12)	(16=14-3)	(17=15-4)
107	03	99	Equip. de Conforto, Higiene e de Utilizacao Comum , EQUIPAMENTO E DISPOSITIVOS DE ILUMINAÇÃO , Outro equipamento e dispositivo de iluminação															
Total																		

ENTIDADE

CMB

MAPA SÍNTESE DOS BENS INVENTARIADOS

Ano : 2018

Pagina: 12

Data de Emissão : 2019/04/03

CONTA IMOBILIZADO : 42.2.2.05 - INSTALAÇÕESDESPORTIVASBÁSICAS

Classificador Geral				Patrimonio inicial		Acrescimos Patrimoniais				Diminuições Patrimoniais					Patrimonio Final		Variação Patrimonial	
Cl.	Tipo	Bem	Designacao	Bruto	Liquido	Aquisições	Reavaliações e outras alterações	Grandes reparações ou benfeitorias	Total	Abates	Desvalorizações	Amortizações			Bruto	Liquido	Bruta	Liquida
												Do exercicio	Acumuladas	Total				
(1)			(2)	(3)	(4)	(5)	(6)	(7)	(8=5+6+7)	(9)	(10)	(11)	(12)	(13=9+10+11)	(14=3-9-10)	(15=14-12)	(16=14-3)	(17=15-4)
301	02	99	Imóveis Urbanos com Finalidade Opetativa (Domínio Privado) , EDIFICAÇÕES PARA SERVIÇOS , Outros edifícios para o sector dos serviços	2.092.847,39	1.724.419,08							26.160,59	394.588,90	26.160,59	2.092.847,39	1.698.258,49		-26.160,59
301	04	03	Imóveis Urbanos com Finalidade Opetativa (Domínio Privado) , CONSTRUÇÕES DIVERSAS , Piscinas	282.928,74	233.121,56							3.536,61	53.343,79	3.536,61	282.928,74	229.584,95		-3.536,61
301	04	04	Imóveis Urbanos com Finalidade Opetativa (Domínio Privado) , CONSTRUÇÕES DIVERSAS , Equipamentos não integrados nos edifícios para serviços	7.221,92	2.692,50							361,09	4.829,51	361,09	7.221,92	2.331,41		-361,09
301	04	99	Imóveis Urbanos com Finalidade Opetativa (Domínio Privado) , CONSTRUÇÕES DIVERSAS , Outras construções	3.374.263,84	2.547.803,34							59.330,00	885.789,50	59.330,00	3.374.263,84	2.488.473,34		-59.330,00
301	05	99	Imóveis Urbanos com Finalidade Opetativa (Domínio Privado) , INFRA-ESTRUTURAS , Outras infra-estruturas	4.827,30	1.870,85							241,40	3.128,45	241,40	4.827,30	1.629,45		-241,40
Total				5.762.089,79	4.509.907,33							89.629,69	1.341.832,15	89.629,69	5.762.089,79	4.420.277,64		-89.629,69

ENTIDADE

CMB

Data de Emissão : 2019/04/03

MAPA SÍNTESE DOS BENS INVENTARIADOS

CONTA IMOBILIZADO : 42.2.2.12 - OUTRAS

Ano : 2018

Pagina: 13

Classificador Geral				Patrimonio Inicial		Acrescimos Patrimoniais				Diminuições Patrimoniais					Patrimonio Final		Variação Patrimonial	
Cl.	Tipo	Bem	Designacao	Bruto	Liquido	Aquisições	Reavaliações e outras alterações	Grandes reparações ou benfeitorias	Total	Abates	Desvalorizações	Amortizações do exercicio	Amortizações Acumuladas	Amortizações Total	Bruto	Liquido	Bruta	Liquida
(1)			(2)	(3)	(4)	(5)	(6)	(7)	(8=5+6+7)	(9)	(10)	(11)	(12)	(13=9+10+11)	(14=3-8-9-10)	(15=14-12)	(16=14-3)	(17=15-4)
301	04	99	Imóveis Urbanos com Finalidade Opetativa (Dominio Privado) , CONSTRUÇÕES DIVERSAS , Outras construções	2.064.898,24	1.710.011,61							28.208,81	383.035,44	28.208,81	2.064.898,24	1.681.802,80		-28.208,81
301	07	04	Imóveis Urbanos com Finalidade Opetativa (Dominio Privado) , TERRENOS SITUADOS DENTRO DO PERÍMETRO URBANO, CLASSIFICADO , Destinados a equipamento público	24.000,00	24.000,00										24.000,00	24.000,00		
301	07	99	Imóveis Urbanos com Finalidade Opetativa (Dominio Privado) , TERRENOS SITUADOS DENTRO DO PERÍMETRO URBANO, CLASSIFICADO , Outros terrenos															
Total				2.088.898,24	1.734.011,61							28.208,81	383.035,44	28.208,81	2.088.898,24	1.705.802,80		-28.208,81

ENTIDADE

CMB

Data de Emissão : 2019/04/03

MAPA SÍNTESE DOS BENS INVENTARIADOS

CONTA IMOBILIZADO : 42.3.1 - SOFTWARE

Ano : 2018

Pagina: 13

Classificador Geral				Patrimonio Inicial		Acrescimos Patrimoniais				Diminuições Patrimoniais					Patrimonio Final		Variação Patrimonial	
Cl.	Tipo	Bem	Designacao	Bruto	Liquido	Aquisições	Reavaliações e outras alterações	Grandes reparações ou benfeitorias	Total	Abates	Desvalorizações	Amortizações do exercicio	Amortizações Acumuladas	Amortizações Total	Bruto	Liquido	Bruta	Liquida
(1)			(2)	(3)	(4)	(5)	(6)	(7)	(8=5+6+7)	(9)	(10)	(11)	(12)	(13=9+10+11)	(14=3-8-9-10)	(15=14-12)	(16=14-3)	(17=15-4)
101	01	07	Equip. Informatico , Hardware , Impressoras	169,20									169,20		169,20			
101	01	99	Equip. Informatico , Hardware , Outro equipamento informático			137,61			137,61			5,73	5,73	5,73	137,61	131,88	137,61	131,88
101	02	02	Equip. Informatico , Software , Sistemas Operativos	20.391,71	2.356,11							1.334,43	19.372,03	1.334,43	20.391,71	1.021,68		-1.334,43
101	02	03	Equip. Informatico , Software , Software de Aplicacoes	63.472,13	9.088,33	46.560,89			46.560,89			10.814,04	65.137,84	10.814,04	110.033,02	44.895,18	46.560,89	35.746,85
101	02	04	Equip. Informatico , Software , Software de Base	23.546,49	18.285,14							7.566,27	12.827,62	7.566,27	23.546,49	10.718,87		-7.566,27
101	02	05	Equip. Informatico , Software , Software de Comunicações	6.242,25	6.068,85							2.080,75	2.254,15	2.080,75	6.242,25	3.988,10		-2.080,75
101	02	06	Equip. Informatico , Software , Software de Gestão de Rede	7.503,08	7.294,59							2.501,02	2.709,43	2.501,02	7.503,08	4.793,57		-2.501,02
101	02	99	Equip. Informatico , Software , Outros Softwares	389.492,54	187.132,50			26.993,25	26.993,25			72.875,51	275.235,55	72.875,51	416.485,79	141.250,24	26.993,25	-45.882,26
Total				510.817,32	230.225,52	46.698,50		26.993,25	73.691,75			97.177,75	377.783,55	97.177,75	584.509,07	206.739,52	73.691,75	-23.486,00

ENTIDADE

CMB

Data de Emissão : 2019/04/03

MAPA SÍNTESE DOS BENS INVENTARIADOS

CONTA IMOBILIZADO : 42.3.1 - SOFTWARE

Ano : 2018

Pagina: 14

Classificador Geral				Patrimonio inicial		Acrescimos Patrimoniais				Diminuições Patrimoniais					Patrimonio Final		Variação Patrimonial	
Cl.	Tipo	Bem	Designacao			Aquisições	Reavaliações e outras alterações	Gracies reparações ou beneficiações	Total	Abates	Desvalorizações	Amortizações			Bruto	Liquido	Bruta	Liquida
				Bruto	Liquido							Do exercicio	Acumuladas	Total				
(1)			(2)	(3)	(4)	(5)	(6)	(7)	(8=5+6+7)	(9)	(10)	(11)	(12)	(13=9+10+11)	(14=3-8-9-10)	(15=14-12)	(16=14-3)	(17=15-4)
104	07	99	Equip. p/ Investigacao, de medida e de Utilizacao Tecnica , Equipamento de Desenho, topografica e cartografia , Outros instrumentos e material de uso especifico	11.526,82	3.331,71							1.446,75	9.6[illegible],86	1.446,75	11.526,82	1.884,96		-1.446,75
Total				522.344,[illegible]	233.557,23	46.698,50		26.933,25	73.631,75			98.624,50	387.4[illegible],41	98.624,50	596.035,89	208.624,48	73.691,75	-24.932,75

ENTIDADE

CMB

Data de Emissão : 2019/04/03

MAPA SÍNTESE DOS BENS INVENTARIADOS

CONTA IMOBILIZADO : 42.3.3 - OUTROS

Ano : 2018

Pagina: 14

Classificador Geral				Patrimonio inicial		Acrescimos Patrimoniais				Diminuições Patrimoniais					Patrimonio Final		Variação Patrimonial	
Cl.	Tipo	Bem	Designacao			Aquisições	Reavaliações e outras alterações	Gracies reparações ou beneficiações	Total	Abates	Desvalorizações	Amortizações			Bruto	Liquido	Bruta	Liquida
				Bruto	Liquido							Do exercicio	Acumuladas	Total				
(1)			(2)	(3)	(4)	(5)	(6)	(7)	(8=5+6+7)	(9)	(10)	(11)	(12)	(13=9+10+11)	(14=3-8-9-10)	(15=14-12)	(16=14-3)	(17=15-4)
101	01	01	Equip. Informatico , Hardware , Bastidores (armário)	5.084,45	4.614,81							601,93	1.07[illegible],57	601,93	5.084,45	4.012,88		-601,93
101	01	02	Equip. Informatico , Hardware , Computadores	80.155,57	14.851,70			88,00	88,00			3.000,38	68.33[illegible],25	3.000,38	80.243,57	11.939,32	88,00	-2.912,38
101	01	03	Equip. Informatico , Hardware , Equipamento de Rede	9.628,32	6.272,44	1.266,86			1.266,86			2.460,61	5.8[illegible],69	2.460,61	10.895,38	5.078,69	1.266,86	-1.193,75
101	01	04	Equip. Informatico , Hardware , Equipamento de Switching	6.036,22		729,10			729,10	430,90		25,59	6.043,88	456,49	5.334,46	290,58	298,20	290,58
101	01	05	Equip. Informatico , Hardware , Gravadores de CD-ROM	243,23		83,80			83,80			3,49	246,74	3,49	327,05	80,31	83,80	80,31
101	01	07	Equip. Informatico , Hardware , Impressoras	30.653,45	2.675,63	2.641,67			2.641,67			1.371,98	29.343,81	1.371,98	33.295,13	3.945,32	2.641,67	1.269,69
101	01	08	Equip. Informatico , Hardware , Leitores de CD-ROM	548,85	41,16							26,70	534,39	26,70	548,85	14,46		-26,70
101	01	09	Equip. Informatico , Hardware , Leitores opticos	524,65	341,98							106,23	289,90	106,23	524,65	235,75		-106,23
101	01	11	Equip. Informatico , Hardware , Minicomputadores	1.664,38									1.664,38		1.664,38			
101	01	13	Equip. Informatico , Hardware , Monitores	53.342,95	12.544,22	267,91			267,91	267,91		3.936,61	44.72[illegible],18	4.204,52	53.342,95	8.618,77		-3.925,45
101	01	15	Equip. Informatico , Hardware , Outros perifericos	576,90	321,38							139,09	33[illegible],61	139,09	576,90	182,29		-139,09
101	01	16	Equip. Informatico , Hardware , PCs portateis	28.889,87	1.820,17	13.029,49			13.029,49			1.419,86	28.483,56	1.419,86	41.919,36	13.429,80	13.029,49	11.609,63
Total				217.349,[illegible]	43.483,49	18.019,83		88,00	18.106,83	698,81		13.092,87	186.9[illegible],96	13.791,28	234.757,13	47.828,17	17.408,02	4.344,68

ENTIDADE

CMB

MAPA SÍNTESE DOS BENS INVENTARIADOS

Ano : 2018

Pagina: 15

Data de Emissão : 2019/04/03

CONTA IMOBILIZADO : 42.3.3 - OUTROS

Classificador Geral				Patrimonio inicial		Acrescimos Patrimoniais				Diminuições Patrimoniais					Patrimonio Final		Variação Patrimonial	
Cl.	Tipo	Bem	Designacao	Bruto	Liquido	Aquisições	Reavaliações e outras alterações	Grandes reparações ou beneficiações	Total	Abates	Desvalorizações	Amortizações			Bruto	Liquido	Bruta	Liquida
												Do exercicio	Acumuladas	Total				
(1)			(2)	(3)	(4)	(5)	(6)	(7)	(8=5+6+7)	(9)	(10)	(11)	(12)	(13=9+10+11)	(14=3-9-10)	(15=14-12)	(16=14-3)	(17=15-4)
101	01	18	Equip. Informatico , Hardware , Projectores de imagem de ecra (Data display)	28.567,79	3.389,13							3.389,13	28.567,79	3.389,13	28.567,79			-3.389,13
101	01	19	Equip. Informatico , Hardware , Router	5.475,27	113,07	553,50			553,50			89,36	5.452,56	89,36	6.028,77	577,21	553,50	464,14
101	01	20	Equip. Informatico , Hardware , Scanners (digitalizador de imagem)	2.823,73									2.823,73		2.823,73			
101	01	21	Equip. Informatico , Hardware , Teclados	633,91	433,70	47,90			47,90	47,90		124,38	323,45	172,28	633,91	310,46		-123,24
101	01	22	Equip. Informatico , Hardware , Terminais	24.246,73	22.133,47							6.063,94	8.177,17	6.063,94	25.246,70	16.069,53		-6.063,94
101	01	23	Equip. Informatico , Hardware , Traçadores de Graficos (plotters)	2.626,75									2.626,75		2.626,75			
101	01	27	Equip. Informatico , Hardware , Unidades de disco	3.278,43	122,13	1.976,21			1.976,21			159,97	3.316,33	159,97	5.254,70	1.938,37	1.976,21	1.816,24
101	01	99	Equip. Informatico , Hardware , Outro equipamento informático	268.962,27	39.046,97	29.036,71			29.036,71			21.970,33	251.895,63	21.970,33	297.998,98	46.113,35	29.036,71	7.066,38
101	02	01	Equip. Informatico , Software , Compiladores	23.370,00									23.370,00		23.370,00			
101	02	02	Equip. Informatico , Software , Sistemas Operativos	7.601,63	5.912,37							2.533,89	4.223,15	2.533,89	7.601,63	3.378,48		-2.533,89
101	02	03	Equip. Informatico , Software , Software de Aplicacoes	23.985,00									23.985,00		23.985,00			
102	01	01	Equip. de Telecomunicacoes , Equip.Telecomun. e Sistemas De Intercomun. e Difusão Sonora , Central Telefonica (PPCA)	20.751,68	3.140,81							396,73	18.007,60	396,73	25.751,68	2.744,08		-396,73
102	01	09	Equip. de Telecomunicacoes , Equip.Telecomun. e Sistemas De Intercomun. e Difusão Sonora , Equipamento de supervisão e controlo	6.873,74	6.791,91							981,96	1.063,79	981,96	6.873,74	5.809,95		-981,96
102	01	13	Equip. de Telecomunicacoes , Equip.Telecomun. e Sistemas De Intercomun. e Difusão Sonora , Telefones	5.869,83	2.435,36	269,00			269,00			513,14	3.947,61	513,14	6.138,83	2.191,22	269,00	-244,14
102	01	14	Equip. de Telecomunicacoes , Equip.Telecomun. e Sistemas De Intercomun. e Difusão Sonora , Telemóveis	8.484,33	1.715,59	174,98			174,98			750,85	7.513,65	750,85	8.658,37	1.139,72	174,98	-575,87
102	01	15	Equip. de Telecomunicacoes , Equip.Telecomun. e Sistemas De Intercomun. e Difusão Sonora , Terminal de rádio base (fixo)	223,13									223,13		223,13			
102	01	16	Equip. de Telecomunicacoes , Equip.Telecomun. e Sistemas De Intercomun. e Difusão Sonora , Terminal de rádio móvel	493,85									493,85		493,85			
102	01	17	Equip. de Telecomunicacoes , Equip.Telecomun. e Sistemas De Intercomun. e Difusão Sonora , Terminal de rádio portátil	1.155,00									1.155,00		1.155,00			
Total				652.772,27	128.718,00	50.077,13		88,00	50.165,13	746,71		50.066,15	574.035,15	50.812,86	702.190,69	128.100,54	49.418,42	-617,46

ENTIDADE

CMB

MAPA SÍNTESE DOS BENS INVENTARIADOS

Ano : 2018

Pagina: 15

Data de Emissão : 2019/04/03

CONTA IMOBILIZADO : 42.3.3 - OUTROS

Classificador Geral				Patrimonio inicial		Acrescimos Patrimoniais				Diminuições Patrimoniais					Patrimonio Final		Variação Patrimonial	
Cl.	Tipo	Bem	Designacao	Bruto	Liquido	Aquisições	Reavaliações e outras alterações	Grandes reparações ou beneficiações	Total	Abates	Desvalorizações	Amortizações			Bruto	Liquido	Bruta	Liquida
												Do exercicio	Acumuladas	Total				
(1)			(2)	(3)	(4)	(5)	(6)	(7)	(8=5+6+7)	(9)	(10)	(11)	(12)	(13=9+10+11)	(14=3-8-9-10)	(15=14-12)	(16=14-3)	(17=15-4)
102	01	20	Equip. de Telecomunicacoes , Equip.Telecomun. e Sistemas De Intercomun. e Difusão Sonora , Torre de comunicações e antenas	7.189,44	807,94							347,42	6.728,92	347,42	7.189,44	460,52		-347,42
102	01	99	Equip. de Telecomunicacoes , Equip.Telecomun. e Sistemas De Intercomun. e Difusão Sonora , Outro material, aparelhos, utens. e instal. de uso especifio	152.176,33	139.960,83							20.235,51	32.450,98	20.235,51	152.176,30	119.725,32		-20.235,51
103	01	01	Equip. e Material de Escritorio e de Reprografia , Mobiliário , Armarios	31.834,86	4.187,99							1.142,39	28.793,26	1.142,39	31.834,86	3.045,60		-1.142,39
103	01	02	Equip. e Material de Escritorio e de Reprografia , Mobiliário , Bancos	2.642,44		260,76			260,76			5,43	2.647,87	5,43	2.903,20	255,33	260,76	255,33
103	01	03	Equip. e Material de Escritorio e de Reprografia , Mobiliário , Biombos	9.396,89									9.396,89		9.396,89			
103	01	04	Equip. e Material de Escritorio e de Reprografia , Mobiliário , Blocos de gavetas	1.164,81									1.164,81		1.164,81			
103	01	05	Equip. e Material de Escritorio e de Reprografia , Mobiliário , Cadeiras	27.284,86	1.793,14	8.457,48			8.457,48			868,94	26.360,66	868,94	35.742,34	9.381,68	8.457,48	7.588,54
103	01	06	Equip. e Material de Escritorio e de Reprografia , Mobiliário , Cofres	194,42	56,01							14,95	123,36	14,95	194,42	41,06		-14,95
103	01	08	Equip. e Material de Escritorio e de Reprografia , Mobiliário , Estantes	29.782,14	6.937,75	233,70			233,70			1.666,54	24.550,93	1.666,54	30.015,84	5.504,91	233,70	-1.432,84
103	01	09	Equip. e Material de Escritorio e de Reprografia , Mobiliário , Ficheiros	242,54									242,54		242,54			
103	01	10	Equip. e Material de Escritorio e de Reprografia , Mobiliário , Mesas	36.926,26	6.940,71	1.134,68			1.134,68			2.106,35	32.092,70	2.106,35	38.060,94	5.968,24	1.134,68	-971,67
103	01	11	Equip. e Material de Escritorio e de Reprografia , Mobiliário , Placards	2.113,45	958,37							261,37	1.416,45	261,37	2.113,45	697,00		-261,37
103	01	12	Equip. e Material de Escritorio e de Reprografia , Mobiliário , Secretarias	7.328,58									7.328,58		7.328,58			
103	01	13	Equip. e Material de Escritorio e de Reprografia , Mobiliário , Sofas	8.701,72	616,38							255,09	8.345,43	255,09	8.701,72	361,29		-255,09
103	01	99	Equip. e Material de Escritorio e de Reprografia , Mobiliário , Outro mobiliario	30.772,52	7.246,08	3.387,32			3.387,32	107,56		2.287,67	25.812,49	2.395,23	34.051,78	8.239,29	3.279,76	993,21
103	02	04	Equip. e Material de Escritorio e de Reprografia , Máquinas e Equipamento De Escritório , De Calcular	101,62									101,62		101,62			
103	02	08	Equip. e Material de Escritorio e de Reprografia , Máquinas e Equipamento De Escritório , Fotocopiadores	251,39	225,66							31,49	57,73	31,49	251,90	194,17		-31,49
103	02	09	Equip. e Material de Escritorio e de Reprografia , Máquinas e Equipamento De Escritório , Registadoras	1.081,32	26,53							9,09	1.063,88	9,09	1.081,32	17,44		-9,09
			Total	1.001.957,65	298.475,39	63.551,07		88,00	63.639,07	854,27		79.298,39	782.743,25	80.152,66	1.064.742,44	281.993,19	62.784,80	-16.482,20

ENTIDADE

CMB

MAPA SÍNTESE DOS BENS INVENTARIADOS

Ano : 2018

Pagina: 17

Data de Emissão : 2019/04/03

CONTA IMOBILIZADO : 42.3.3 - OUTROS

Classificador Geral				Patrimonio Inicial		Acrescimos Patrimoniais				Diminuições Patrimoniais					Patrimonio Final		Variação Patrimonial	
						Aquisições	Reavaliações e outras alterações	Gracies reparações ou beneficiações	Total	Abates	Desvalorizações	Amortizações			Bruto	Liquido	Bruta	Liquida
Cl.	Tipo	Bem	Designacao	Bruto	Liquido							Do exercicio	Acumuladas	Total				
(1)			(2)	(3)	(4)	(5)	(6)	(7)	(8=5+6+7)	(9)	(10)	(11)	(12)	(13=9+10+11)	(14=3-8-9-10)	(15=14-12)	(16=14-3)	(17=15-4)
103	02	99	Equip. e Material de Escritorio e de Reprografia , Máquinas e Equipamento De Escritório , Outro equipamento de material de escritorio	572,86	479,92	90,90			90,90			74,06	166,70	74,06	663,46	496,76	90,90	16,84
103	03	01	Equip. e Material de Escritorio e de Reprografia , Equipamento De Reprografia , Fotocopiadoras	3.427,29									3.427,29		3.427,29			
103	03	03	Equip. e Material de Escritorio e de Reprografia , Equipamento De Reprografia , Guilhotinas	124,70									124,70		124,70			
103	03	05	Equip. e Material de Escritorio e de Reprografia , Equipamento De Reprografia , Máquinas de Encadernar	593,10									593,10		593,10			
103	03	99	Equip. e Material de Escritorio e de Reprografia , Equipamento De Reprografia , Outro equipamento de reprografia	1.979,36		118,01			118,01			6,15	1.985,51	6,15	2.097,37	111,86	118,01	111,86
104	01	06	Equip. p/ Investigacao, de medida e de Utilizacao Tecnica , Equip. Material De Laboratório (inclui equip./material saúde) , Bancadas	20.456,75	6.179,57							2.557,08	16.834,26	2.557,08	20.456,75	3.622,49		-2.557,08
104	01	07	Equip. p/ Investigacao, de medida e de Utilizacao Tecnica , Equip. Material De Laboratório (inclui equip./material saúde) , Câmaras misturadoras	9.255,75									9.255,75		9.255,75			
104	01	17	Equip. p/ Investigacao, de medida e de Utilizacao Tecnica , Equip. Material De Laboratório (inclui equip./material saúde) , Mesas de laboratório	7.441,50	2.247,85							930,20	6.123,85	930,20	7.441,50	1.317,65		-930,20
104	01	18	Equip. p/ Investigacao, de medida e de Utilizacao Tecnica , Equip. Material De Laboratório (inclui equip./material saúde) , Microscópios e lupas binocelulares e acessórios(câmara vidro)	10.147,55	332,86	2.003,57			2.003,57			360,70	10.174,89	360,70	12.150,72	1.975,83	2.003,57	1.642,97
104	01	99	Equip. p/ Investigacao, de medida e de Utilizacao Tecnica , Equip. Material De Laboratório (inclui equip./material saúde) , Outro equipamento e material de laboratório	149,37	41,04							21,42	135,35	21,42	149,37	19,62		-21,42
104	02	04	Equip. p/ Investigacao, de medida e de Utilizacao Tecnica , Equip. Ensaio Propriedades Físicas , Dinamómetros	910,20									910,20		910,20			
104	03	16	Equip. p/ Investigacao, de medida e de Utilizacao Tecnica , Equipamento de Medida , Estetoscópios	177,07	94,44							35,42	142,05	35,42	177,07	58,02		-35,42
104	03	99	Equip. p/ Investigacao, de medida e de Utilizacao Tecnica , Equipamento de Medida , Outros	25,00									25,00		25,00			
			Total	1.057.217,34	387.851,07	65.743,65		88,00	65.851,65	854,27		83.283,42	832.618,90	84.137,69	1.122.215,32	289.596,42	64.997,38	-18.254,65

ENTIDADE

CMB

Data de Emissão : 2019/04/03

MAPA SÍNTESE DOS BENS INVENTARIADOS

CONTA IMOBILIZADO : 42.3.3 - OUTROS

Ano : 2018

Pagina: 18

Classificador Geral				Patrimonio inicial		Acrescimos Patrimoniais				Diminuições Patrimoniais					Patrimonio Final		Variação Patrimonial	
						Aquisições	Reavaliações e outras alterações	Grandes reparações ou beneficiações	Total	Abates	Desvalorizações	Amortizações			Bruto	Liquido	Bruta	Liquida
Cl.	Tipo	Bem	Designacao	Bruto	Liquido							Do exercicio	Acumuladas	Total				
(1)			(2)	(3)	(4)	(5)	(6)	(7)	(8=5+6+7)	(9)	(10)	(11)	(12)	(13=9+10+11)	(14=3-8-9-10)	(15=14-12)	(16=14-3)	(17=15-4)
104	05	02	Equip. p/ Investigacao, de medida e de Utilizacao Tecnica , Instrumentos Astronómicos, meteorológicos e geofísicos , Anemómetros	350,55	309,65							70,12	111,02	70,12	350,55	239,53		-70,12
104	05	22	Equip. p/ Investigacao, de medida e de Utilizacao Tecnica , Instrumentos Astronómicos, meteorológicos e geofísicos , Termómetros	36,18									36,18		36,18			
104	05	99	Equip. p/ Investigacao, de medida e de Utilizacao Tecnica , Instrumentos Astronómicos, meteorológicos e geofísicos , Outros instrumentos de uso especifico	15.020,51	3.310,84							1.969,32	13.673,09	1.369,32	15.020,51	1.341,52		-1.969,32
104	06	03	Equip. p/ Investigacao, de medida e de Utilizacao Tecnica , Instrumentos ópticos e equipamento fotográfico e cinematográfico , Binóculos	830,33	151,65	1.983,01			1.983,01			184,65	823,99	184,65	2.814,69	1.990,01	1.983,01	1.798,36
104	06	08	Equip. p/ Investigacao, de medida e de Utilizacao Tecnica , Instrumentos ópticos e equipamento fotográfico e cinematográfico , Equipamento de visão nocturna	452,30	82,94							82,94	452,30	82,94	452,30			-82,94
104	06	11	Equip. p/ Investigacao, de medida e de Utilizacao Tecnica , Instrumentos ópticos e equipamento fotográfico e cinematográfico , Estojos	367,24	174,87							52,46	244,83	52,46	367,24	122,41		-52,46
104	06	12	Equip. p/ Investigacao, de medida e de Utilizacao Tecnica , Instrumentos ópticos e equipamento fotográfico e cinematográfico , Flashes	1.410,99	211,35							158,51	1.358,15	158,51	1.410,99	52,84		-158,51
104	06	15	Equip. p/ Investigacao, de medida e de Utilizacao Tecnica , Instrumentos ópticos e equipamento fotográfico e cinematográfico , Lupas	185,97	32,70							32,70	185,97	32,70	185,97			-32,70
104	06	18	Equip. p/ Investigacao, de medida e de Utilizacao Tecnica , Instrumentos ópticos e equipamento fotográfico e cinematográfico , Máquinas de filmar	7.753,32									7.753,32		7.753,32			
104	06	19	Equip. p/ Investigacao, de medida e de Utilizacao Tecnica , Instrumentos ópticos e equipamento fotográfico e cinematográfico , Máquinas fotográficas	16.725,30	4.342,52							2.779,48	15.162,26	2.779,48	16.725,30	1.563,04		-2.779,48
104	06	22	Equip. p/ Investigacao, de medida e de Utilizacao Tecnica , Instrumentos ópticos e equipamento fotográfico e cinematográfico , Objectivas, lentes e ócculos	4.350,26	1.077,30							807,98	4.082,94	807,98	4.350,26	269,32		-807,98
Total				1.104.701,43	317.544,89	67.746,66		88,00	67.834,66	854,27		89.421,58	876.546,95	90.275,85	1.171.682,04	235.135,09	66.980,39	-82.409,80

ENTIDADE

CMB

Data de Emissão : 2019/04/03

MAPA SÍNTESE DOS BENS INVENTARIADOS

CONTA IMOBILIZADO : 42.3.3 - OUTROS

Ano : 2018

Pagina: 19

Classificador Geral				Patrimonio inicial		Acrescimos Patrimoniais				Diminuições Patrimoniais					Patrimonio Final		Variação Patrimonial	
Cl.	Tipo	Bem	Designacao	Bruto	Liquido	Aquisições	Reavaliações e outras alterações	Grandes reparações ou benfeitiações	Total	Abates	Desvalorizações	Amortizações			Bruto	Liquido	Bruta	Liquida
												Do exercicio	Acumuladas	Total				
(1)			(2)	(3)	(4)	(5)	(6)	(7)	(8=5+6+7)	(9)	(10)	(11)	(12)	(13=9+10+11)	(14=3-9-10)	(15=14-12)	(16=14-3)	(17=15-4)
104	26	26	Eqp.p/ Investigacao, de medida e de Utilizacao Tecnica , Instrumentos ópticos e equipamento fotográfico e cinematográfico , Telescópic	155,[illegible]	28,47							28,47	127,20	28,47	155,20			-28,47
104	26	27	Eqp.p/ Investigacao, de medida e de Utilizacao Tecnica , Instrumentos ópticos e equipamento fotográfico e cinematográfico , Tripés	1.230,[illegible]	328,14							246,10	1.148,39	246,10	1.230,43	82,04		-246,10
104	26	99	Eqp.p/ Investigacao, de medida e de Utilizacao Tecnica , Instrumentos ópticos e equipamento fotográfico e cinematográfico , Outro equipamento e material de uso especifico	10.379,[illegible]	3.662,10							1.285,60	8.032,64	1.285,60	10.379,14	2.376,50		-1.285,60
104	27	03	Eqp.p/ Investigacao, de medida e de Utilizacao Tecnica , Equipamento de Desenho, topografica e cartografia , Bússolas															
104	27	07	Eqp.p/ Investigacao, de medida e de Utilizacao Tecnica , Equipamento de Desenho, topografica e cartografia , Coffres para arquivo de mapas	99,[illegible]									99,35		99,35			
104	27	09	Eqp.p/ Investigacao, de medida e de Utilizacao Tecnica , Equipamento de Desenho, topografica e cartografia , Curvimetros															
104	27	16	Eqp.p/ Investigacao, de medida e de Utilizacao Tecnica , Equipamento de Desenho, topografica e cartografia , Instrumentos para levantamento topográfico	19.399,[illegible]									19.322,66		19.399,66			
104	27	18	Eqp.p/ Investigacao, de medida e de Utilizacao Tecnica , Equipamento de Desenho, topografica e cartografia , Níveis	215,[illegible]									215,25		215,25			
104	27	99	Eqp.p/ Investigacao, de medida e de Utilizacao Tecnica , Equipamento de Desenho, topografica e cartografia , Outros instrumentos e material de uso especifico	13.722,[illegible]	881,20							276,23	13.117,96	276,23	13.722,93	604,97		-276,23
104	28	06	Eqp.p/ Investigacao, de medida e de Utilizacao Tecnica , Instrumentos para medida do tempo , Relógios	4.590,[illegible]									4.590,55		4.590,55			
104	29	01	Eqp.p/ Investigacao, de medida e de Utilizacao Tecnica , Instrumentos de Pesagem , Balancas	2.073,[illegible]	321,94							101,18	1.853,15	101,18	2.073,91	220,76		-101,18
104	29	03	Eqp.p/ Investigacao, de medida e de Utilizacao Tecnica , Instrumentos de Pesagem , Caixas de peso	124,[illegible]									124,70		124,70			
			Total	1.156.682,[illegible]	322.766,74	67.756,66		88,00	67.834,66	854,27		91.359,16	925.253,80	92.213,43	1.223.673,16	230.419,36	66.980,39	-24.347,38

ENTIDADE

CMB

MAPA SÍNTESE DOS BENS INVENTARIADOS

Ano : 2018

Pagina: 20

Data de Emissão : 2019/04/03

CONTA IMOBILIZADO : 42.3.3 - OUTROS

Classificador Geral				Patrimonio Inicial		Acrescimos Patrimoniais				Diminuições Patrimoniais					Patrimonio Final		Variação Patrimonial	
Cl.	Tipo	Bem	Designacao	Bruto	Liquido	Aquisições	Reavaliações e outras alterações	Gracies reparações ou beneficiações	Total	Abates	Desvalorizações	Amortizações			Bruto	Liquido	Bruta	Liquida
												Do exercicio	Acumuladas	Total				
(1)			(2)	(3)	(4)	(5)	(6)	(7)	(8=5+6+7)	(9)	(10)	(11)	(12)	(13=9+10+11)	(14=3-8-9-10)	(15=14-12)	(16=14-3)	(17=15-4)
105	01	99	Equip. e Material p/ Servicos de saude , Equipamento e aparelhos médico-cirúrgicos , Outros equipamentos e aparelhos médico-cirúrgicos	138,24									138,24		138,24			
105	04	03	Equip. e Material p/ Servicos de saude , Mobiliário Hospitalar , Candeeiros para observação	940,95	431,26							117,62	627,31	117,62	940,95	313,64		-117,62
105	04	06	Equip. e Material p/ Servicos de saude , Mobiliário Hospitalar , Marquesas	334,80									334,80		334,80			
105	04	07	Equip. e Material p/ Servicos de saude , Mobiliário Hospitalar , Mesas de pensos	3.390,00									3.390,00		3.390,00			
105	04	09	Equip. e Material p/ Servicos de saude , Mobiliário Hospitalar , Armários	51,65									51,65		51,65			
105	04	11	Equip. e Material p/ Servicos de saude , Mobiliário Hospitalar , Mesas de cabeceira															
105	04	12	Equip. e Material p/ Servicos de saude , Mobiliário Hospitalar , Material complementar do mobiliário de alojamento															
105	04	99	Equip. e Material p/ Servicos de saude , Mobiliário Hospitalar , Outro material e equipamento de uso específico	260,38									260,38		260,38			
105	05	99	Equip. e Material p/ Servicos de saude , De desinfecção e esterilização , Outro equipamento de uso específico	770,04									770,04		770,04			
105	06	02	Equip. e Material p/ Servicos de saude , Equip. e Material para serviços de Hotelaria , Loiças															
105	06	06	Equip. e Material p/ Servicos de saude , Equip. e Material para serviços de Hotelaria , Mobiliário de serviço de alimentação															
105	06	07	Equip. e Material p/ Servicos de saude , Equip. e Material para serviços de Hotelaria , Talheres e utensílios de cozinha															
105	06	08	Equip. e Material p/ Servicos de saude , Equip. e Material para serviços de Hotelaria , Utensílios de cozinha															
105	06	13	Equip. e Material p/ Servicos de saude , Equip. e Material para serviços de Hotelaria , Aquecedores	540,00	19,11							4,50	525,39	4,50	540,00	14,61		-4,50
105	06	15	Equip. e Material p/ Servicos de saude , Equip. e Material para serviços de Hotelaria , Climatizadores	14.132,70	13.543,84							1.766,59	2.355,45	1.766,59	14.132,70	11.777,25		-1.766,59
105	06	19	Equip. e Material p/ Servicos de saude , Equip. e Material para serviços de Hotelaria , Aspiradores	776,55	675,43							156,72	257,84	156,72	776,55	518,71		-156,72
			Total	1.178.028,28	337.436,38	67.766,66		80,00	67.834,66	854,27		93.404,59	933.965,90	94.258,86	1.245.008,47	311.043,57	66.980,39	-26.392,81

ENTIDADE

CMB

Data de Emissão : 2019/04/03

MAPA SÍNTESE DOS BENS INVENTARIADOS

CONTA IMOBILIZADO : 42.3.3 - OUTROS

Ano : 2018

Pagina: 21

Classificador Geral				Patrimonio inicial		Acrescimos Patrimoniais				Diminuições Patrimoniais					Patrimonio Final		Variação Patrimonial	
Cl.	Tipo	Bem	Designacao	Bruto	Liquido	Aquisições	Reavaliações e outras alterações	Grandes reparações ou beneficiações	Total	Abates	Desvalorizações	Amortizações			Bruto	Liquido	Bruta	Liquida
												Do exercicio	Acumuladas	Total				
(1)			(2)	(3)	(4)	(5)	(6)	(7)	(8=5+6+7)	(9)	(10)	(11)	(12)	(13=9+10+11)	(14=3-9-10)	(15=14-12)	(16=14-3)	(17=15-4)
105	06	23	Equip. e Material p/ Servicos de saude , Equip. e Material para servicos de Hotelaria , Colchoaria															
105	06	99	Equip. e Material p/ Servicos de saude , Equip. e Material para servicos de Hotelaria , Outro equipamento de material de hotelaria	17.951,04									17.951,04		17.951,04			
105	08	99	Equip. e Material p/ Servicos de saude , Outros Equip. Básicos e Outras Máquinas e Instalações , Outros	5,00									5,00		5,00			
106	01	02	Equip. e Material Recreativo, Desportivo,Educacao e Cult. , EQUIP. RECREAT. ED. FISICA DESPORTO, INCL. MOBILIARIO APOIO , Aparelhos para exercicios - (ginástica)	1.072,44									1.072,44		1.072,44			
106	01	04	Equip. e Material Recreativo, Desportivo,Educacao e Cult. , EQUIP. RECREAT. ED. FISICA DESPORTO, INCL. MOBILIARIO APOIO , Balizas	3.641,87									3.641,87		3.641,87			
106	01	05	Equip. e Material Recreativo, Desportivo,Educacao e Cult. , EQUIP. RECREAT. ED. FISICA DESPORTO, INCL. MOBILIARIO APOIO , Bancos suecos	2.231,92									2.231,92		2.231,92			
106	01	06	Equip. e Material Recreativo, Desportivo,Educacao e Cult. , EQUIP. RECREAT. ED. FISICA DESPORTO, INCL. MOBILIARIO APOIO , Barras/traves	24,94									24,94		24,94			
106	01	09	Equip. e Material Recreativo, Desportivo,Educacao e Cult. , EQUIP. RECREAT. ED. FISICA DESPORTO, INCL. MOBILIARIO APOIO , Colchões de ginástica	1.770,76									1.770,76		1.770,76			
106	01	10	Equip. e Material Recreativo, Desportivo,Educacao e Cult. , EQUIP. RECREAT. ED. FISICA DESPORTO, INCL. MOBILIARIO APOIO , Discos															
106	01	14	Equip. e Material Recreativo, Desportivo,Educacao e Cult. , EQUIP. RECREAT. ED. FISICA DESPORTO, INCL. MOBILIARIO APOIO , Mesas (ping, bilhar, jogo, pingue pongue)	49,88		949,99			949,99			49,88	999,87	949,99	949,99	949,99		
106	01	16	Equip. e Material Recreativo, Desportivo,Educacao e Cult. , EQUIP. RECREAT. ED. FISICA DESPORTO, INCL. MOBILIARIO APOIO , Pranchas de surf															
106	01	17	Equip. e Material Recreativo, Desportivo,Educacao e Cult. , EQUIP. RECREAT. ED. FISICA DESPORTO, INCL. MOBILIARIO APOIO , Raquetas	117,22									117,22		117,22			
			Total	1.204.893,13	337.436,38	68.692,65		88,00	68.784,65	854,27		93.404,59	960.863,97	94.258,86	1.272.823,53	311.993,56	67.930,38	-25.442,82

ENTIDADE

CMB

MAPA SÍNTESE DOS BENS INVENTARIADOS

Ano : 2018

Pagina: 22

Data de Emissão : 2019/04/03

CONTA IMOBILIZADO : 42.3.3 - OUTROS

Classificador Geral				Patrimonio inicial		Acrescimos Patrimoniais				Diminuições Patrimoniais					Patrimonio Final		Variação Patrimonial	
						Aquisições	Reavaliações e outras alterações	Gracies reparações ou beneficiações	Total	Abates	Desvalorizações	Amortizações						
Cl.	Tipo	Bem	Designacao	Bruto	Liquido							Do exercicio	Acumuladas	Total	Bruto	Liquido	Bruta	Liquida
(1)			(2)	(3)	(4)	(5)	(6)	(7)	(8=5+6+7)	(9)	(10)	(11)	(12)	(13=9+10+11)	(14=3-8-9-10)	(15=14-12)	(16=14-3)	(17=15-4)
106	01	18	Equip. e Material Recreativo, Desportivo,Educacao e Cult. , EQUIP. RECREAT. ED. FISICA DESPORTO, INCL. MOBILIARIO APOIO , Redes	185,59									185,59		185,59			
106	01	99	Equip. e Material Recreativo, Desportivo,Educacao e Cult. , EQUIP. RECREAT. ED. FISICA DESPORTO, INCL. MOBILIARIO APOIO , Outro equipamento especifico	247.557,41	37.673,03	15.646,90			15.646,90			26.891,72	236.776,15	26.891,72	263.204,36	26.428,21	15.646,90	-11.244,82
106	02	02	Equip. e Material Recreativo, Desportivo,Educacao e Cult. , EQUIP. DISPOSITIVOS AUX. INSTRUÇÃO INC. MOB. MATER. ESCOLAR , Ardósias	3.901,11									3.901,11		3.901,11			
106	02	06	Equip. e Material Recreativo, Desportivo,Educacao e Cult. , EQUIP. DISPOSITIVOS AUX. INSTRUÇÃO INC. MOB. MATER. ESCOLAR , Carteiras escolares	425,22									425,22		425,22			
106	02	10	Equip. e Material Recreativo, Desportivo,Educacao e Cult. , EQUIP. DISPOSITIVOS AUX. INSTRUÇÃO INC. MOB. MATER. ESCOLAR , Jogos didácticos	2.746,25	2.231,34							343,28	858,19	343,28	2.746,25	1.888,06		-343,28
106	02	15	Equip. e Material Recreativo, Desportivo,Educacao e Cult. , EQUIP. DISPOSITIVOS AUX. INSTRUÇÃO INC. MOB. MATER. ESCOLAR , Quadros escolares	1.332,21	421,99							77,92	988,14	77,92	1.332,21	344,07		-77,92
106	02	16	Equip. e Material Recreativo, Desportivo,Educacao e Cult. , EQUIP. DISPOSITIVOS AUX. INSTRUÇÃO INC. MOB. MATER. ESCOLAR , Quadros expositores de mesas	312,74									312,74		312,74			
106	02	17	Equip. e Material Recreativo, Desportivo,Educacao e Cult. , EQUIP. DISPOSITIVOS AUX. INSTRUÇÃO INC. MOB. MATER. ESCOLAR , Quadros magnéticos	401,45	83,57							34,59	352,47	34,59	401,45	48,98		-34,59
106	02	99	Equip. e Material Recreativo, Desportivo,Educacao e Cult. , EQUIP. DISPOSITIVOS AUX. INSTRUÇÃO INC. MOB. MATER. ESCOLAR , Outro equipamento e utensilios de uso especifico	120.823,18	25.294,43							5.350,22	100.878,97	5.350,22	120.823,18	19.944,21		-5.350,22
106	03	01	Equip. e Material Recreativo, Desportivo,Educacao e Cult. , EQUIP. MATERIAL AUDIO VISUAL , Amplificadores	6.192,14	1.030,67							184,04	5.345,51	184,04	6.192,14	846,63		-184,04
106	03	03	Equip. e Material Recreativo, Desportivo,Educacao e Cult. , EQUIP. MATERIAL AUDIO VISUAL , Colunas para reprodução de som	13.273,85	2.475,90	699,99			699,99			554,65	11.352,60	554,65	13.973,84	2.621,24	699,99	145,34
			Total	1.602.044,35	406.647,31	85.043,54		88,00	85.131,54	854,27		126.841,01	1.322.236,66	127.695,28	1.686.321,62	364.114,96	84.277,27	-42.532,35

ENTIDADE

CMB

MAPA SÍNTESE DOS BENS INVENTARIADOS

Ano : 2018

Pagina: 23

Data de Emissão : 2019/04/03

CONTA IMOBILIZADO : 42.3.3 - OUTROS

Classificador Geral				Patrimonio inicial		Acrescimos Patrimoniais				Diminuições Patrimoniais					Patrimonio Final		Variação Patrimonial	
Cl.	Tipo	Bem	Designacao	Bruto	liquido	Aquisições	Reavaliações e outras alterações	Grandes reparações ou beneficiações	Total	Abates	Desvalorizações	Amortizações			Bruto	Liquido	Bruta	Liquida
												Do exercicio	Acumuladas	Total				
(1)			(2)	(3)	(4)	(5)	(6)	(7)	(8=5+6+7)	(9)	(10)	(11)	(12)	(13=9+10+11)	(14=3-8-9-10)	(15=14-12)	(16=14-3)	(17=15-4)
106	03	05	Equip. e Material Recreativo, Desportivo,Educacao e Cult. , EQUIP. MATERIAL AUDIO VISUAL , Compact-disc	2.631,44									2.631,44		2.631,44			
106	03	06	Equip. e Material Recreativo, Desportivo,Educacao e Cult. , EQUIP. MATERIAL AUDIO VISUAL , Discos	1.610,68	0,25							0,25	1.610,68	0,25	1.610,68			-0,25
106	03	07	Equip. e Material Recreativo, Desportivo,Educacao e Cult. , EQUIP. MATERIAL AUDIO VISUAL , Ecrãs	695,38	507,36							86,92	274,94	86,92	695,38	420,44		-86,92
106	03	10	Equip. e Material Recreativo, Desportivo,Educacao e Cult. , EQUIP. MATERIAL AUDIO VISUAL , Gravadores	1.492,41	165,94							90,53	1.417,00	90,53	1.492,41	75,41		-90,53
106	03	11	Equip. e Material Recreativo, Desportivo,Educacao e Cult. , EQUIP. MATERIAL AUDIO VISUAL , Gravadores/reprodutores	315,03									315,03		315,03			
106	03	12	Equip. e Material Recreativo, Desportivo,Educacao e Cult. , EQUIP. MATERIAL AUDIO VISUAL , Misturadores	2.016,84	230,77							64,40	1.850,47	64,40	2.016,84	166,37		-64,40
106	03	13	Equip. e Material Recreativo, Desportivo,Educacao e Cult. , EQUIP. MATERIAL AUDIO VISUAL , Monitores	249,40									249,40		249,40			
106	03	14	Equip. e Material Recreativo, Desportivo,Educacao e Cult. , EQUIP. MATERIAL AUDIO VISUAL , Projectores diversos	93.803,52	26.987,55							10.876,47	77.692,44	10.876,47	93.803,52	16.111,08		-10.876,47
106	03	15	Equip. e Material Recreativo, Desportivo,Educacao e Cult. , EQUIP. MATERIAL AUDIO VISUAL , Rádios	337,12									337,12		337,12			
106	03	16	Equip. e Material Recreativo, Desportivo,Educacao e Cult. , EQUIP. MATERIAL AUDIO VISUAL , Retroprojectores	99,76									99,76		99,76			
106	03	17	Equip. e Material Recreativo, Desportivo,Educacao e Cult. , EQUIP. MATERIAL AUDIO VISUAL , Sistema de video-cassetes	2.184,73									2.184,73		2.184,73			
106	03	18	Equip. e Material Recreativo, Desportivo,Educacao e Cult. , EQUIP. MATERIAL AUDIO VISUAL , Televisores	3.002,91	325,18							51,35	2.729,08	51,35	3.002,91	273,83		-51,35
106	03	99	Equip. e Material Recreativo, Desportivo,Educacao e Cult. , EQUIP. MATERIAL AUDIO VISUAL , Outros	88.185,19	11.421,92	430,50			430,50			3.478,33	80.247,59	3.478,33	88.615,68	8.374,09	430,50	-3.047,83
106	04	01	Equip. e Material Recreativo, Desportivo,Educacao e Cult. , INSTRUMENTOS MUSICAIS INCLUINDO EQUIPAMENTOS DE ORQUESTRA , Acordeoes	1.600,00									1.600,00		1.600,00			
Total				1.800.268,72	445.286,28	85.474,04		88,00	85.562,04	854,27		141.489,26	1.495.445,34	142.343,53	1.884.976,52	389.536,18	84.707,77	-56.750,10

ENTIDADE

CMB

MAPA SÍNTESE DOS BENS INVENTARIADOS

Ano : 2018

Pagina: 24

Data de Emissão : 2019/04/03

CONTA IMOBILIZADO : 42.3.3 - OUTROS

Classificador Geral				Patrimonio inicial		Acrescimos Patrimoniais				Diminuições Patrimoniais					Patrimonio Final		Variação Patrimonial	
Cl.	Tipo	Bem	Designacao	Bruto	Liquido	Aquisições	Reavaliações e outras alterações	Grandes reparações ou beneficiações	Total	Abates	Desvalorizações	Amortizações			Bruto	Liquido	Bruta	Liquida
												Do exercicio	Acumuladas	Total				
(1)			(2)	(3)	(4)	(5)	(6)	(7)	(8=5+6+7)	(9)	(10)	(11)	(12)	(13=9+10+11)	(14=3-9-9-10)	(15=14-12)	(16=14-3)	(17=15-4)
106	04	05	Equip. e Material Recreativo, Desportivo,Educacao e Cult. , INSTRUMENTOS MUSICAIS INCLUINDO EQUIPAMENTOS DE ORQUESTRA , Baterias	715,00	340,47							102,14	476,67	102,14	715,00	238,33		-102,14
106	04	43	Equip. e Material Recreativo, Desportivo,Educacao e Cult. , INSTRUMENTOS MUSICAIS INCLUINDO EQUIPAMENTOS DE ORQUESTRA , Orgãos	1.236,70	128,79							128,79	1.236,70	128,79	1.236,70			-128,79
106	05	07	Equip. e Material Recreativo, Desportivo,Educacao e Cult. , LIVROS, PUBLICAÇÕES E DOCUMENTOS , Mapas	32.674,95	32.674,95										32.674,95	32.674,95		
106	06	08	Equip. e Material Recreativo, Desportivo,Educacao e Cult. , OBRAS DE ARTE, MÓVEIS ANTIGOS, COLECÇÕES E ANTIGUIDADES , Cerâmica															
106	06	09	Equip. e Material Recreativo, Desportivo,Educacao e Cult. , OBRAS DE ARTE, MÓVEIS ANTIGOS, COLECÇÕES E ANTIGUIDADES , Esculturas															
106	06	27	Equip. e Material Recreativo, Desportivo,Educacao e Cult. , OBRAS DE ARTE, MÓVEIS ANTIGOS, COLECÇÕES E ANTIGUIDADES , Tapeçarias															
106	06	28	Equip. e Material Recreativo, Desportivo,Educacao e Cult. , OBRAS DE ARTE, MÓVEIS ANTIGOS, COLECÇÕES E ANTIGUIDADES , Vestiário e outras indumentárias															
106	06	99	Equip. e Material Recreativo, Desportivo,Educacao e Cult. , OBRAS DE ARTE, MÓVEIS ANTIGOS, COLECÇÕES E ANTIGUIDADES , Outros	12.324,40	12.324,40										12.324,40	12.324,40		
107	01	02	Equip. de Conforto, Higiene e de Utilizacao Comum , MOBILIÁRIO E EQUIPAMENTO COMUM (EXCLUI MOB. ESCRITÓRIO) , Armários	3.832,13	1.325,66							433,86	2.945,33	433,86	3.832,13	891,80		-433,86
107	01	03	Equip. de Conforto, Higiene e de Utilizacao Comum , MOBILIÁRIO E EQUIPAMENTO COMUM (EXCLUI MOB. ESCRITÓRIO) , Bancos	4.215,63	319,40							132,20	4.028,43	132,20	4.215,63	187,20		-132,20
107	01	05	Equip. de Conforto, Higiene e de Utilizacao Comum , MOBILIÁRIO E EQUIPAMENTO COMUM (EXCLUI MOB. ESCRITÓRIO) , Balcões	5.985,60									5.985,60		5.985,60			
107	01	06	Equip. de Conforto, Higiene e de Utilizacao Comum , MOBILIÁRIO E EQUIPAMENTO COMUM (EXCLUI MOB. ESCRITÓRIO) , Bengaleiros	3.350,88	218,69							67,48	3.133,67	67,48	3.350,88	151,21		-67,48
			Total	1.864.604,21	493.618,64	85.474,04		88,00	85.562,04	854,27		142.353,73	1.513.357,74	143.208,00	1.949.311,81	436.804,07	84.707,77	-57.614,57

ENTIDADE

CMB

MAPA SÍNTESE DOS BENS INVENTARIADOS

Ano : 2018

Pagina: 25

Data de Emissão : 2019/04/03

CONTA IMOBILIZADO : 42.3.3 - OUTROS

Classificador Geral				Patrimonio inicial		Acrescimos Patrimoniais				Diminuições Patrimoniais					Patrimonio Final		Variação Patrimonial	
Cl.	Tipo	Bem	Designacao	Bruto	Liquido	Aquisições	Reavaliações e outras alterações	Grandes reparações ou benfeitorias	Total	Abates	Desvalorizações	Amortizações			Bruto	Liquido	Bruta	Liquida
												Do exercicio	Acumuladas	Total				
(1)			(2)	(3)	(4)	(5)	(6)	(7)	(8=5+6+7)	(9)	(10)	(11)	(12)	(13=9+10+11)	(14=3-9-10)	(15=14-12)	(16=14-3)	(17=15-4)
107	01	07	Equip. de Conforto, Higiene e de Utilizacao Comum , MOBILIÁRIO E EQUIPAMENTO COMUM (EXCLUI MOB. ESCRITÓRIO) , Cadeiras	28.432,24	12.851,61							2.162,85	17.743,48	2.162,85	28.432,24	10.688,76		-2.162,85
107	01	10	Equip. de Conforto, Higiene e de Utilizacao Comum , MOBILIÁRIO E EQUIPAMENTO COMUM (EXCLUI MOB. ESCRITÓRIO) , Colchões			272,50			272,50	272,50		6,49		278,99				
107	01	12	Equip. de Conforto, Higiene e de Utilizacao Comum , MOBILIÁRIO E EQUIPAMENTO COMUM (EXCLUI MOB. ESCRITÓRIO) , Divãs	98,00									98,00		98,00			
107	01	13	Equip. de Conforto, Higiene e de Utilizacao Comum , MOBILIÁRIO E EQUIPAMENTO COMUM (EXCLUI MOB. ESCRITÓRIO) , Escadas/escadotes	642,96									642,96		642,96			
107	01	15	Equip. de Conforto, Higiene e de Utilizacao Comum , MOBILIÁRIO E EQUIPAMENTO COMUM (EXCLUI MOB. ESCRITÓRIO) , Espelhos															
107	01	16	Equip. de Conforto, Higiene e de Utilizacao Comum , MOBILIÁRIO E EQUIPAMENTO COMUM (EXCLUI MOB. ESCRITÓRIO) , Estantes	1.299,32	89,60							37,10	1.212,82	37,10	1.299,32	52,50		-37,10
107	01	17	Equip. de Conforto, Higiene e de Utilizacao Comum , MOBILIÁRIO E EQUIPAMENTO COMUM (EXCLUI MOB. ESCRITÓRIO) , Guarda fatos, roupeiros	226,32	181,52							28,30	73,10	28,30	226,32	153,22		-28,30
107	01	20	Equip. de Conforto, Higiene e de Utilizacao Comum , MOBILIÁRIO E EQUIPAMENTO COMUM (EXCLUI MOB. ESCRITÓRIO) , Mesas	3.399,85	1.211,04							256,53	2.443,34	256,53	3.399,85	956,51		-256,53
107	01	21	Equip. de Conforto, Higiene e de Utilizacao Comum , MOBILIÁRIO E EQUIPAMENTO COMUM (EXCLUI MOB. ESCRITÓRIO) , Papeleiras	8.620,88	579,81							191,07	8.232,14	191,07	8.620,88	388,74		-191,07
107	01	22	Equip. de Conforto, Higiene e de Utilizacao Comum , MOBILIÁRIO E EQUIPAMENTO COMUM (EXCLUI MOB. ESCRITÓRIO) , Prateleiras	1.304,62									1.304,62		1.304,62			
107	01	23	Equip. de Conforto, Higiene e de Utilizacao Comum , MOBILIÁRIO E EQUIPAMENTO COMUM (EXCLUI MOB. ESCRITÓRIO) , Secretarias	2.105,76	1.732,08							263,20	636,08	263,20	2.105,76	1.469,68		-263,20
107	01	24	Equip. de Conforto, Higiene e de Utilizacao Comum , MOBILIÁRIO E EQUIPAMENTO COMUM (EXCLUI MOB. ESCRITÓRIO) , Sofás															
			Total	1.510.733,33	510.265,10	85.716,54		88,00	85.834,54	1.126,77		145.299,27	1.545.735,28	146.426,04	1.995.441,76	449.711,48	84.707,77	-60.553,62

ENTIDADE

CMB

MAPA SÍNTESE DOS BENS INVENTARIADOS

Ano : 2018

Pagina: 26

Data de Emissão : 2019/04/03

CONTA IMOBILIZADO : 42.3.3 - OUTROS

Classificador Geral				Patrimonio inicial		Acrescimos Patrimoniais				Diminuições Patrimoniais					Patrimonio Final		Variação Patrimonial	
						Aquisições	Reavaliações e outras alterações	Grandes reparações ou benfeitorias	Total	Abates	Desvalorizações	Amortizações						
Cl.	Tipo	Bem	Designacao	Bruto	Liquido							Do exercicio	Acumuladas	Total	Bruto	Liquido	Bruta	Liquida
(1)			(2)	(3)	(4)	(5)	(6)	(7)	(8=5+6+7)	(9)	(10)	(11)	(12)	(13=9+10+11)	(14=3-8-9-10)	(15=14-12)	(16=14-3)	(17=15-4)
107	01	26	Equip. de Conforto, Higiene e de Utilizacao Comum , MOBILIÁRIO E EQUIPAMENTO COMUM (EXCLUI MOB. ESCRITÓRIO) , Vitrinas	5.356,50	1.053,13							325,18	4.628,55	325,18	5.356,50	727,95		-325,18
107	01	99	Equip. de Conforto, Higiene e de Utilizacao Comum , MOBILIÁRIO E EQUIPAMENTO COMUM (EXCLUI MOB. ESCRITÓRIO) , Outro mobiliário e equipamento	287.208,74	172.645,20							32.409,45	146.972,99	32.409,45	287.208,74	140.235,75		-32.409,45
107	02	01	Equip. de Conforto, Higiene e de Utilizacao Comum , ARTIGOS E UTENSÍLIOS DE DECORAÇÃO E CONFORTO , Alcatifas	1.709,86									1.709,86		1.709,86			
107	02	04	Equip. de Conforto, Higiene e de Utilizacao Comum , ARTIGOS E UTENSÍLIOS DE DECORAÇÃO E CONFORTO , Carpetes															
107	02	05	Equip. de Conforto, Higiene e de Utilizacao Comum , ARTIGOS E UTENSÍLIOS DE DECORAÇÃO E CONFORTO , Castiçais															
107	02	06	Equip. de Conforto, Higiene e de Utilizacao Comum , ARTIGOS E UTENSÍLIOS DE DECORAÇÃO E CONFORTO , Cinzeiros	683,52	152,28							36,63	547,87	36,63	683,52	115,65		-36,63
107	02	10	Equip. de Conforto, Higiene e de Utilizacao Comum , ARTIGOS E UTENSÍLIOS DE DECORAÇÃO E CONFORTO , Franjas															
107	02	12	Equip. de Conforto, Higiene e de Utilizacao Comum , ARTIGOS E UTENSÍLIOS DE DECORAÇÃO E CONFORTO , Jogos de tapetes															
107	02	14	Equip. de Conforto, Higiene e de Utilizacao Comum , ARTIGOS E UTENSÍLIOS DE DECORAÇÃO E CONFORTO , Lençois															
107	02	15	Equip. de Conforto, Higiene e de Utilizacao Comum , ARTIGOS E UTENSÍLIOS DE DECORAÇÃO E CONFORTO , Quadros e molduras	971,70	202,42							121,46	850,24	121,46	971,70	80,96		-121,46
107	02	16	Equip. de Conforto, Higiene e de Utilizacao Comum , ARTIGOS E UTENSÍLIOS DE DECORAÇÃO E CONFORTO , Reposteiros, toldos, estores, cortinas e cortinados	23.424,71	17.535,10							6.310,97	12.223,58	6.310,97	23.424,71	11.224,13		-6.310,97
107	02	18	Equip. de Conforto, Higiene e de Utilizacao Comum , ARTIGOS E UTENSÍLIOS DE DECORAÇÃO E CONFORTO , Toalhas															
107	02	20	Equip. de Conforto, Higiene e de Utilizacao Comum , ARTIGOS E UTENSÍLIOS DE DECORAÇÃO E CONFORTO , Vasos															
Total				2.230.089,32	701.853,23	85.746,54		88,00	85.834,54	1.126,77		184.502,96	1.712.722,87	185.629,73	2.314.796,79	602.055,92	84.707,77	-99.797,31

ENTIDADE

CMB

Data de Emissão : 2019/04/03

MAPA SÍNTESE DOS BENS INVENTARIADOS

Ano : 2018

Pagina: 27

CONTA IMOBILIZADO : 42.3.3 - OUTROS

Classificador Geral				Patrimonio Inicial		Acrescimos Patrimoniais				Diminuições Patrimoniais					Patrimonio Final		Variação Patrimonial	
Cl.	Tipo	Bem	Designacao	Bruto	Liquido	Aquisições	Reavaliações e outras alterações	Grandes reparações ou beneficiações	Total	Abates	Desvalorizações	Amortizações			Bruto	Liquido	Bruta	Liquida
												Do exercicio	Acumuladas	Total				
(1)			(2)	(3)	(4)	(5)	(6)	(7)	(8=5+6+7)	(9)	(10)	(11)	(12)	(13=9+10+11)	(14=3-8-9-10)	(15=14-12)	(16=14-3)	(17=15-4)
107	02	99	Equip. de Conforto, Higiene e de Utilizacao Comum , ARTIGOS E UTENSÍLIOS DE DECORAÇÃO E CONFORTO , Outros artigos e utensílios	3.292,56	247,68							36,24	3.092,12	36,24	3.292,56	211,44		-36,24
107	03	03	Equip. de Conforto, Higiene e de Utilizacao Comum , EQUIPAMENTO E DISPOSITIVOS DE ILUMINAÇÃO , Candeeiros, globos, lustres, plafonier	4.040,28									4.040,28		4.040,28			
107	03	04	Equip. de Conforto, Higiene e de Utilizacao Comum , EQUIPAMENTO E DISPOSITIVOS DE ILUMINAÇÃO , Holofotes	1.795,68									1.795,68		1.795,68			
107	03	05	Equip. de Conforto, Higiene e de Utilizacao Comum , EQUIPAMENTO E DISPOSITIVOS DE ILUMINAÇÃO , Projectores e iluminadores	2.319,42									2.319,42		2.319,42			
107	03	99	Equip. de Conforto, Higiene e de Utilizacao Comum , EQUIPAMENTO E DISPOSITIVOS DE ILUMINAÇÃO , Outro equipamento e dispositivo de iluminação	48.702,59	28.714,98							4.820,15	24.887,75	4.820,15	48.702,59	23.814,83		-4.820,15
107	04	01	Equip. de Conforto, Higiene e de Utilizacao Comum , EQUIPAMENTO DE AR CONDICIONADO DE CIRCULAÇÃO DE AR , Aparelhos de ar condicionad	63.390,62	35.924,30	5.758,86			5.758,86			6.549,89	34.016,21	6.549,89	69.149,48	35.133,27	5.758,86	-791,03
107	04	02	Equip. de Conforto, Higiene e de Utilizacao Comum , EQUIPAMENTO DE AR CONDICIONADO DE CIRCULAÇÃO DE AR , Climatizadores			3.886,28			3.886,28			404,83	404,83	404,83	3.886,28	3.481,45	3.886,28	3.481,45
107	04	04	Equip. de Conforto, Higiene e de Utilizacao Comum , EQUIPAMENTO DE AR CONDICIONADO DE CIRCULAÇÃO DE AR , Desumificador	820,45	224,17							71,36	667,59	71,36	820,40	152,81		-71,36
107	04	07	Equip. de Conforto, Higiene e de Utilizacao Comum , EQUIPAMENTO DE AR CONDICIONADO DE CIRCULAÇÃO DE AR , Exaustores	4.718,13	38,95							21,25	4.703,93	21,25	4.718,13	17,70		-21,25
107	04	13	Equip. de Conforto, Higiene e de Utilizacao Comum , EQUIPAMENTO DE AR CONDICIONADO DE CIRCULAÇÃO DE AR , Torres de arrefecimento	2.280,00									2.280,00		2.280,00			
107	04	14	Equip. de Conforto, Higiene e de Utilizacao Comum , EQUIPAMENTO DE AR CONDICIONADO DE CIRCULAÇÃO DE AR , Ventiladores	22.444,31	11.184,99							1.713,01	12.972,33	1.713,01	22.444,31	9.471,98		-1.713,01
107	04	15	Equip. de Conforto, Higiene e de Utilizacao Comum , EQUIPAMENTO DE AR CONDICIONADO DE CIRCULAÇÃO DE AR , Ventoinhas	1.451,92	29,68							29,68	1.451,92	29,68	1.451,92			-29,68
Total				2.385.344,23	778.217,98	95.332,68		80,00	95.479,68	1.126,77		188.149,37	1.805.238,44	189.276,14	2.473.697,84	674.459,40	94.352,91	-103.758,58

ENTIDADE

CMB

MAPA SÍNTESE DOS BENS INVENTARIADOS

Ano : 2018

Pagina: 29

Data da Emissão : 2019/04/03

CONTA IMOBILIZADO : 42.3.3 - OUTROS

Classificador Geral				Patrimonio inicial		Acrescimos Patrimoniais				Diminuições Patrimoniais					Patrimonio Final		Variação Patrimonial	
						Aquisições	Reavaliações e outras alterações	Grandes reparações ou beneficiações	Total	Abates	Desvalorizações	Amortizações			Bruto	Liquido	Bruta	Liquida
Cl.	Tipo	Bem	Designacao	Bruto	Liquido							Do exercicio	Acumuladas	Total				
(1)			(2)	(3)	(4)	(5)	(6)	(7)	(8=5+6+7)	(9)	(10)	(11)	(12)	(13=9+10+11)	(14=3-8-9-10)	(15=14-12)	(16=14-3)	(17=15-4)
107	04	99	Equip. de Conforto, Higiene e de Utilizacao Comum , EQUIPAMENTO DE AR CONDICIONADO DE CIRCULAÇÃO DE AR , Outro equipamento e material de uso especifico	6.655,72	38,47							38,47	6.655,72	38,47	6.655,72			-38,47
107	05	02	Equip. de Conforto, Higiene e de Utilizacao Comum , EQUIP.AQUECIM.AMBIENTE E AQUECEDORES DE ÁGUA DOMESTICA , Aquecedores	2.711,91	207,33							71,74	2.576,32	71,74	2.711,91	135,59		-71,74
107	05	03	Equip. de Conforto, Higiene e de Utilizacao Comum , EQUIP.AQUECIM.AMBIENTE E AQUECEDORES DE ÁGUA DOMESTICA , Caldeiras	12.855,62	4.547,34							1.229,87	9.538,15	1.229,87	12.855,62	3.317,47		-1.229,87
107	05	06	Equip. de Conforto, Higiene e de Utilizacao Comum , EQUIP.AQUECIM.AMBIENTE E AQUECEDORES DE ÁGUA DOMESTICA , Convectores	2.397,85									2.397,85		2.397,85			
107	05	08	Equip. de Conforto, Higiene e de Utilizacao Comum , EQUIP.AQUECIM.AMBIENTE E AQUECEDORES DE ÁGUA DOMESTICA , Esquentadores	2.887,24	770,79							132,97	2.249,42	132,97	2.887,24	637,82		-132,97
107	05	14	Equip. de Conforto, Higiene e de Utilizacao Comum , EQUIP.AQUECIM.AMBIENTE E AQUECEDORES DE ÁGUA DOMESTICA , Radiadores	7.322,41	1.573,45							227,50	5.976,96	227,50	7.322,41	1.345,95		-227,50
107	05	99	Equip. de Conforto, Higiene e de Utilizacao Comum , EQUIP.AQUECIM.AMBIENTE E AQUECEDORES DE ÁGUA DOMESTICA , Outro equipamento de uso especifico	176.791,48	3.446,87							1.750,85	175.040,46	1.750,85	176.791,48	1.696,02		-1.750,85
107	06	02	Equip. de Conforto, Higiene e de Utilizacao Comum , EQUIPAMENTO DE COZINHA , Equipamento frigorifico e de refrigeração	5.814,47	286,35	220,00			220,00			302,06	5.830,18	302,06	6.034,47	204,29	220,00	-82,06
107	06	03	Equip. de Conforto, Higiene e de Utilizacao Comum , EQUIPAMENTO DE COZINHA , Equipamento para preparação e fornecimento de alimentos	1.619,37	16,26							5,00	1.614,11	5,00	1.619,37	11,26		-5,00
107	06	04	Equip. de Conforto, Higiene e de Utilizacao Comum , EQUIPAMENTO DE COZINHA , Máquinas e aparelhos de cozinha	4.499,68	908,94	158,01			158,01			175,46	3.782,20	175,46	4.657,69	891,49	158,01	-17,45
107	06	05	Equip. de Conforto, Higiene e de Utilizacao Comum , EQUIPAMENTO DE COZINHA , Mobiliário de cozinha	13.400,54									13.400,54		13.400,54			
107	06	06	Equip. de Conforto, Higiene e de Utilizacao Comum , EQUIPAMENTO DE COZINHA , Talheres e utensilios de cozinha	62,61									62,61		62,61			
Total				2.522.363,83	790.012,78	95.763,69		88,00	95.857,69	1.126,77		202.083,29	2.034.335,46	203.210,06	2.717.084,75	682.698,29	94.730,92	-107.314,43

ENTIDADE

CMB

MAPA SÍNTESE DOS BENS INVENTARIADOS

Ano : 2018

Pagina: 23

Data de Emissão : 2019/04/03

CONTA INOBILIZADO : 42.3.3 - OUTROS

Classificador Geral				Patrimonio inicial		Acrescimos Patrimoniais				Diminuições Patrimoniais					Patrimonio Final		Variação Patrimonial	
Cl.	Tipo	Bem	Designacao			Aquisições	Reavaliações e outras alterações	Grandes reparações ou benfeitorias	Total	Abates	Desvalorizações	Amortizações						
				Bruto	Liquido							Do exercicio	Acumuladas	Total	Bruto	Liquido	Bruta	Liquida
(1)			(2)	(3)	(4)	(5)	(6)	(7)	(8=5+6+7)	(9)	(10)	(11)	(12)	(13=9+10+11)	(14=3-8-9-10)	(15=14-12)	(16=14-3)	(17=15-4)
107	06	99	Equip. de Conforto, Higiene e de Utilizacao Comum , EQUIPAMENTO DE COZINHA , Outro material, aparelhos e utensilios de uso especifico	2.589,40	1.506,98							369,92	1.452,34	369,92	2.589,40	1.137,06		-369,92
107	07	01	Equip. de Conforto, Higiene e de Utilizacao Comum , EQUIPAMENTO DE TRATAMENTO DE ROUPAS , Ferros de engomar	45,22									45,22		45,22			
107	07	04	Equip. de Conforto, Higiene e de Utilizacao Comum , EQUIPAMENTO DE TRATAMENTO DE ROUPAS , Máquinas de lavar a roupa															
107	07	05	Equip. de Conforto, Higiene e de Utilizacao Comum , EQUIPAMENTO DE TRATAMENTO DE ROUPAS , Máquinas de secar roupa															
107	07	06	Equip. de Conforto, Higiene e de Utilizacao Comum , EQUIPAMENTO DE TRATAMENTO DE ROUPAS , Tábuas de engomar	44,04									44,04		44,04			
107	08	01	Equip. de Conforto, Higiene e de Utilizacao Comum , EQUIPAMENTO DE LIMPEZA , Aspiradores	6.739,85	291,56							103,97	6.532,26	103,97	6.739,85	187,59		-103,97
107	08	04	Equip. de Conforto, Higiene e de Utilizacao Comum , EQUIPAMENTO DE LIMPEZA , Secadores	98,76									98,76		98,76			
107	08	99	Equip. de Conforto, Higiene e de Utilizacao Comum , EQUIPAMENTO DE LIMPEZA , Outros aparelhos e utensilios de uso especifico	14.330,42	350,83							90,08	14.062,67	90,08	14.330,42	260,75		-90,08
107	09	99	Equip. de Conforto, Higiene e de Utilizacao Comum , EQUIPAMENTO SANITÁRIO , Outro material de uso especifico	149,63									149,63		149,63			
107	10	03	Equip. de Conforto, Higiene e de Utilizacao Comum , EQUIPAMENTO DE ALBERGARIA E CAPELARIA , Mobiliário de uso especifico	7.185,50	2.297,88							899,44	4.797,06	899,44	7.185,50	2.388,44		-899,44
108	01	01	Equip. de transporte , MATERIAL RODANTE OU DE TRANSPORTE , Atrelados	1.350,00									1.350,00		1.350,00			
108	01	99	Equip. de transporte , MATERIAL RODANTE OU DE TRANSPORTE , Outro material e equipamento de transporte	60.654,45	51.359,02	259,53			259,53			7.542,47	16.837,90	7.542,47	62.913,98	44.076,08	259,53	-7.282,94
108	02	02	Equip. de transporte , EQUIPAMENTO PARA ACONDICIONAMENTO OU EMBALAGEM , Máquinas de selar e rotular	855,00	470,25							171,00	555,75	171,00	855,00	299,25		-171,00
108	05	99	Equip. de transporte , EQUIPAMENTO, COMPONENTES E ACESSÓRIOS DE EMBARCAÇÕES , Outros equipamentos de uso especifico															
Total				2.716.417,12	847.280,30	96.003,22		88,00	36.117,22	1.126,77		211.260,17	2.080.343,11	212.386,94	2.811.407,57	731.058,46	94.880,45	-116.231,84

ENTIDADE

CMB

MAPA SÍNTESE DOS BENS INVENTARIADOS

Ano : 2018

Pagina: 30

Data de Emissão : 2019/04/03

CONTA IMOBILIZADO : 42.3.3 - OUTROS

Classificador Geral				Patrimonio inicial		Acrescimos Patrimoniais				Diminuições Patrimoniais					Patrimonio Final		Variação Patrimonial	
						Aquisições	Reavaliações e outras alterações	Gracies reparações ou beneficiações	Total	Abates	Desvalorizações	Amortizações			Bruto	Liquido	Bruta	Liquida
Cl.	Tipo	Bem	Designacao	Bruto	Liquido							Do exercicio	Acumuladas	Total				
(1)			(2)	(3)	(4)	(5)	(6)	(7)	(8=5+6+7)	(9)	(10)	(11)	(12)	(13=9+10+11)	(14=3-8-9-10)	(15=14-12)	(16=14-3)	(17=15-4)
109	01	03	Equip. p/ Agricultura e Jardinagem , MÁQUINAS E EQUIPAMENTO PARA PREPARAÇÃO DO SOLO E COLHEITAS , Máquinas de uso especifico (apanhar batata, espalhar feno,)	1.485,53									1.485,53		1.485,53			
109	01	99	Equip. p/ Agricultura e Jardinagem , MÁQUINAS E EQUIPAMENTO PARA PREPARAÇÃO DO SOLO E COLHEITAS , Outro equipamento, aparelhos e utensilios de uso especifico	1.169,28									1.169,28		1.169,28			
109	02	04	Equip. p/ Agricultura e Jardinagem , EQUIPAMENTO PARA DEFESA CONTRA AS EPIZOOTIAS, DOENÇAS E FRIO , Electrocutores de insectos	1.254,43	480,93							250,92	1.024,59	250,92	1.254,50	230,01		-250,92
109	02	07	Equip. p/ Agricultura e Jardinagem , EQUIPAMENTO PARA DEFESA CONTRA AS EPIZOOTIAS, DOENÇAS E FRIO , Pulverizadores	977,23									977,20		977,20			
109	03	03	Equip. p/ Agricultura e Jardinagem , UTENSILIOS FERRAMENTAS PARA JARDINAGEM , Cortadores	8.432,43	291,51	620,00			620,00			117,67	8.239,81	117,67	9.052,65	793,84	620,00	502,33
109	03	05	Equip. p/ Agricultura e Jardinagem , UTENSILIOS FERRAMENTAS PARA JARDINAGEM , Tesouras mecânicas	800,00									800,00		800,00			
109	03	06	Equip. p/ Agricultura e Jardinagem , UTENSILIOS FERRAMENTAS PARA JARDINAGEM , Utensilios e ferramentas de uso especifico	15.109,76	9.912,79							3.540,02	8.736,99	3.540,02	15.109,76	6.372,77		-3.540,02
109	03	99	Equip. p/ Agricultura e Jardinagem , UTENSILIOS FERRAMENTAS PARA JARDINAGEM , Outros	9.838,83	5.951,79							1.061,12	4.949,15	1.061,12	9.838,83	4.830,67		-1.061,12
110	01	99	Equip. e Material p/ Industria , EQUIPAMENTO DE PRODUÇÃO E DISTRIBUIÇÃO DE ENERGIA ELÉCTRICA , Outro equipamento de uso especifico	11.973,89	4.946,45	3.721,20			3.721,20			1.093,03	8.125,47	1.093,03	15.695,09	7.574,62	3.721,20	2.628,17
110	03	02	Equip. e Material p/ Industria , EQUIPAMENTO PARA PURIFICAÇÃO DE ÁGUA , aparelhos de medida e controlo	2.157,00	232,68							82,13	2.075,45	82,13	2.157,00	150,55		-82,13
110	03	04	Equip. e Material p/ Industria , EQUIPAMENTO PARA PURIFICAÇÃO DE ÁGUA , Maquinas de filtragem	4.000,00									4.000,00		4.000,00			
110	03	06	Equip. e Material p/ Industria , EQUIPAMENTO PARA PURIFICAÇÃO DE ÁGUA , ...	9.104,63	6.926,76	1.779,82			1.779,82			1.282,11	3.453,98	1.282,11	15.884,45	7.424,47	1.779,82	497,71
110	03	99	Equip. e Material p/ Industria , EQUIPAMENTO PARA PURIFICAÇÃO DE ÁGUA , Outras maquinas de uso especifico	15.864,72									15.864,72		15.864,72			
Total				2.798.585,22	876.023,21	102.153,24		88,00	102.238,24	1.126,77		218.687,17	2.141.225,29	219.813,94	2.893.696,68	758.495,39	101.111,47	-117.537,82

ENTIDADE

CMB

Data de Emissão : 2019/04/03

MAPA SÍNTESE DOS BENS INVENTARIADOS

CONTA IMOBILIZADO : 42.3.3 - OUTROS

Ano : 2018

Pagina: 31

Classificador Geral				Patrimonio Inicial		Acrescimos Patrimoniais				Diminuições Patrimoniais					Patrimonio Final		Variação Patrimonial	
Cl.	Tipo	Bem	Designacao	Bruto	Liquido	Aquisições	Reavaliações e outras alterações	Grandes reparações ou beneficiações	Total	Abates	Desvalorizações	Amortizações			Bruto	Liquido	Bruta	Liquida
												Do exercicio	Acumuladas	Total				
(1)			(2)	(3)	(4)	(5)	(6)	(7)	(8=5+6+7)	(9)	(10)	(11)	(12)	(13=9+10+11)	(14=3-9-10)	(15=14-12)	(16=14-3)	(17=15-4)
110	04	07	Equip. e Material p/ Industria , CONSTRUÇÕE PRÉ-FABRICADAS E EQUIPAMENTO PARA CONSTR. CIVIL , De oficinas de serralharia	11,00									11,00		11,00			
110	04	11	Equip. e Material p/ Industria , CONSTRUÇÕE PRÉ-FABRICADAS E EQUIPAMENTO PARA CONSTR. CIVIL , De trabalhos de escavaçao e terraplenagem, de sondagem e fu.	899,01									899,01		899,01			
110	04	13	Equip. e Material p/ Industria , CONSTRUÇÕE PRÉ-FABRICADAS E EQUIPAMENTO PARA CONSTR. CIVIL , Ferramentas e utensilios individuais	89,78									89,78		89,78			
110	04	99	Equip. e Material p/ Industria , CONSTRUÇÕE PRÉ-FABRICADAS E EQUIPAMENTO PARA CONSTR. CIVIL , Outros equipamentos e materiais utilizados em construço	1.995,19		4.289,68			4.289,68			857,94	2.853,13	857,94	3.284,87	3.431,74	4.289,68	3.431,74
110	05	99	Equip. e Material p/ Industria , EQUIPAMENTO PARA A INDUSTRIA ELÉCTRICA E ELECTRONICA , Outro equipamento de uso especifico	9.693,63	8.248,96							1.388,97	2.833,64	1.388,97	9.693,63	6.859,99		-1.388,97
110	05	01	Equip. e Material p/ Industria , EQUIPAMENTO P/TRABALHAR MADEIRA , Berbequins	779,75	46,84							28,25	732,16	28,25	779,75	18,59		-28,25
110	05	05	Equip. e Material p/ Industria , EQUIPAMENTO P/TRABALHAR MADEIRA , Lixadeiras	368,10	21,32							21,32	368,10	21,32	368,10			-21,32
110	05	06	Equip. e Material p/ Industria , EQUIPAMENTO P/TRABALHAR MADEIRA , Máquinas de descastar	319,75									319,75		319,75			
110	05	08	Equip. e Material p/ Industria , EQUIPAMENTO P/TRABALHAR MADEIRA , Plainas	246,92	55,49							30,28	221,71	30,28	246,92	25,21		-30,28
110	05	10	Equip. e Material p/ Industria , EQUIPAMENTO P/TRABALHAR MADEIRA , Serras e tornos mecânicos	563,26									563,26		563,26			
110	05	99	Equip. e Material p/ Industria , EQUIPAMENTO P/TRABALHAR MADEIRA , Outras máquinas e instrumentos de uso especifico	2.169,25	699,05							270,60	1.740,75	270,60	2.169,20	428,45		-270,60
110	06	01	Equip. e Material p/ Industria , EQUIPAMENTO P/TRABALHAR METAIS , Engenhos de furar	119,70									119,70		119,70			
110	06	02	Equip. e Material p/ Industria , EQUIPAMENTO P/TRABALHAR METAIS , Equipamento de soldadura	2.486,83									2.486,83		2.486,83			
Total				2.818.327,35	885.104,87	106.433,92		88,00	106.527,92	1.126,77		221.284,53	2.154.463,12	222.411,30	2.923.728,49	789.259,37	105.401,15	-115.845,50

ENTIDADE

CMB

MAPA SÍNTESE DOS BENS INVENTARIADOS

Ano : 2019

Pagina: 32

Data de Emissão : 2019/04/03

CONTA IMOBILIZADO : 42.3.3 - OUTROS

Classificador Geral				Patrimonio inicial		Acrescimos Patrimoniais				Diminuições Patrimoniais					Patrimonio Final		Variação Patrimonial	
Cl.	Tipo	Bem	Designacao			Aquisições	Reavaliações e outras alterações	Grandes reparações ou beneficiações	Total	Abates	Desvalorizações	Amortizações			Bruto	Liquido	Bruta	Liquida
				Bruto	Liquido							Do exercicio	Acumuladas	Total				
(1)			(2)	(3)	(4)	(5)	(6)	(7)	(8=5+6+7)	(9)	(10)	(11)	(12)	(13=9+10+11)	(14=3-8-9-10)	(15=14-12)	(16=14-3)	(17=15-4)
110	16	10	Equip. e Material p/ Industria , EQUIPAMENTO P/TRABALHAR METAIS , Máquinas para moldar e cortar metais	872,90									872,90		872,90			
110	16	11	Equip. e Material p/ Industria , EQUIPAMENTO P/TRABALHAR METAIS , Limadeiras	1.278,96									1.278,96		1.278,96			
110	16	15	Equip. e Material p/ Industria , EQUIPAMENTO P/TRABALHAR METAIS , Tornos	24,94									24,94		24,94			
110	16	99	Equip. e Material p/ Industria , EQUIPAMENTO P/TRABALHAR METAIS , Outras máquinas e aparelhos de uso especifico	5.453,72	1.747,75							653,01	4.338,98	653,01	5.453,72	1.094,74		-653,01
110	18	05	Equip. e Material p/ Industria , EQUIPAMENTO P/LIMPEZA INDUSTRIAL , Máquinas para limpeza de instalação	740,00									740,00		740,00			
110	20	01	Equip. e Material p/ Industria , EQUIP.P/MANEJO DE TRANSPORTE DE MATERIAIS , Aparelhos elevadores	2.767,50	1.153,13							345,94	1.962,31	345,94	2.767,50	807,19		-345,94
110	20	02	Equip. e Material p/ Industria , EQUIP.P/MANEJO DE TRANSPORTE DE MATERIAIS , Cadernais	27,93	0,01							0,01	27,93	0,01	27,93			-0,01
110	20	03	Equip. e Material p/ Industria , EQUIP.P/MANEJO DE TRANSPORTE DE MATERIAIS , Carros de mão	1.805,07	80,16							29,34	1.775,25	29,34	1.805,07	50,82		-29,34
110	21	11	Equip. e Material p/ Industria , ANIMAIS E EQUIP. PARA INDÚSTRIA AGRICOLA E PECUÁRIA , Equipamento para abate de animais	321,00									321,00		321,00			
110	21	13	Equip. e Material p/ Industria , ANIMAIS E EQUIP. PARA INDÚSTRIA AGRICOLA E PECUÁRIA , Extratores de mel	2.060,96	219,15							219,15	2.065,96	219,15	2.060,96			-219,15
110	21	99	Equip. e Material p/ Industria , ANIMAIS E EQUIP. PARA INDÚSTRIA AGRICOLA E PECUÁRIA , Outro equipamento utilizado na industria agricola	2.588,40	511,20							300,08	2.377,28	300,08	2.588,40	211,12		-300,08
110	22	99	Equip. e Material p/ Industria , EQUIPAMENTO PARA INDÚSTRIA DE PESCA , Outro equipamento e materiais de uso especifico	25.895,63	8.487,92			1.500,00	1.500,00			3.208,29	20.616,02	3.208,29	27.395,63	6.779,63	1.500,00	-1.708,29
110	23	01	Equip. e Material p/ Industria , BOMBAS E COMPRESSORES , Bombas a motor	4.146,23	3.807,87	4.656,00			4.656,00			1.214,58	1.582,71	1.214,58	8.802,00	7.249,29	4.656,00	3.441,42
110	23	04	Equip. e Material p/ Industria , BOMBAS E COMPRESSORES , Compressores	9.879,96	518,53	255,00			255,00			178,62	9.533,95	178,62	10.134,96	594,91	255,00	76,38
110	23	05	Equip. e Material p/ Industria , BOMBAS E COMPRESSORES , Moto-bombas	2.544,00	545,17							363,43	2.362,26	363,43	2.544,00	181,74		-363,43
110	23	99	Equip. e Material p/ Industria , BOMBAS E COMPRESSORES , Outros	75.928,44	14.305,13	7.005,26			7.005,26			4.394,60	66.017,91	4.394,60	82.933,70	16.915,79	7.005,26	2.610,66
			Total	2.954.662,67	916.480,89	118.356,18		1.588,00	119.944,18	1.126,77		232.191,58	2.270.335,48	233.318,35	3.073.480,08	953.144,60	118.817,41	-113.336,29

ENTIDADE

CMB

MAPA SÍNTESE DOS BENS INVENTARIADOS

Ano : 2018

Pagina: 33

Data de Emissão : 2019/04/03

CONTA IMOBILIZADO : 42.3.3 - OUTROS

Classificador Geral				Patrimonio inicial		Acrescimos Patrimoniais				Diminuições Patrimoniais					Patrimonio Final		Variação Patrimonial	
						Aquisições	Reavaliações e outras alterações	Grandes reparações ou beneficiações	Total	Abates	Desvalorizações	Amortizações			Bruto	Liquido	Bruta	Liquida
Cl.	Tipo	Bem	Designacao	Bruto	Liquido							Do exercicio	Acumuladas	Total				
(1)			(2)	(3)	(4)	(5)	(6)	(7)	(8=5+6+7)	(9)	(10)	(11)	(12)	(13=9+10+11)	(14=3-8-9-10)	(15=14-12)	(16=14-3)	(17=15-4)
111	01	03	Equip. de Oficina, Ferramentas e Utensilios , MOBILIÁRIO DE OFICINA , Mesas	59,86									59,86		59,86			
111	01	99	Equip. de Oficina, Ferramentas e Utensilios , MOBILIÁRIO DE OFICINA , Outro mobiliário de uso especifico	8.005,38	550,05							89,19	7.544,52	89,19	8.005,38	460,86		-89,19
111	02	01	Equip. de Oficina, Ferramentas e Utensilios , FERRAMENTAS E MÁQUINAS-FERRAMENTAS , Ferramentas e utensilios	5.256,38	2.971,52							1.181,13	3.465,99	1.181,13	5.256,38	1.790,39		-1.181,13
111	02	02	Equip. de Oficina, Ferramentas e Utensilios , FERRAMENTAS E MÁQUINAS-FERRAMENTAS , Ligeiras	1.190,00	694,14							238,00	733,86	238,00	1.190,00	456,14		-238,00
111	02	99	Equip. de Oficina, Ferramentas e Utensilios , FERRAMENTAS E MÁQUINAS-FERRAMENTAS , Outros aparelhos e utensilios oficinais	2.379,32	214,43	85,01			85,01			97,08	2.282,17	97,08	2.464,53	202,36	85,01	-12,07
111	04	01	Equip. de Oficina, Ferramentas e Utensilios , EQUIPAMENTO P/ ESTAÇÕES DE SERVIÇO/ABAST.DE COMBUSTIVEL , Depósitos	459,00	5,42							5,42	453,00	5,42	459,00			-5,42
111	04	02	Equip. de Oficina, Ferramentas e Utensilios , EQUIPAMENTO P/ ESTAÇÕES DE SERVIÇO/ABAST.DE COMBUSTIVEL , Elevadores para viaturas	992,56									992,56		992,56			
111	04	04	Equip. de Oficina, Ferramentas e Utensilios , EQUIPAMENTO P/ ESTAÇÕES DE SERVIÇO/ABAST.DE COMBUSTIVEL , Máquinas de lavagem de viaturas	855,00									855,00		855,00			
111	04	99	Equip. de Oficina, Ferramentas e Utensilios , EQUIPAMENTO P/ ESTAÇÕES DE SERVIÇO/ABAST.DE COMBUSTIVEL , Outro equipamento de uso específico	1.684,52									1.684,52		1.684,52			
112	01	03	Equip. de Sinalizacao, Alarme, Combate a Incendios, ... , EQUIPAMENTO DE COMBATE A INCÊNDIOS , Extintores	1.813,27	174,83	1.013,24			1.013,24			283,22	1.922,36	283,22	2.827,21	904,85	1.013,24	730,02
112	01	99	Equip. de Sinalizacao, Alarme, Combate a Incendios, ... , EQUIPAMENTO DE COMBATE A INCÊNDIOS , Outro equipamento de utilização específica	10.484,83									10.484,83		10.484,83			
112	03	01	Equip. de Sinalizacao, Alarme, Combate a Incendios, ... , SISTEMAS DE SINALIZAÇÃO E ALARME , Aparelhos de iluminação e segurança	4.863,45	167,15							64,71	4.761,01	64,71	4.863,45	102,44		-64,71
112	03	03	Equip. de Sinalizacao, Alarme, Combate a Incendios, ... , SISTEMAS DE SINALIZAÇÃO E ALARME , Dispositivos de sinalização	57.803,40									57.803,40		57.803,40			
Total				3.050.510,33	921.258,43	119.454,43		1.588,00	121.042,43	1.126,77		234.150,33	2.363.324,56	235.277,10	3.176.426,20	937.061,64	119.615,66	-114.196,79

ENTIDADE

CMB

MAPA SÍNTESE DOS BENS INVENTARIADOS

Ano : 2019

Pagina: 34

Data de Emissão : 2019/04/03

CONTA IMOBILIZADO : 42.3.3 - OUTROS

Classificador Geral				Patrimonio inicial		Acrescimos Patrimoniais				Diminuições Patrimoniais					Patrimonio Final		Variação Patrimonial	
Cl.	Tipo	Bem	Designacao	Bruto	Liquido	Aquisições	Reavaliações e outras alterações	Grandes reparações ou beneficiações	Total	Abates	Desvalorizações	Amortizações			Bruto	Liquido	Bruta	Liquida
												Do exercicio	Acumuladas	Total				
(1)			(2)	(3)	(4)	(5)	(6)	(7)	(8=5+6+7)	(9)	(10)	(11)	(12)	(13=9+10+11)	(14=3-8-9-10)	(15=14-12)	(16=14-3)	(17=15-4)
112	03	99	Equip. de Sinalizacao, Alarme, Combate a Incendios, ... , SISTEMAS DE SINALIZAÇÃO E ALARME , Outros equipamento de uso especifico	126.673,78	20.678,08	3.877,74			3.877,74			5.137,19	111.132,89	5.137,19	135.551,52	19.418,63	3.877,74	-1.259,45
113	01	06	Equip. Individual (Inc. Vestuario e Calçado) p/ Fins Esp. , EQUIPAMENTO ESPECIAL DE PROTECÇÃO INDIVIDUAL , Capacetes	182,52	104,57							22,82	159,77	22,82	182,52	81,75		-22,82
113	01	99	Equip. Individual (Inc. Vestuario e Calçado) p/ Fins Esp. , EQUIPAMENTO ESPECIAL DE PROTECÇÃO INDIVIDUAL , Outro equipamento de proteccao individual	489,85	71,41							71,41	489,85	71,41	489,85			-71,41
113	02	12	Equip. Individual (Inc. Vestuario e Calçado) p/ Fins Esp. , EQUIPAMENTO ESPECIAL DE POLÍCIA , Lanternas	1.205,60	220,20							220,20	1.205,40	220,20	1.205,40			-220,20
113	06	99	Equip. Individual (Inc. Vestuario e Calçado) p/ Fins Esp. , EQUIPAMENTO PARA ANIMAIS , Outro equipamento de uso especifico	6.165,78	1.296,45							505,46	5.374,79	505,46	6.165,78	790,99		-505,46
114	01	99	Equipamentos de Jogo , EQUIPA. ADISTRITO ÀS SALAS DE JOGO TRADI.E MÁQUINAS DE JOGO , Outro equipamento de jogo	4.920,00	2.408,75							615,00	3.123,25	615,00	4.920,00	1.793,75		-615,00
117	01	01	Abastecimento Público e Águas Residuais , EQUIP. ELECTROMECÂNICO DOS SISTEMAS DE TRAT. FISICO-QUIMICO , Arejadores	2.659,45	2.631,75							332,44	665,14	332,44	2.659,45	2.299,31		-332,44
117	01	02	Abastecimento Público e Águas Residuais , EQUIP. ELECTROMECÂNICO DOS SISTEMAS DE TRAT. FISICO-QUIMICO , Bombas de dosseamento	1.740,99	1.720,26							248,71	248,44	248,71	1.740,99	1.471,55		-248,71
117	01	99	Abastecimento Público e Águas Residuais , EQUIP. ELECTROMECÂNICO DOS SISTEMAS DE TRAT. FISICO-QUIMICO , Outro equipamento de uso especifico	74.505,80	37.090,42	29.040,00			29.040,00			5.879,11	43.294,49	5.879,11	103.545,80	60.251,31	29.040,00	23.160,89
117	04	99	Abastecimento Público e Águas Residuais , EQUIP. DE VALORIZ. BIOLÓGICA (COMPOSTAGEM E DIG.ANAERÓBICA) , Outro equipamento de uso especifico	32.701,59	3.649,09							644,92	29.697,42	644,92	32.701,59	3.004,17		-644,92
117	05	01	Abastecimento Público e Águas Residuais , EQUIPAMENTO DE VALORIZAÇÃO MULTIMATERIAL , Contentores	4.761,17	3.731,46							339,18	1.368,89	339,18	4.761,17	3.392,28		-339,18
117	09	99	Abastecimento Público e Águas Residuais , EQUIPAMENTO DE MONITORIZAÇÃO DA QUALIDADE DO AR , Equipamento de uso especifico															
118	04	01	Outros Bens , HERÁLDICA E HONORÍFICA , Hastes, mastros e lanças	149,64									149,64		149,64			
118	05	04	Outros Bens , EQUIPAMENTO PUBLICITÁRIO , Placas de identificação	7.746,35	4.739,36							968,28	3.975,27	968,28	7.746,35	3.771,08		-968,28
			Total	3.314.412,86	999.660,23	152.377,17		1.588,00	153.960,17	1.126,77		249.135,05	2.563.953,00	250.261,82	3.467.246,26	953.336,46	152.833,40	-96.263,77

ENTIDADE

CMB

MAPA SÍNTESE DOS BENS INVENTARIADOS

Ano : 2018

Pagina: 35

Data de Emissão : 2019/04/03

CONTA IMOBILIZADO : 42.3.3 - OUTROS

Classificador Geral				Patrimonio inicial		Acrescimos Patrimoniais				Diminuições Patrimoniais					Patrimonio Final		Variação Patrimonial	
Cl.	Tipo	Bem	Designacao	Bruto	Liquido	Aquisições	Reavaliações e outras alterações	Grandes reparações ou beneficiações	Total	Abates	Desvalorizações	Amortizações			Bruto	Liquido	Bruta	Liquida
												Do exercicio	Acumuladas	Total				
(1)			(2)	(3)	(4)	(5)	(6)	(7)	(8=5+6+7)	(9)	(10)	(11)	(12)	(13=9+10+11)	(14=3-8-9-10)	(15=14-12)	(16=14-3)	(17=15-4)
118	05	99	Outros Bens , EQUIPAMENTO PUBLICITÁRIO , Outros equipamento de uso específico	30.092,57	18.287,33							3.761,57	15.566,81	3.761,57	30.092,57	14.525,76		-3.761,57
118	07	03	Outros Bens , MÁQUINAS, APARELHOS E FERRAMENTAS , Ferramentas e utensílios	3.570,08	3.161,06							824,62	1.233,64	824,62	3.570,08	2.336,44		-824,62
118	07	99	Outros Bens , MÁQUINAS, APARELHOS E FERRAMENTAS , Máquinas e aparelhos não especificados	20.476,32	8.065,21							2.061,78	14.472,89	2.061,78	20.476,32	6.003,43		-2.061,78
118	08	06	Outros Bens , ELEMENTOS DIVERSOS , De outros materiais	9.710,40									9.710,40		9.710,40			
202	01	03	Gasóleo , Ligeiro de Passageiros , De 2001 até 3000	133.166,52	10.574,58							5.517,18	128.153,12	5.517,18	133.166,52	5.057,40		-5.517,18
202	02	02	Gasóleo , Mistos , Mais de 1500 até 2000	25.094,59									25.094,59		25.094,59			
202	03	04	Gasóleo , De Carga , Mais de 3000															
202	04	04	Gasóleo , Pesados de Passageiros , Mais de 3000															
202	09	02	Gasóleo , Tractores , Outros	248.546,22	72.460,96			14.517,03	14.517,03			9.983,17	186.028,42	9.983,17	263.063,24	76.994,82	14.517,03	4.533,86
203	02	03	Gás , Mistos , De 2001 até 3500	15.384,59	8.653,84							1.923,07	8.653,82	1.923,07	15.384,59	6.730,77		-1.923,07
203	03	03	Gás , De Carga , De 2001 até 3000	33.414,45	18.795,64							4.176,80	18.795,61	4.176,80	33.414,45	14.618,84		-4.176,80
206	01	99	Outros Combustíveis , Aeronaves , Outras aeronaves															
206	04	99	Outros Combustíveis , Especiais , Outros	3.872,00	1.097,08							387,20	3.182,12	387,20	3.872,00	709,88		-387,20
301	04	99	Imóveis Urbanos com Finalidade Opetativa (Domínio Privado) , CONSTRUÇÕES DIVERSAS , Outras construções	20.920,51	17.764,03							1.046,04	4.252,62	1.046,04	20.920,51	16.717,99		-1.046,04
301	05	99	Imóveis Urbanos com Finalidade Opetativa (Domínio Privado) , INFRA-ESTRUTURAS , Outras infra-estruturas	12.238,50	12.238,50										12.238,50	12.238,50		
303	01	02	Outros Recursos Naturais (Domínio Privado) , Outros Recursos Naturais , Poços e reservatórios	608,85	608,85										608,85	608,85		
401	04	04	Imóveis Urbanos com Finalidade Opetativa (Domínio Público) , Construções Diversas , Equi. não integrados nos edif. p/serviços	479,75	361,75							23,99	118,04	23,99	479,70	337,76		-23,99
401	05	99	Imóveis Urbanos com Finalidade Opetativa (Domínio Público) , Infra-Estruturas , Outras infra-estruturas	1.322,00	784,41							52,88	535,47	52,88	1.322,00	731,53		-52,88
Total				3.873.310,23	1.172.453,47	152.372,17		16.105,03	168.477,20	1.126,77		278.893,35	2.979.722,25	280.020,12	4.061.660,68	1.250.948,43	167.354,43	-111.505,64

ENTIDADE

CMB

MAPA SÍNTESE DOS BENS INVENTARIADOS

Ano : 2018

Pagina: 36

Data de Emissão : 2019/04/03

CONTA IMOBILIZADO : 42.4 - EQUIPAMENTO&DEsTRANSPORTE

Classificador Geral				Patrimonio Inicial		Acrescimos Patrimoniais				Diminuições Patrimoniais					Patrimonio Final		Variação Patrimonial	
Cl.	Tipo	Bem	Designacao	Bruto	Liquido	Aquisições	Reavaliações e outras alterações	Grandes reparações ou benfeitorias	Total	Abates	Desvalorizações	Amortizações			Bruto	Liquido	Bruta	Liquida
												Do exercicio	Acumuladas	Total				
(1)			(2)	(3)	(4)	(5)	(6)	(7)	(8=5+6+7)	(9)	(10)	(11)	(12)	(13=9+10+11)	(14=3-9-10)	(15=14-12)	(16=14-3)	(17=15-4)
106	01	07	Equip. e Material Recreativo, Desportivo,Educacao e Cult. , EQUIP. RECREAT. ED. FISICA DESPORTO, INCL. MOBILIARIO APOIO , Bicicletas			3.600,00			3.600,00	650,00		27,10	23,55	677,10	2.950,00	2.936,45	2.950,00	2.936,45
108	01	01	Equip. de transporte , MATERIAL RODANTE OU DE TRANSPORTE , Atrelados															
108	01	03	Equip. de transporte , MATERIAL RODANTE OU DE TRANSPORTE , Plataformas	1.107,00	461,26							158,15	823,89	158,15	1.107,00	303,11		-158,15
108	01	99	Equip. de transporte , MATERIAL RODANTE OU DE TRANSPORTE , Outro material e equipamento de transporte	5.829,17	744,91							117,62	5.229,88	117,62	5.829,17	627,29		-117,62
109	03	01	Equip. p/ Agricultura e Jardinagem , UTENSILIOS FERRAMENTAS PARA JARDINAGEM , Arrancadores de relva	17.700,00	2.065,00							2.065,00	17.700,00	2.065,00	17.700,00			-2.065,00
201	01	01	Gasolina , Ligeiro de Passageiros , Até 1000 de cilindrada			22.610,59			22.610,59			314,03	314,03	314,03	22.610,59	22.296,56	22.610,59	22.296,56
201	01	02	Gasolina , Ligeiro de Passageiros , Mais de 1000 até 1300															
201	01	03	Gasolina , Ligeiro de Passageiros , De 1301 até 1600	2.000,00									2.000,00		2.000,00			
201	02	01	Gasolina , Mistos , Até 1500 de cilindrada	16.968,67									16.968,67		16.968,67			
201	04	03	Gasolina , Pesados de Passageiros , De 2001 a 3000	110.582,74	67.962,29							13.822,84	56.443,29	13.822,84	110.582,74	54.139,45		-13.822,84
202	01	02	Gasóleo , Ligeiro de Passageiros , Mais de 1500 até 2000	70.189,62	17.918,95							4.150,93	56.422,60	4.150,93	70.189,62	13.768,02		-4.150,93
202	01	03	Gasóleo , Ligeiro de Passageiros , De 2001 até 3000	208.629,83	3.703,49	110.735,46			110.735,46	102.830,85		9.519,04	111.614,99	112.349,49	216.534,90	104.919,91	7.905,01	101.216,42
202	01	04	Gasóleo , Ligeiro de Passageiros , Mais de 3000	3.000,00									3.000,00		3.000,00			
202	02	03	Gasóleo , Mistos , De 2001 até 3000	45.323,58	4.640,23			3.296,40	3.296,40			998,72	41.682,55	998,72	48.619,46	6.937,91	3.296,40	2.297,68
202	02	04	Gasóleo , Mistos , Mais de 3000	3.500,00									3.500,00		3.500,00			
202	03	04	Gasóleo , De Carga , Mais de 3000	91.200,00	10.640,00	229.837,80			229.837,80			16.781,26	97.341,26	16.781,26	321.037,80	223.696,54	229.837,80	213.056,54
202	05	03	Gasóleo , Todo-o-Terreno , De 2001 até 3000	36.559,06									36.559,06		36.559,06			
202	08	02	Gasóleo , Tractores , Outros	115.838,00	49.709,91							11.635,30	77.803,39	11.635,30	115.838,00	38.034,61		-11.635,30
205	01	02	Electricidade , Automóveis , Mais de 100 de voltagem	60.312,35	51.449,00							6.031,24	14.831,59	6.031,24	60.312,35	45.417,76		-6.031,24
Total				788.799,56	209.295,04	366.783,85		3.296,40	370.080,25	103.480,85		65.621,23	542.281,75	169.101,68	1.055.399,36	513.117,61	266.599,80	303.822,57

ENTIDADE

CMB

MAPA SÍNTESE DOS BENS INVENTARIADOS

Ano : 2018

Pagina: 37

Data de Emissão : 2019/04/03

CONTA IMOBILIZADO : 42.5 - FERRAMENTAS E UTENSÍLIOS

Classificador Geral				Patrimonio Inicial		Acrescimos Patrimoniais				Diminuições Patrimoniais					Patrimonio Final		Variação Patrimonial	
Cl.	Tipo	Bem	Designacao	Bruto	Liquido	Aquisições	Reavaliações e outras alterações	Grandes reparações ou beneficiações	Total	Abates	Desvalorizações	Amortizações do exercicio	Amortizações Acumuladas	Amortizações Total	Bruto	Liquido	Bruta	Liquida
(1)			(2)	(3)	(4)	(5)	(6)	(7)	(8=5+6+7)	(9)	(10)	(11)	(12)	(13=9+10+11)	(14=3-8-9-10)	(15=14-12)	(16=14-3)	(17=15-4)
106	01	99	Equip. e Material Recreativo, Desportivo,Educacao e Cult. , EQUIP. RECREAT. ED. FISICA DESPORTO, INCL. MOBILIARIO APOIO , Outro equipamento especifico															
106	02	99	Equip. e Material Recreativo, Desportivo,Educacao e Cult. , EQUIP. DISPOSITIVOS AUX. INSTRUÇÃO INC. MOB. MATER. ESCOLAR , Outro equipamento e utensilios de uso especifico															
108	01	99	Equip. de transporte , MATERIAL ROLANTE OU DE TRANSPORTE , Outro material e equipamento de transporte	971,98									971,98		971,98			
109	03	03	Equip. p/ Agricultura e Jardinagem , UTENSILIOS FERRAMENTAS PARA JARDINAGEM , Cortadores	669,01	289,91							133,81	512,91	133,81	669,01	156,10		-133,81
109	03	99	Equip. p/ Agricultura e Jardinagem , UTENSILIOS FERRAMENTAS PARA JARDINAGEM , Outros															
110	01	99	Equip. e Material p/ Industria , EQUIPAMENTO DE PRODUÇÃO E DISTRIBUIÇÃO DE ENERGIA ELÉCTRICA , Outro equipamento de uso especifico															
110	04	07	Equip. e Material p/ Industria , CONSTRUÇÕE PRÉ-FABRICADAS E EQUIPAMENTO PARA CONSTR. CIVIL , De oficinas de serralharia	47,90									47,90		47,90			
110	04	13	Equip. e Material p/ Industria , CONSTRUÇÕE PRÉ-FABRICADAS E EQUIPAMENTO PARA CONSTR. CIVIL , Ferramentas e utensilios individuais	858,96									858,96		858,96			
110	05	01	Equip. e Material p/ Industria , EQUIPAMENTO P/TRABALHAR MADEIRA , Banequins	141,01									141,01		141,01			
110	05	10	Equip. e Material p/ Industria , EQUIPAMENTO P/TRABALHAR MADEIRA , Serras e tornos mecânicos															
111	01	99	Equip. de Oficina, Ferramentas e Utensilios , MOBILIÁRIO DE OFICINA , Outro mobiliário de uso especifico	2.651,28									2.651,28		2.651,28			
111	02	01	Equip. de Oficina, Ferramentas e Utensilios , FERRAMENTAS E MÁQUINAS-FERRAMENTAS , Ferramentas e utensilios															
111	02	02	Equip. de Oficina, Ferramentas e Utensilios , FERRAMENTAS E MÁQUINAS-FERRAMENTAS , Ligeiras	186,73	143,16							37,35	93,82	37,35	186,73	105,81		-37,35
			Total	5.526,87	433,07							171,16	5.284,96	171,16	5.526,87	261,91		-171,16

ENTIDADE

CMB

MAPA SÍNTESE DOS BENS INVENTARIADOS

Ano : 2018

Pagina: 38

Data de Emissão : 2019/04/03

CONTA IMOBILIZADO : 42.5 - FERRAMENTAS&UTENSÍLIOS

Classificador Geral				Patrimonio inicial		Acrescimos Patrimoniais				Diminuições Patrimoniais					Patrimonio Final		Variação Patrimonial	
Cl.	Tipo	Bem	Designacao			Aquisições	Reavaliações e outras alterações	Grandes reparações ou benfeitorias	Total	Abates	Desvalorizações	Amortizações						
				Bruto	Liquido							Do exercicio	Acumuladas	Total	Bruto	Liquido	Bruta	Liquida
(1)			(2)	(3)	(4)	(5)	(6)	(7)	(8=5+6+7)	(9)	(10)	(11)	(12)	(13=9+10+11)	(14=3-8-9-10)	(15=14-12)	(16=14-3)	(17=15-4)
111	04	03	Equip. de Oficina, Ferramentas e Utensilios , EQUIPAMENTO P/ ESTAÇÕES DE SERVIÇO/ABAST.DE COMBUSTIVEL , Macacos hidraulicos	1.934,32									1.934,32		1.934,32			
111	04	05	Equip. de Oficina, Ferramentas e Utensilios , EQUIPAMENTO P/ ESTAÇÕES DE SERVIÇO/ABAST.DE COMBUSTIVEL , Máquinas de lubrificação	25,00									25,00		25,00			
111	04	99	Equip. de Oficina, Ferramentas e Utensilios , EQUIPAMENTO P/ ESTAÇÕES DE SERVIÇO/ABAST.DE COMBUSTIVEL , Outro equipamento de uso específico	442,39									442,39		442,39			
112	21	02	Equip. de Sinalizacao, Alarme, Combate a Incendios, ... , EQUIPAMENTO DE COMBATE A INCÊNDIOS , Escadas															
113	06	99	Equip. Individual (Inc. Vestuario e Calcado) p/ Fins Esp. , EQUIPAMENTO PARA ANIMAIS , Outro equipamento de uso específico	1.166,50	364,44							145,81	947,87	145,81	1.166,50	218,63		-145,81
118	07	03	Outros Bens , MÁQUINAS, APARELHOS E FERRAMENTAS , Ferramentas e utensílios	7,06									7,06		7,06			
118	07	99	Outros Bens , MÁQUINAS, APARELHOS E FERRAMENTAS , Máquinas e aparelhos não especificados															
Total				9.102,14	797,51							316,97	8.622,60	316,97	3.102,14	480,54		-316,97

ENTIDADE

CMB

MAPA SÍNTESE DOS BENS INVENTARIADOS

Ano : 2018

Pagina: 39

Data de Emissão : 2019/04/03

CONTA IMOBILIZADO : 42.6.1 - SOFTWARE

Classificador Geral				Patrimonio inicial		Acrescimos Patrimoniais				Diminuições Patrimoniais					Patrimonio Final		Variação Patrimonial	
Cl.	Tipo	Bem	Designacao			Aquisições	Reavaliações e outras alterações	Grandes reparações ou benfeitorias	Total	Abates	Desvalorizações	Amortizações						
				Bruto	Liquido							Do exercicio	Acumuladas	Total	Bruto	Liquido	Bruta	Liquida
(1)			(2)	(3)	(4)	(5)	(6)	(7)	(8=5+6+7)	(9)	(10)	(11)	(12)	(13=9+10+11)	(14=3-8-9-10)	(15=14-12)	(16=14-3)	(17=15-4)
101	02	02	Equip. Informatico , Software , Sistemas Operativos	38.484,22									38.484,22		38.484,22			
101	02	03	Equip. Informatico , Software , Software de Aplicacoes	31.425,65	3.635,33							1.558,01	29.348,33	1.558,01	31.425,65	2.077,32		-1.558,01
101	02	04	Equip. Informatico , Software , Software de Base	27.376,85				8.970,14	8.970,14			4.485,07	31.861,91	4.485,07	36.346,98	4.485,07	8.970,14	4.485,07
Total				97.286,72	3.635,33			8.970,14	8.970,14			6.043,08	99.694,46	6.043,08	106.256,85	6.562,39	8.970,14	2.927,06

ENTIDADE

CMB

FAPA SÍNTESE DOS BENS INVENTARIADOS

Ano : 2018

Pagina: 39

Data de Emissão : 2019/04/03

CONTA IMOBILIZADO : 42.6.1 - SOFTWARE

Classificador Geral				Patrimonio inicial		Acrescimos Patrimoniais				Diminuições Patrimoniais					Patrimonio Final		Variação Patrimonial	
Cl.	Tipo	Bem	Designacao	Bruto	Liquido	Aquisições	Reavaliações e outras alterações	Grandes reparações ou benefeciações	Total	Abates	Desvalorizações	Amortizações do exercicio	Amortizações Acumuladas	Amortizações Total	Bruto	Liquido	Bruta	Liquida
(1)			(2)	(3)	(4)	(5)	(6)	(7)	(8=5+6+7)	(9)	(10)	(11)	(12)	(13=9+10+11)	(14=3-8-9-10)	(15=14-12)	(16=14-3)	(17=15-4)
101	02	99	Equip. Informatico , Software , Outros Softwares	212.755,82	98.381,13			1.239,70	1.239,70			53.284,75	167.623,43	53.284,75	213.995,51	46.336,08	1.239,70	-52.045,05
Total				310.042,52	102.016,45			10.209,84	10.209,84			59.327,83	267.353,89	59.327,83	322.252,36	52.838,47	10.209,84	-49.117,99

ENTIDADE

CMB

FAPA SÍNTESE DOS BENS INVENTARIADOS

Ano : 2018

Pagina: 39

Data de Emissão : 2019/04/03

CONTA IMOBILIZADO : 42.6.3 - OUTROS

Classificador Geral				Patrimonio inicial		Acrescimos Patrimoniais				Diminuições Patrimoniais					Patrimonio Final		Variação Patrimonial	
Cl.	Tipo	Bem	Designacao	Bruto	Liquido	Aquisições	Reavaliações e outras alterações	Grandes reparações ou benefeciações	Total	Abates	Desvalorizações	Amortizações do exercicio	Amortizações Acumuladas	Amortizações Total	Bruto	Liquido	Bruta	Liquida
(1)			(2)	(3)	(4)	(5)	(6)	(7)	(8=5+6+7)	(9)	(10)	(11)	(12)	(13=9+10+11)	(14=3-8-9-10)	(15=14-12)	(16=14-3)	(17=15-4)
101	01	01	Equip. Informatico , Hardware , Basidores (armário)	3.737,88	323,05							102,02	3.516,85	102,02	3.737,88	221,03		-102,02
101	01	02	Equip. Informatico , Hardware , Computadores	63.180,02	6.508,47	1.705,50			1.705,50			2.759,40	59.436,95	2.759,40	64.885,52	5.454,57	1.705,50	-1.053,90
101	01	03	Equip. Informatico , Hardware , Equipamento de Rede	70,03									70,03		70,03			
101	01	04	Equip. Informatico , Hardware , Equipamento de Switching	5.319,59									5.319,59		5.319,59			
101	01	06	Equip. Informatico , Hardware , HUB	2.980,07	21,99							5,74	2.963,82	5,74	2.980,07	16,25		-5,74
101	01	07	Equip. Informatico , Hardware , Impressoras	19.758,81	214,71							73,32	19.617,42	73,32	19.758,81	141,39		-73,32
101	01	08	Equip. Informatico , Hardware , Leitores de CD-ROM															
101	01	09	Equip. Informatico , Hardware , Leitores opticos	1.391,81									1.391,81		1.391,81			
101	01	10	Equip. Informatico , Hardware , Microcomputadores	20.246,57	33,23							33,23	20.246,57	33,23	20.246,57			-33,23
101	01	12	Equip. Informatico , Hardware , Modems	489,79									489,79		489,79			
101	01	13	Equip. Informatico , Hardware , Monitores	7.560,79	449,50	292,20			292,20			376,90	7.498,19	376,90	7.852,99	364,80	292,20	-84,70
101	01	14	Equip. Informatico , Hardware , Multiplexores															
101	01	15	Equip. Informatico , Hardware , Outros perifericos	179,55									179,05		179,05			
101	01	16	Equip. Informatico , Hardware , PCs portateis	13.061,86	2.405,97	773,79			773,79			1.070,26	11.764,15	1.070,26	13.835,65	2.109,50	773,79	-296,47
Total				137.976,57	9.956,92	2.771,49			2.771,49			4.420,87	132.446,22	4.420,87	140.747,76	8.307,54	2.771,49	-1.649,38

ENTIDADE

CMB

MAPA SÍNTESE DOS BENS INVENTARIADOS

Ano : 2018

Pagina: 40

Data de Emissão : 2019/04/03

CONTA IMOBILIADO : 42.6.3 - OUTROS

Classificador Geral				Patrimonio inicial		Acrescimos Patrimoniais				Diminuições Patrimoniais					Patrimonio Final		Variação Patrimonial	
						Aquisições	Reavaliações e outras alterações	Grandes reparações ou beneficiações	Total	Abates	Desvalorizações	Amortizações			Bruto	Liquido	Bruta	Liquida
Cl.	Tipo	Bem	Designacao	Bruto	Liquido							Do exercicio	Acumuladas	Total				
(1)			(2)	(3)	(4)	(5)	(6)	(7)	(8=5+6+7)	(9)	(10)	(11)	(12)	(13=9+10+11)	(14=3-8-9-10)	(15=14-12)	(16=14-3)	(17=15-4)
101	01	18	Equip. Informatico , Hardware , Projectores de imagem de ecra (Data display)	23.004,08									23.004,08		23.004,08			
101	01	19	Equip. Informatico , Hardware , Router	488,77									488,77		488,77			
101	01	20	Equip. Informatico , Hardware , Scanners (Digitalizador de imagem)	2.887,03	442,53							112,99	2.537,49	112,99	2.887,03	329,54		-112,99
101	01	21	Equip. Informatico , Hardware , Teclados	134,45	63,50	27,70			27,70			21,40	92,55	21,40	162,35	69,80	27,70	6,30
101	01	22	Equip. Informatico , Hardware , Terminais	3.706,42	915,41							392,26	3.183,27	392,26	3.706,42	523,15		-392,26
101	01	23	Equip. Informatico , Hardware , Traçadores de Graficos (plotters)	399,04									399,04		399,04			
101	01	25	Equip. Informatico , Hardware , Unidades Centrais de Processamento	151,73									151,73		151,73			
101	01	27	Equip. Informatico , Hardware , Unidades de disco	845,32									845,32		845,32			
101	01	99	Equip. Informatico , Hardware , Outro equipamento informático	72.897,38	3.239,83							1.238,90	70.896,45	1.238,90	72.897,38	2.000,93		-1.238,90
101	02	02	Equip. Informatico , Software , Sistemas Operativos	1.053,30									1.053,30		1.053,30			
102	01	08	Equip. de Telecomunicacoes , Equip.Telecomun. e Sistemas De Intercomun. e Difusão Sonora , Equipamento de registo e de reprodução de som	14.529,37	5.751,01							1.816,15	10.594,51	1.816,15	14.529,37	3.934,86		-1.816,15
102	01	12	Equip. de Telecomunicacoes , Equip.Telecomun. e Sistemas De Intercomun. e Difusão Sonora , Telecopiadores(Fax)	729,50									729,50		729,50			
102	01	13	Equip. de Telecomunicacoes , Equip.Telecomun. e Sistemas De Intercomun. e Difusão Sonora , Telefones	6.146,61	95,08							33,56	6.080,09	33,56	6.146,61	61,52		-33,56
102	01	14	Equip. de Telecomunicacoes , Equip.Telecomun. e Sistemas De Intercomun. e Difusão Sonora , Telemóveis	1.537,03									1.537,03		1.537,03			
102	01	99	Equip. de Telecomunicacoes , Equip.Telecomun. e Sistemas De Intercomun. e Difusão Sonora , Outro material, aparelhos, utens. e instal. de uso especifio	6.772,83									6.772,83		6.772,83			
103	01	01	Equip. e Material de Escritorio e de Reprografia , Mobiliário , Armarios	61.234,72	2.282,92	1.033,20			1.033,20			1.378,77	60.333,57	1.378,77	62.267,92	1.937,35	1.033,20	-345,57
103	01	02	Equip. e Material de Escritorio e de Reprografia , Mobiliário , Bancos	5.187,08									5.187,08		5.187,08			
103	01	03	Equip. e Material de Escritorio e de Reprografia , Mobiliário , Diversos	281,72									281,72		281,72			
Total				339.962,83	22.747,20	3.832,39			3.832,39			9.414,90	326.635,53	9.414,90	343.795,24	17.164,69	3.832,39	-5.582,51

ENTIDADE

CMB

MAPA SÍNTESE DOS BENS INVENTARIADOS

Ano : 2018

Página: 41

Data de Emissão : 2019/04/03

CONTA IMOBILIZADO : 42.6.3 - OUTROS

Classificador Geral				Património Inicial		Acréscimos Patrimoniais				Diminuições Patrimoniais					Património Final		Variação Patrimonial	
Cl.	Tipo	Bem	Designação			Aquisições	Reavaliações e outras alterações	Graciosos reparações ou beneficiações	Total	Abates	Desvalorizações	Amortizações						
				Bruto	Líquido							Do exercício	Acumuladas	Total	Bruto	Líquido	Bruta	Líquida
(1)			(2)	(3)	(4)	(5)	(6)	(7)	(8=5+6+7)	(9)	(10)	(11)	(12)	(13=9+10+11)	(14=3-9-10)	(15=14-12)	(16=14-3)	(17=15-4)
103	01	04	Equip. e Material de Escritório e de Reprografia , Mobiliário , Blocos de gavetas	12.179,55	479,20							105,47	11.805,82	105,47	12.179,55	373,73		-105,47
103	01	05	Equip. e Material de Escritório e de Reprografia , Mobiliário , Cadeiras	112.024,42	18.230,55	3.032,40			3.032,40			4.583,56	98.377,43	4.583,56	112.056,82	13.679,39	3.032,40	-1.551,16
103	01	08	Equip. e Material de Escritório e de Reprografia , Mobiliário , Estantes	44.896,21	7.451,36							5.086,46	42.532,31	5.086,46	44.896,21	2.364,90		-5.086,46
103	01	09	Equip. e Material de Escritório e de Reprografia , Mobiliário , Ficheiros	1.866,75	215,46							75,09	1.726,38	75,09	1.866,75	140,37		-75,09
103	01	10	Equip. e Material de Escritório e de Reprografia , Mobiliário , Mesas	25.713,78	3.228,13							1.103,88	23.589,53	1.103,88	25.713,78	2.124,25		-1.103,88
103	01	11	Equip. e Material de Escritório e de Reprografia , Mobiliário , Placards	7,48									7,48		7,48			
103	01	12	Equip. e Material de Escritório e de Reprografia , Mobiliário , Secretarias	50.277,12	3.637,32	1.445,25			1.445,25			1.035,22	47.675,02	1.035,22	51.722,37	4.047,35	1.445,25	410,03
103	01	13	Equip. e Material de Escritório e de Reprografia , Mobiliário , Sofas	9.160,43	1.516,73							658,10	8.502,80	658,10	9.160,43	858,63		-658,10
103	01	99	Equip. e Material de Escritório e de Reprografia , Mobiliário , Outro mobiliario	39.863,76	7.668,88	270,86			270,86			3.261,32	35.456,20	3.261,32	40.134,62	4.678,42	270,86	-2.990,46
103	02	01	Equip. e Material de Escritório e de Reprografia , Máquinas e Equipamento De Escritório , Agrafadores	361,35	47,00							14,84	329,19	14,84	361,35	32,16		-14,84
103	02	03	Equip. e Material de Escritório e de Reprografia , Máquinas e Equipamento De Escritório , Datadores/Numeradores	672,90									672,90		672,90			
103	02	04	Equip. e Material de Escritório e de Reprografia , Máquinas e Equipamento De Escritório , De Calcular	594,35	85,79							22,38	530,96	22,38	594,35	63,41		-22,38
103	02	06	Equip. e Material de Escritório e de Reprografia , Máquinas e Equipamento De Escritório , De Escrever	350,38									350,38		350,38			
103	02	08	Equip. e Material de Escritório e de Reprografia , Máquinas e Equipamento De Escritório , Furadores	65,44									65,44		65,44			
103	02	10	Equip. e Material de Escritório e de Reprografia , Máquinas e Equipamento De Escritório , Selos brancos e sinetas	24,94									24,94		24,94			
103	02	11	Equip. e Material de Escritório e de Reprografia , Máquinas e Equipamento De Escritório , Outras máquinas e aparelhos	5.588,28									5.588,28		5.588,28			
103	02	99	Equip. e Material de Escritório e de Reprografia , Máquinas e Equipamento De Escritório , Outro equipamento de material de escritorio	3.320,95	2.282,17							408,75	1.447,53	408,75	3.320,95	1.873,42		-408,75
103	03	01	Equip. e Material de Escritório e de Reprografia , Equipamento De Reprografia , Fotocopiadoras	2.917,97									2.917,97		2.917,97			
Total				649.848,21	67.589,79	8.580,90			8.580,90			25.769,97	608.059,09	25.769,97	658.429,81	50.400,72	8.580,90	-17.189,07

ENTIDADE

CMB

MAPA SÍNTESE DOS BENS INVENTARIADOS

Ano : 2018

Pagina: 42

Data de Emissão : 2019/04/03

CONTA IMOBILIZADO : 42.6.3 - OUTROS

Classificador Geral				Patrimonio Inicial		Acrescimos Patrimoniais				Diminuições Patrimoniais					Patrimonio Final		Variação Patrimonial	
Cl.	Tipo	Bem	Designacao	Bruto	Liquido	Aquisições	Reavaliações e outras alterações	Grandes reparações ou benfeitorias	Total	Abates	Desvalorizações	Amortizações do exercicio	Amortizações Acumuladas	Amortizações Total	Bruto	Liquido	Bruta	Liquida
(1)			(2)	(3)	(4)	(5)	(6)	(7)	(8=5+6+7)	(9)	(10)	(11)	(12)	(13=9+10+11)	(14=3-9-10)	(15=14-12)	(16=14-3)	(17=15-4)
103	03	03	Equip. e Material de Escritorio e de Reprografia , Equipamento De Reprografia , Guilhotinas	1.613,25									1.613,25		1.613,25			
103	03	05	Equip. e Material de Escritorio e de Reprografia , Equipamento De Reprografia , Máquinas de Encadernar	835,74									835,74		835,74			
103	03	99	Equip. e Material de Escritorio e de Reprografia , Equipamento De Reprografia , Outro equipamento de reprografia	9.663,87									9.663,87		9.663,87			
104	06	18	Equip. p/ Investigacao, de medida e de Utilizacao Tecnica , Instrumentos ópticos e equipamento fotográfico e cinematográfico , Máquinas de filmar	1.394,10									1.394,10		1.394,10			
104	06	19	Equip. p/ Investigacao, de medida e de Utilizacao Tecnica , Instrumentos ópticos e equipamento fotográfico e cinematográfico , Máquinas fotográficas	6.036,79									6.036,79		6.036,79			
104	07	06	Equip. p/ Investigacao, de medida e de Utilizacao Tecnica , Equipamento de Desenho, topografica e cartografia , Cavaletas	79,80									79,80		79,80			
104	07	07	Equip. p/ Investigacao, de medida e de Utilizacao Tecnica , Equipamento de Desenho, topografica e cartografia , Cofres para arquivo de mapas	1.145,01									1.145,01		1.145,01			
104	07	13	Equip. p/ Investigacao, de medida e de Utilizacao Tecnica , Equipamento de Desenho, topografica e cartografia , Esmerados	2,80									2,80		2,80			
104	07	14	Equip. p/ Investigacao, de medida e de Utilizacao Tecnica , Equipamento de Desenho, topografica e cartografia , Estiradores	9.688,86	1.802,72							1.201,76	9.089,90	1.201,76	8.588,86	600,96		-1.201,76
104	07	17	Equip. p/ Investigacao, de medida e de Utilizacao Tecnica , Equipamento de Desenho, topografica e cartografia , Maquinas de desenhar	100,00									100,00		100,00			
104	07	99	Equip. p/ Investigacao, de medida e de Utilizacao Tecnica , Equipamento de Desenho, topografica e cartografia , Outros instrumentos e material de uso especifico	226,00									226,00		226,00			
106	02	16	Equip. e Material Recreativo, Dessortivo,Educacao e Cult. , EQUIP. DISPOSITIVOS AUX. INSTRUÇÃO DIC. MOB. MATER. ESCOLAR , Quadros expositores de mapas	362,99									362,99		362,99			
			Total	680.998,12	68.382,51	8.580,90			8.580,90			26.971,73	638.577,34	26.971,73	683.579,02	51.001,68	8.580,90	-18.390,83

ENTIDADE

CMB

MAPA SÍNTESE DOS BENS INVENTARIADOS

Ano : 2018

Pagina: 43

Data de Emissão : 2019/04/03

CONTA IMOBILIZADO : 42.6.3 - OUTROS

Classificador Geral				Patrimonio Inicial		Acrescimos Patrimoniais				Diminuições Patrimoniais					Patrimonio Final		Variação Patrimonial	
Cl.	Tipo	Bem	Designacao	Bruto	Liquido	Aquisições	Reavaliações e outras alterações	Grandes reparações ou benfeitorias	Total	Abates	Desvalorizações	Amortizações			Bruto	Liquido	Bruta	Liquida
												Do exercicio	Acumuladas	Total				
(1)			(2)	(3)	(4)	(5)	(6)	(7)	(8=5+6+7)	(9)	(10)	(11)	(12)	(13=9+10+11)	(14=3-9-10)	(15=14-12)	(16=14-3)	(17=15-4)
106	02	17	Equip. e Material Recreativo, Desportivo,Educacao e Cult. , EQUIP. DISPOSITIVOS AUX. INSTRUÇÃO INC. MOB. MATER. ESCOLAR , Quadros magnéticos	635,83									635,83		635,83			
106	02	19	Equip. e Material Recreativo, Desportivo,Educacao e Cult. , EQUIP. DISPOSITIVOS AUX. INSTRUÇÃO INC. MOB. MATER. ESCOLAR , Tesouras para trabalhos manuais	23,34									23,34		23,34			
106	03	01	Equip. e Material Recreativo, Desportivo,Educacao e Cult. , EQUIP. MATERIAL AUDIO VISUAL , Amplificadores	349,16									349,16		349,16			
106	03	02	Equip. e Material Recreativo, Desportivo,Educacao e Cult. , EQUIP. MATERIAL AUDIO VISUAL , Auto-rádios	390,00									390,00		390,00			
106	03	11	Equip. e Material Recreativo, Desportivo,Educacao e Cult. , EQUIP. MATERIAL AUDIO VISUAL , Gravadores/reprodutores	79,80									79,80		79,80			
106	03	17	Equip. e Material Recreativo, Desportivo,Educacao e Cult. , EQUIP. MATERIAL AUDIO VISUAL , Sistema de video-cassetes	1.968,60									1.968,60		1.968,60			
106	03	18	Equip. e Material Recreativo, Desportivo,Educacao e Cult. , EQUIP. MATERIAL AUDIO VISUAL , Televisores	321,73									321,73		321,73			
106	03	99	Equip. e Material Recreativo, Desportivo,Educacao e Cult. , EQUIP. MATERIAL AUDIO VISUAL , Outros	769,36									769,36		769,36			
106	05	06	Equip. e Material Recreativo, Desportivo,Educacao e Cult. , LIVROS, PUBLICAÇÕES E DOCUMENTOS , Livros	33.070,61	33.070,61										33.070,61	33.070,61		
106	05	99	Equip. e Material Recreativo, Desportivo,Educacao e Cult. , LIVROS, PUBLICAÇÕES E DOCUMENTOS , Outras publicações e documentos	2.000,53	2.000,53										2.000,53	2.000,53		
107	01	01	Equip. de Conforto, Higiene e de Utilizacao Comum , MOBILIÁRIO E EQUIPAMENTO COMUM (EXCLUI MOB. ESCRITÓRIO) , Acaradores															
107	01	06	Equip. de Conforto, Higiene e de Utilizacao Comum , MOBILIÁRIO E EQUIPAMENTO COMUM (EXCLUI MOB. ESCRITÓRIO) , Bengaleiros	752,78	60,76							33,96	752,98	33,96	752,78	26,80		-33,96
107	01	07	Equip. de Conforto, Higiene e de Utilizacao Comum , MOBILIÁRIO E EQUIPAMENTO COMUM (EXCLUI MOB. ESCRITÓRIO) , Cadeiras	14.188,04	4.729,28							1.773,47	11.232,23	1.773,47	14.188,04	2.955,81		-1.773,47
			Total	735.547,33	109.252,69	8.580,90			8.580,90			28.779,16	655.073,37	28.779,16	744.128,80	89.055,43	8.580,90	-20.198,26

ENTIDADE

CMB

Data de Emissão : 2019/04/03

MAPA SÍNTESE DOS BENS INVENTARIADOS

CONTA IMOBILIZADO : 42.6.3 - OUTROS

Ano : 2018

Pagina: 44

Classificador Geral				Patrimonio Inicial		Acrescimos Patrimoniais				Diminuições Patrimoniais					Patrimonio Final		Variação Patrimonial	
Cl.	Tipo	Bem	Designacao	Bruto	Liquido	Aquisições	Reavaliações e outras alterações	Grandes reparações ou benfeitorias	Total	Abates	Desvalorizações	Amortizações			Bruto	Liquido	Bruta	Liquida
												Do exercicio	Acumuladas	Total				
(1)			(2)	(3)	(4)	(5)	(6)	(7)	(8=5+6+7)	(9)	(10)	(11)	(12)	(13=9+10+11)	(14=3-8-9-10)	(15=14-12)	(16=14-3)	(17=15-4)
107	01	20	Equip. de Conforto, Higiene e de Utilizacao Comum , MOBILIÁRIO E EQUIPAMENTO CONFIM (EXCLUI MOB. ESCRITÓRIO) , Mesas	1.764,75	588,22							220,60	1.337,13	220,60	1.764,75	367,62		-220,60
107	01	23	Equip. de Conforto, Higiene e de Utilizacao Comum , MOBILIÁRIO E EQUIPAMENTO CONFIM (EXCLUI MOB. ESCRITÓRIO) , Secretarias															
107	01	26	Equip. de Conforto, Higiene e de Utilizacao Comum , MOBILIÁRIO E EQUIPAMENTO CONFIM (EXCLUI MOB. ESCRITÓRIO) , Vitrinas	1.881,67									1.881,67		1.881,67			
107	01	99	Equip. de Conforto, Higiene e de Utilizacao Comum , MOBILIÁRIO E EQUIPAMENTO CONFIM (EXCLUI MOB. ESCRITÓRIO) , Outro mobiliário e equipamento	1.218,71	348,15							130,56	1.087,12	130,56	1.218,71	217,59		-130,56
107	02	06	Equip. de Conforto, Higiene e de Utilizacao Comum , ARTIGOS E UTENSÍLIOS DE DECORAÇÃO E CONFORTO , Cinzeiros	666,89									666,89		666,89			
107	04	04	Equip. de Conforto, Higiene e de Utilizacao Comum , EQUIPAMENTO DE AR CONDICIONADO DE CIRCULAÇÃO DE AR , Desumificador	436,45									436,45		436,45			
107	04	15	Equip. de Conforto, Higiene e de Utilizacao Comum , EQUIPAMENTO DE AR CONDICIONADO DE CIRCULAÇÃO DE AR , Ventoinhas	41,40									41,40		41,40			
110	04	06	Equip. e Material p/ Indústria , CONSTRUÇÕE PRÉ-FABRICADAS E EQUIPAMENTO PARA CONSTR. CIVIL , De oficinas de carpintaria	35,91									35,91		35,91			
110	20	03	Equip. e Material p/ Industria , EQUIP.P/MANEJO DE TRANSPORTE DE MATERIAIS , Carros de mão	234,43									234,43		234,43			
Total				741.828,11	110.190,06	8.580,30			8.580,30			29.130,32	660.768,37	29.130,32	751.409,01	99.640,64	8.580,30	-20.549,42

ENTIDADE

CMB

MAPA SÍNTESE DOS BENS INVENTARIADOS

Ano : 2018

Pagina: 45

Data de Emissão : 2019/04/03

CONTA IMOBILIZADO : 42.7 - TARASADEVASILHAME

Classificador Geral				Patrimonio inicial		Acrescimos Patrimoniais				Diminuições Patrimoniais					Patrimonio Final		Variação Patrimonial	
Cl.	Tipo	Bem	Designacao	Bruto	Liquido	Aquisições	Reavaliações e outras alterações	Grandes reparações ou benefeiações	Total	Abates	Desvalorizações	Amortizações			Bruto	Liquido	Bruta	Liquida
												Do exercicio	Acumuladas	Total				
(1)			(2)	(3)	(4)	(5)	(6)	(7)	(8=5+6+7)	(9)	(10)	(11)	(12)	(13=9+10+11)	(14=3-8-9-10)	(15=14-12)	(16=14-3)	(17=15-4)
101	01	01	Equip. Informatico , Hardware , Bastidores (armário)															
104	06	19	Equip. p/ Investigacao, de medida e de Utilizacao Tecnica , Instrumentos opticos e equipamento fotográfico e cinematográfico , Máquinas fotográficas															
106	01	99	Equip. e Material Recreativo, Desportivo,Educacao e Cult. , EQUIP. RECREAT. ED. FISICA DESPORTO, INCL. MOBILIARIO APOIO , Outro equipamento especifico															
106	03	99	Equip. e Material Recreativo, Desportivo,Educacao e Cult. , EQUIP. MATERIAL AUDIO VISUAL , Outros															
107	03	99	Equip. de Conforto, Higiene e de Utilizacao Comum , EQUIPAMENTO E DISPOSITIVOS DE ILUMINAÇÃO , Outro equipamento e dispositivo de iluminação															
301	07	99	Imóveis Urbanos com Finalidade Opetativa (Dominio Privado) , TERRENOS SITUADOS DENTRO DO PERÍMETRO URBANO, CLASSIFICADO , Outros terrenos															
401	05	01	Imóveis Urbanos com Finalidade Opetativa (Dominio Público) , Infra-Estruturas , Rodoviárias															
401	05	99	Imóveis Urbanos com Finalidade Opetativa (Dominio Público) , Infra-Estruturas , Outras infra-estruturas															
403	01	99	Outros Recursos Naturais (Dominio Público) , Outros Imóveis , Outros															
Total																		

ENTIDADE

CMB

MAPA SÍNTESE DOS BENS INVENTARIADOS

Ano : 2018

Pagina: 46

Data de Emissão : 2019/04/03

CONTA IMOBILIZADO : 42.9.1 - ARTIGOS E OBJECTOS DE VALOR

Classificador Geral				Patrimonio inicial		Acrescimos Patrimoniais				Diminuições Patrimoniais					Patrimonio Final		Variação Patrimonial	
Cl.	Tipo	Bem	Designacao	Bruto	Liquido	Aquisições	Reavaliações e outras alterações	Grandes reparações ou beneficiações	Total	Abates	Desvalorizações	Amortizações			Bruto	Liquido	Bruta	Liquida
												Do exercicio	Acumuladas	Total				
(1)			(2)	(3)	(4)	(5)	(6)	(7)	(8=5+6+7)	(9)	(10)	(11)	(12)	(13=9+10+11)	(14=3-8-9-10)	(15=14-12)	(16=14-3)	(17=15-4)
106	26	09	Equip. e Material Recreativo, Desportivo,Educacao e Cult. , OBRAS DE ARTE, MÓVEIS ANTIGOS, COLECÇÕES E ANTIGUIDADES , Esculturas	80.325,44	80.325,44										80.325,44	80.325,44		
106	26	25	Equip. e Material Recreativo, Desportivo,Educacao e Cult. , OBRAS DE ARTE, MÓVEIS ANTIGOS, COLECÇÕES E ANTIGUIDADES , Quadros	89.200,00	86.950,00								2.250,00		89.200,00	86.950,00		
106	26	99	Equip. e Material Recreativo, Desportivo,Educacao e Cult. , OBRAS DE ARTE, MÓVEIS ANTIGOS, COLECÇÕES E ANTIGUIDADES , Outros	19.844,00	19.844,00										19.844,00	19.844,00		
Total				189.369,44	187.119,44								2.250,00		189.369,44	187.119,44		

ENTIDADE

CMB

MAPA SÍNTESE DOS BENS INVENTARIADOS

Ano : 2018

Pagina: 46

Data de Emissão : 2019/04/03

CONTA IMOBILIZADO : 42.9.2 - OBRAS DE ARTE

Classificador Geral				Patrimonio inicial		Acrescimos Patrimoniais				Diminuições Patrimoniais					Patrimonio Final		Variação Patrimonial	
Cl.	Tipo	Bem	Designacao	Bruto	Liquido	Aquisições	Reavaliações e outras alterações	Grandes reparações ou beneficiações	Total	Abates	Desvalorizações	Amortizações			Bruto	Liquido	Bruta	Liquida
												Do exercicio	Acumuladas	Total				
(1)			(2)	(3)	(4)	(5)	(6)	(7)	(8=5+6+7)	(9)	(10)	(11)	(12)	(13=9+10+11)	(14=3-8-9-10)	(15=14-12)	(16=14-3)	(17=15-4)
106	26	09	Equip. e Material Recreativo, Desportivo,Educacao e Cult. , OBRAS DE ARTE, MÓVEIS ANTIGOS, COLECÇÕES E ANTIGUIDADES , Esculturas	141.865,20	141.865,20										141.865,20	141.865,20		
106	26	25	Equip. e Material Recreativo, Desportivo,Educacao e Cult. , OBRAS DE ARTE, MÓVEIS ANTIGOS, COLECÇÕES E ANTIGUIDADES , Quadros	61.000,00	61.000,00										61.000,00	61.000,00		
Total				202.865,20	202.865,20										202.865,20	202.865,20		

ENTIDADE

CMB

Data de Emissão : 2019/04/03

MAPA SÍNTESE DOS BENS INVENTARIADOS

CONTA IMOBILIZADO : 42.9.3 - OUTROS

Ano : 2018

Pagina: 47

Classificador Geral				Patrimonio inicial		Acrescimos Patrimoniais				Diminuições Patrimoniais					Patrimonio Final		Variação Patrimonial	
Cl.	Tipo	Bem	Designacao	Bruto	Liquido	Aquisições	Reavaliações e outras alterações	Grandes reparações ou beneficiações	Total	Abates	Desvalorizações	Amortizações			Bruto	Liquido	Bruta	Liquida
												Do exercicio	Acumuladas	Total				
(1)			(2)	(3)	(4)	(5)	(6)	(7)	(8=5+6+7)	(9)	(10)	(11)	(12)	(13=9+10+11)	(14=3-8-9-10)	(15=14-12)	(16=14-3)	(17=15-4)
105	01	01	Equip. e Material p/ Servicos de saude , Equipamento e acarelhos médico-cirúrgicos , Instrumentação médico-cirúrgic	129,69									129,69		129,69			
105	04	06	Equip. e Material p/ Servicos de saude , Mobiliário Hospitalar , Mesas	164,57									164,57		164,57			
106	03	08	Equip. e Material Recreativo, Desportivo,Educacao e Cult. , EQUIP. MATERIAL AUDIO VISUAL , Filmes	19.623,10									19.623,10		19.623,10			
107	01	99	Equip. de Conforto, Higiene e de Utilizacao Comum , MOBILIÁRIO E EQUIPAMENTO CONTM (EXCLUI MCS. ESCRITÓRIO) , Outro mobiliário e equipamento	3.465,00									3.465,00		3.465,00			
Total				23.382,36									23.382,36		23.382,36			

ENTIDADE

CMB

Data de Emissão : 2019/04/03

MAPA SÍNTESE DOS BENS INVENTARIADOS

CONTA IMOBILIZADO : 43.1 - DESPESAS/OBRAS/INSTALAÇÃO

Ano : 2018

Pagina: 47

Classificador Geral				Patrimonio inicial		Acrescimos Patrimoniais				Diminuições Patrimoniais					Patrimonio Final		Variação Patrimonial	
Cl.	Tipo	Bem	Designacao	Bruto	Liquido	Aquisições	Reavaliações e outras alterações	Grandes reparações ou beneficiações	Total	Abates	Desvalorizações	Amortizações			Bruto	Liquido	Bruta	Liquida
												Do exercicio	Acumuladas	Total				
(1)			(2)	(3)	(4)	(5)	(6)	(7)	(8=5+6+7)	(9)	(10)	(11)	(12)	(13=9+10+11)	(14=3-8-9-10)	(15=14-12)	(16=14-3)	(17=15-4)
106	05	99	Equip. e Material Recreativo, Desportivo,Educacao e Cult. , LIVROS, PUBLICAÇÕES E DOCUMENTOS , Outras publicações e documentos															
Total																		

ENTIDADE

CMB

MAPA SÍNTESE DOS BENS INVENTARIADOS

Ano : 2018

Pagina: 48

Data de Emissão : 2019/04/03

CONTA IMOBILIZADO : 45.3.XX - VIADUTOS,ARRUAMENTOS E OBRAS

Classificador Geral				Patrimonio Inicial		Acrescimos Patrimoniais				Diminuições Patrimoniais					Patrimonio Final		Variação Patrimonial	
Cl.	Tipo	Bem	Designacao	Bruto	Liquido	Aquisições	Reavaliações e outras alterações	Grandes reparações ou beneficiações	Total	Abates	Desvalorizações	Amortizações Do exercicio	Amortizações Acumuladas	Amortizações Total	Bruto	Liquido	Bruta	Liquida
(1)			(2)	(3)	(4)	(5)	(6)	(7)	(8=5+6+7)	(9)	(10)	(11)	(12)	(13=9+10+11)	(14=3-8-9-10)	(15=14-12)	(16=14-3)	(17=15-4)
301	04	99	Imóveis Urbanos com Finalidade Opetativa (Domínio Privado) , CONSTRUÇÕES DIVERSAS , Outras construções	558,54	481,18							6,98	84,34	6,98	558,54	474,20		-6,98
401	04	04	Imóveis Urbanos com Finalidade Opetativa (Domínio Público) , Construções Diversas , Equi. não integrados nos edif. p/serviços	889.997,08	655.001,16							23.305,38	258.302,30	23.305,38	889.997,08	631.695,78		-23.305,38
401	04	99	Imóveis Urbanos com Finalidade Opetativa (Domínio Público) , Construções Diversas , Outras construções	5.187,64	5.046,44							34,58	176,78	34,58	5.187,64	5.011,86		-34,58
401	05	01	Imóveis Urbanos com Finalidade Opetativa (Domínio Público) , Infra-Estruturas , Rodoviárias	50000600,63	18016523,85	39.932,22		495.993,14	535.985,36			2.435.711,36	34.419.788,14	2.435.711,36	50.536.585,99	16.116.797,85	535.985,36	-1898726,00
401	05	99	Imóveis Urbanos com Finalidade Opetativa (Domínio Público) , Infra-Estruturas , Outras infra-estruturas	61.371,32	57.231,90							474,99	4.614,05	474,99	61.371,96	56.756,91		-474,99
401	06	01	Imóveis Urbanos com Finalidade Opetativa (Domínio Público) , TERRENOS INCLUÍDOS EM PLANOS DE URB.C/CAPACIDADE CONSTRUTIVA , Em aglomerados urbanos															
Total				50.957.715,81	18.734.284,53	39.932,22		495.993,14	535.985,36			2.459.533,29	34.682.964,61	2.459.533,29	51.493.701,21	16.870.736,60	535.985,36	-1.923.547,93

ENTIDADE

CMB

MAPA SÍNTESE DOS BENS INVENTARIADOS

Ano : 2018

Pagina: 48

Data de Emissão : 2019/04/03

CONTA IMOBILIZADO : 45.3.XX - SISTEMAS DE DRENAGEM DE ÁGUAS

Classificador Geral				Patrimonio Inicial		Acrescimos Patrimoniais				Diminuições Patrimoniais					Patrimonio Final		Variação Patrimonial	
Cl.	Tipo	Bem	Designacao	Bruto	Liquido	Aquisições	Reavaliações e outras alterações	Grandes reparações ou beneficiações	Total	Abates	Desvalorizações	Amortizações Do exercicio	Amortizações Acumuladas	Amortizações Total	Bruto	Liquido	Bruta	Liquida
(1)			(2)	(3)	(4)	(5)	(6)	(7)	(8=5+6+7)	(9)	(10)	(11)	(12)	(13=9+10+11)	(14=3-8-9-10)	(15=14-12)	(16=14-3)	(17=15-4)
110	05	99	Equip. e Material p/ Industria , BOMBAS E COMPRESSORES , Outros	1.965,00									1.965,00		1.965,00			
117	06	99	Abastecimento Público e Águas Residuais , EQUIP. DE MOVIM.,COMPACTAÇÃO,PRENSAGEM,CONFINAMENTO RESÍDUOS , Outro equipamento de uso específico	5.382,48	3.532,27							672,81	2.523,02	672,81	5.382,48	2.859,46		-672,81
Total				7.347,48	3.532,27							672,81	4.488,02	672,81	7.347,48	2.859,46		-672,81

ENTIDADE

CMB

Data de Emissão : 2019/04/03

VAPA SÍNTESE DOS BENS INVENTARIADOS

CONTA IMOBILIZADO : 45.3.02 - SISTEMAS DE DRENAGEM DE ÁGUAS

Ano : 2018

Pagina: 49

Classificador Geral				Patrimonio inicial		Acrescimos Patrimoniais				Diminuições Patrimoniais					Patrimonio Final		Variação Patrimonial	
Cl.	Tipo	Bem	Designacao	Bruto	Liquido	Aquisições	Reavaliações e outras alterações	Grandes reparações ou benfeitorias	Total	Abates	Desvalorizações	Amortizações			Bruto	Liquido	Bruta	Liquida
												Do exercicio	Acumuladas	Total				
(1)			(2)	(3)	(4)	(5)	(6)	(7)	(8=5+6+7)	(9)	(10)	(11)	(12)	(13=9+10+11)	(14=3-9-9-10)	(15=14-12)	(16=14-3)	(17=15-4)
401	04	04	Imóveis Urbanos com Finalidade Opetativa (Domínio Público) , Construções Diversas , Equi. não integrados nos activ. p/serviços	1.980,25	1.130,25							99,00	948,75	99,00	1.380,00	1.031,25		-99,00
401	05	99	Imóveis Urbanos com Finalidade Opetativa (Domínio Público) , Infra-Estruturas , Outras infra-estruturas	7.746.644,61	5.333.001,29							184.528,32	2.568.171,64	184.528,32	7.746.644,61	5.148.472,97		-184.528,32
Total				7.755.972,09	5.337.663,81							185.300,13	2.603.628,41	185.300,13	7.755.972,09	5.152.363,68		-185.300,13

ENTIDADE

CMB

Data de Emissão : 2019/04/03

VAPA SÍNTESE DOS BENS INVENTARIADOS

CONTA IMOBILIZADO : 45.3.03 - ESTAÇÕES DE TRATAMENTO DE ÁGUA

Ano : 2018

Pagina: 49

Classificador Geral				Patrimonio inicial		Acrescimos Patrimoniais				Diminuições Patrimoniais					Patrimonio Final		Variação Patrimonial	
Cl.	Tipo	Bem	Designacao	Bruto	Liquido	Aquisições	Reavaliações e outras alterações	Grandes reparações ou benfeitorias	Total	Abates	Desvalorizações	Amortizações			Bruto	Liquido	Bruta	Liquida
												Do exercicio	Acumuladas	Total				
(1)			(2)	(3)	(4)	(5)	(6)	(7)	(8=5+6+7)	(9)	(10)	(11)	(12)	(13=9+10+11)	(14=3-9-9-10)	(15=14-12)	(16=14-3)	(17=15-4)
401	05	99	Imóveis Urbanos com Finalidade Opetativa (Domínio Público) , Infra-Estruturas , Outras infra-estruturas	338.940,61	302.746,69							4.236,76	40.436,68	4.236,76	338.940,61	298.509,93		-4.236,76
Total				338.940,61	302.746,69							4.236,76	40.436,68	4.236,76	338.940,61	298.509,93		-4.236,76

ENTIDADE

CMB

Data de Emissão : 2019/04/03

MAPA SÍNTESE DOS BENS INVENTARIADOS

CONTA IMOBILIZADO : 45.3.04 - ILUMINAÇÃO PÚBLICA

Ano : 2018

Pagina: 50

Classificador Geral				Patrimonio Inicial		Acrescimos Patrimoniais				Diminuições Patrimoniais					Patrimonio Final		Variação Patrimonial	
Cl.	Tipo	Bem	Designacao	Bruto	Liquido	Aquisições	Reavaliações e outras alterações	Grandes reparações ou benfeitorias	Total	Abates	Desvalorizações	Amortizações			Bruto	Liquido	Bruta	Liquida
												Do exercicio	Acumuladas	Total				
(1)			(2)	(3)	(4)	(5)	(6)	(7)	(8=5+6+7)	(9)	(10)	(11)	(12)	(13=9+10+11)	(14=3-8-9-10)	(15=14-12)	(16=14-3)	(17=15-4)
107	03	99	Equip. de Conforto, Higiene e de Utilizacao Comum , EQUIPAMENTO E DISPOSITIVOS DE ILUMINAÇÃO , Outro equipamento e dispositivo de iluminação	8.516,23	4.610,18							1.064,53	4.970,55	1.064,53	8.516,20	3.545,65		-1.064,53
401	04	04	Imóveis Urbanos com Finalidade Opetativa (Domínio Público) , Construções Diversas , Equi. não integrados nos edif. p/serviços	801.102,78	345.541,13							40.054,98	455.616,63	40.054,98	801.102,78	345.486,15		-40.054,98
Total				809.618,98	350.151,31							41.119,51	500.587,18	41.119,51	809.618,98	349.031,80		-41.119,51

ENTIDADE

CMB

Data de Emissão : 2019/04/03

MAPA SÍNTESE DOS BENS INVENTARIADOS

CONTA IMOBILIZADO : 45.3.05 - PARQUES E JARDINS

Ano : 2018

Pagina: 50

Classificador Geral				Patrimonio Inicial		Acrescimos Patrimoniais				Diminuições Patrimoniais					Patrimonio Final		Variação Patrimonial	
Cl.	Tipo	Bem	Designacao	Bruto	Liquido	Aquisições	Reavaliações e outras alterações	Grandes reparações ou benfeitorias	Total	Abates	Desvalorizações	Amortizações			Bruto	Liquido	Bruta	Liquida
												Do exercicio	Acumuladas	Total				
(1)			(2)	(3)	(4)	(5)	(6)	(7)	(8=5+6+7)	(9)	(10)	(11)	(12)	(13=9+10+11)	(14=3-8-9-10)	(15=14-12)	(16=14-3)	(17=15-4)
401	05	99	Imóveis Urbanos com Finalidade Opetativa (Domínio Público) , Infra-Estruturas , Outras infra-estruturas	3.569.117,45	3.238.776,22							29.461,20	359.852,43	29.461,20	3.569.117,45	3.209.315,02		-29.461,20
403	01	99	Outros Recursos Naturais (Domínio Público) , Outros Imóveis , Outros	5.005,18	5.005,18										5.005,18	5.005,18		
Total				3.574.122,63	3.243.781,40							29.461,20	359.852,43	29.461,20	3.574.122,63	3.214.320,20		-29.461,20

ENTIDADE

CMB

MAPA SÍNTESE DOS BENS INVENTARIADOS

Ano : 2018

Pagina: 51

Data de Emissão : 2019/04/03

CONTA IMOBILIZADO : 45.3.07 - CAPTAÇÕES EM DISTRIBUIÇÃO DE UNIDADES

Classificador Geral				Patrimonio inicial		Acrescimos Patrimoniais				Diminuições Patrimoniais					Patrimonio Final		Variação Patrimonial	
Cl.	Tipo	Bem	Designacao	Bruto	Liquido	Aquisições	Reavaliações e outras alterações	Grandes reparações ou benfeitorias	Total	Abates	Desvalorizações	Amortizações			Bruto	Liquido	Bruta	Liquida
												Do exercicio	Acumuladas	Total				
(1)			(2)	(3)	(4)	(5)	(6)	(7)	(8=5+6+7)	(9)	(10)	(11)	(12)	(13=9+10+11)	(14=3-8-9-10)	(15=14-12)	(16=14-3)	(17=15-4)
401	04	04	Imóveis Urbanos com Finalidade Operativa (Domínio Público) , Construções Diversas , Equi. não integrados nos estr. p/serviços	2.000,00	1.191,66							100,00	99,34	100,00	2.000,00	1.091,66		-100,00
401	05	99	Imóveis Urbanos com Finalidade Operativa (Domínio Público) , Infra-Estruturas , Outras infra-estruturas	6.960.897,00	3.176.348,25			414,51	414,51			279.510,87	4.064.063,22	279.510,87	6.961.312,11	2.837.251,89	414,51	-279.096,36
Total				6.962.897,00	3.177.539,91			414,51	414,51			279.610,87	4.064.962,56	279.610,87	6.963.312,11	2.938.343,55	414,51	-279.196,36

ENTIDADE

CMB

MAPA SÍNTESE DOS BENS INVENTARIADOS

Ano : 2018

Pagina: 51

Data de Emissão : 2019/04/03

CONTA IMOBILIZADO : 45.3.08 - VIAÇÃO FERROVIÁRIA

Classificador Geral				Patrimonio inicial		Acrescimos Patrimoniais				Diminuições Patrimoniais					Patrimonio Final		Variação Patrimonial	
Cl.	Tipo	Bem	Designacao	Bruto	Liquido	Aquisições	Reavaliações e outras alterações	Grandes reparações ou benfeitorias	Total	Abates	Desvalorizações	Amortizações			Bruto	Liquido	Bruta	Liquida
												Do exercicio	Acumuladas	Total				
(1)			(2)	(3)	(4)	(5)	(6)	(7)	(8=5+6+7)	(9)	(10)	(11)	(12)	(13=9+10+11)	(14=3-8-9-10)	(15=14-12)	(16=14-3)	(17=15-4)
401	05	01	Imóveis Urbanos com Finalidade Operativa (Domínio Público) , Infra-Estruturas , Rodoviárias	955.149,19	593.274,91							43.968,32	445.842,60	43.368,32	955.149,19	549.306,59		-43.968,32
Total				955.149,19	593.274,91							43.968,32	445.842,60	43.368,32	955.149,19	549.306,59		-43.968,32

ENTIDADE

CMB

MAPA SÍNTESE DOS BENS INVENTARIADOS

Ano : 2018

Pagina: 52

Data de Emissão : 2019/04/03

CONTA IMOBILIZADO : 45.3.13 - SINALIZAÇÃO&TRÂNSITO

Classificador Geral				Patrimonio inicial		Acrescimos Patrimoniais				Diminuições Patrimoniais					Patrimonio Final		Variação Patrimonial	
Cl.	Tipo	Bem	Designacao	Bruto	Liquido	Aquisições	Reavaliações e outras alterações	Grandes reparações ou benfeitorias	Total	Abates	Desvalorizações	Amortizações			Bruto	Liquido	Bruta	Liquida
												Do exercicio	Acumuladas	Total				
(1)			(2)	(3)	(4)	(5)	(6)	(7)	(8=5+6+7)	(9)	(10)	(11)	(12)	(13=9+10+11)	(14=3-8-9-10)	(15=14-12)	(16=14-3)	(17=15-4)
401	05	01	Imóveis Urbanos com Finalidade Opetativa (Domínio Público) , Infra-Estruturas , Rodoviárias	34.910,32	13.818,90							1.745,54	22.837,56	1.745,54	34.910,32	12.073,36		-1.745,54
Total				34.910,32	13.818,90							1.745,54	22.837,56	1.745,54	34.910,32	12.073,36		-1.745,54

ENTIDADE

CMB

MAPA SÍNTESE DOS BENS INVENTARIADOS

Ano : 2018

Pagina: 52

Data de Emissão : 2019/04/03

CONTA IMOBILIZADO : 45.3.22 - CEMITÉRIOS

Classificador Geral				Patrimonio inicial		Acrescimos Patrimoniais				Diminuições Patrimoniais					Patrimonio Final		Variação Patrimonial	
Cl.	Tipo	Bem	Designacao	Bruto	Liquido	Aquisições	Reavaliações e outras alterações	Grandes reparações ou benfeitorias	Total	Abates	Desvalorizações	Amortizações			Bruto	Liquido	Bruta	Liquida
												Do exercicio	Acumuladas	Total				
(1)			(2)	(3)	(4)	(5)	(6)	(7)	(8=5+6+7)	(9)	(10)	(11)	(12)	(13=9+10+11)	(14=3-8-9-10)	(15=14-12)	(16=14-3)	(17=15-4)
401	04	05	Imóveis Urbanos com Finalidade Opetativa (Domínio Público) , Construções Diversas , Cemitérios (construções, vedações e paredões)	517.399,34	442.201,63							6.368,71	81.566,42	6.368,71	517.399,34	435.832,92		-6.368,71
Total				517.399,34	442.201,63							6.368,71	81.566,42	6.368,71	517.399,34	435.832,92		-6.368,71

ENTIDADE

CMB

MAPA SÍNTESE DOS BENS INVENTARIADOS

Ano : 2018

Pagina: 52

Data de Emissão : 2019/04/03

CONTA IMOBILIZADO : 45.3.23 - OUTROS

Classificador Geral				Patrimonio inicial		Acrescimos Patrimoniais				Diminuições Patrimoniais					Patrimonio Final		Variação Patrimonial	
Cl.	Tipo	Bem	Designacao	Bruto	Liquido	Aquisições	Reavaliações e outras alterações	Grandes reparações ou benfeitorias	Total	Abates	Desvalorizações	Amortizações			Bruto	Liquido	Bruta	Liquida
												Do exercicio	Acumuladas	Total				
(1)			(2)	(3)	(4)	(5)	(6)	(7)	(8=5+6+7)	(9)	(10)	(11)	(12)	(13=9+10+11)	(14=3-8-9-10)	(15=14-12)	(16=14-3)	(17=15-4)
301	04	99	Imóveis Urbanos com Finalidade Opetativa (Domínio Privado) , CONTRUÇÕES DIVERSAS , Outras construções	14.117,10	7.815,06							528,28	6.302,76	528,28	14.117,04	7.286,78		-528,28
Total				14.117,10	7.815,06							528,28	6.302,76	528,28	14.117,04	7.286,78		-528,28

ENTIDADE

CMB

MAPA SÍNTESE DOS BENS INVENTARIADOS

Ano : 2018

Pagina: 53

Data de Emissão : 2019/04/03

CONTA IMOBILIZADO : 45.3.1.3 - OUTROS

Classificador Geral				Patrimonio inicial		Acrescimos Patrimoniais				Diminuições Patrimoniais					Patrimonio Final		Variação Patrimonial	
Cl.	Tipo	Bem	Designacao	Bruto	Liquido	Aquisições	Reavaliações e outras alterações	Grandes reparações ou benfeitorias	Total	Abates	Desvalorizações	Amortizações			Bruto	Liquido	Bruta	Liquida
												Do exercicio	Acumuladas	Total				
(1)			(2)	(3)	(4)	(5)	(6)	(7)	(8=5+6+7)	(9)	(10)	(11)	(12)	(13=9+10+11)	(14=3-9-10)	(15=14-12)	(16=14-3)	(17=15-4)
401	04	99	Imóveis Urbanos com Finalidade Opetativa (Dominio Público) , Construções Diversas , Outras construções	588.593,83	574.367,36							5.176,23	29.432,67	5.176,23	588.593,80	559.191,13		-5.176,23
401	05	01	Imóveis Urbanos com Finalidade Opetativa (Dominio Público) , Infra-Estruturas , Rodoviárias	38.488,07	37.882,53							525,29	1.131,83	525,29	38.488,07	37.357,24		-525,29
401	05	99	Imóveis Urbanos com Finalidade Opetativa (Dominio Público) , Infra-Estruturas , Outras infra-estruturas	1.474.231,12	1.336.093,39							11.230,27	149.368,00	11.230,27	1.474.231,12	1.324.863,12		-11.230,27
401	08	08	Imóveis Urbanos com Finalidade Opetativa (Dominio Público) , COM FINALIDADE SÓCIO-CULTURAL , Imóveis situados em zona de protecção	3.276.792,53	3.150.499,44							40.959,91	167.252,97	40.359,91	3.276.792,50	3.109.539,53		-40.959,91
Total				5.402.222,53	5.106.657,78							58.419,98	353.984,73	58.419,98	5.402.222,53	5.028.237,80		-58.419,98

8.2.2.6 – Contas de Ordem

04. ABR 2019 15. ABR 2019

ENTIDADE		DATA	ANO	PAGINA
CMB	MAPA DAS CONTAS DE ORDEM Período: 2018/01/02 a 2018/12/31	2019/03/27	2018	1

COD. CONTA	DESIGNAÇÃO	SALDO INICIAL		DO PERÍODO		SALDO FINAL	
		DEBITO	CREDITO	DEBITO	CREDITO	DEVEDOR	CREDOR
09	CONTAS DE ORDEM	952.598,90	952.598,90	136.315,91	136.315,91		
09.1	RECIBOS PARA COBRANÇA						
09.1.1	EXERCICIO ANTERIOR						
09.1.1.01	RECEITA LIQUIDADA						
09.1.1.02	RECEITA COBRADA						
09.1.1.03	RECEITA ANULADA						
09.1.2	EXERCICIO CORRENTE						
09.1.2.01	RECEITA LIQUIDADA						
09.1.2.02	RECEITA COBRADA						
09.1.2.03	RECEITA ANULADA						
09.2	FUNDOS CAUCIONADOS		261.285,59	30.082,80	41.169,85		272.372,64
09.2.1	CAUÇOES DE EMPREITADAS		261.285,59	30.082,80	41.169,85		272.372,64
09.2.1.01	PRESTADA		261.285,59		41.169,85		302.455,44
09.2.1.02	ACCIONADA						
09.2.1.03	DEVOLVIDA			30.082,80		30.082,80	
09.2.2	CAUÇOES DE LOTEAMENTO E OBRAS						
09.2.2.01	PRESTADA						
09.2.2.02	ACCIONADA						
09.2.2.03	DEVOLVIDA						
09.2.3	CAUÇOES DE LICENCIAMENTO SANITARIO						
09.2.3.01	PRESTADA						
09.2.3.02	ACCIONADA						
09.2.3.03	DEVOLVIDA						
09.3	FORNEC. DE GARANTIAS E CAUÇOES-TITULOS		691.313,31	45.308,82	19.754,44		665.758,93
09.3.1	EMPREITADAS		691.313,31	45.308,82	19.754,44		665.758,93
09.3.2	BENS E SERVIÇOS						
09.3.3	LOTEAMENTOS E OBRAS PARTICULARES						
09.9	CONTAS REFLECTIDAS	952.598,90		60.924,29	75.391,62	938.131,57	
09.9.1	RECIBOS PARA COBRANÇA						
09.9.2	FUNDOS CAUCIONADOS	261.285,59		41.169,85	30.082,80	272.372,64	
09.9.2.01	CAUÇÃO DE EMPREITADAS	261.285,59		41.169,85	30.082,80	272.372,64	
09.9.2.02	CAUÇÃO DE LOTEAMENTO E OBRAS						
09.9.2.03	CAUÇÃO DE LICENCIAMENTO SANITÁRIO						
09.9.2.04	CAUÇÕES DIVERSAS						
09.9.3	GARANTIAS BANCÁRIAS	691.313,31		19.754,44	45.308,82	665.758,93	
	TOTAL ...	952.598,90	952.598,90	136.315,91	136.315,91		

8.2.29 – Demonstração do Custo das Mercadorias Vendidas e das Matérias Consumidas

Demonstração dos Custo das Mercadorias Vendidas e das Matérias Consumidas			
Movimentos	**Mercadorias**	**Matérias-primas Subsidiárias e de Consumo**	**Totais**
Existências Iniciais		85 715,07	85 715,07
Compras		427 719,89	427 719,89
Regularização de Existências		-12 574,72	-12 574,72
Existências Finais		49 244,86	49 244,86
Custos no Exercício		**451 615,38**	**451 615,38**

8.2.32 – Demonstração de Resultados Extraordinários

CUSTOS E PERDAS	EXERCÍCIOS	
	N	N - 1
691 - TRANSFRÊNCIAS DE CAPTAL CONCEDIDAS	86.182,02	
692 - DÍVIDAS INCOBRÁVEIS		
693 - PERDAS EM EXISTÊNCIAS	12.942,19	3.195,41
694 - PERDAS EM IMOBILIZACÕES	0,02	
695 - MULTAS E PENALIDADES		
696 - AUMENTOS AMORTIZ. PROVISÕES		
697 - CORRECÕES REL. EXERC. ANTERIORES	15.726,39	20.910,00
698 - OUTROS CUSTOS E PERDAS EXTRAORDINÁRIOS		
RESULTADOS EXTRAORDINARIOS	1.072.435,91	759.481,29
Total	1.187.286,53	783.586,70

PROVEITOS E GANHOS	EXERCÍCIOS	
	N	N - 1
791 - RESTITUIÇÃO DE IMPOSTOS		
792 - RECUPERAÇÃO DE DÍVIDAS		
793 - GANHOS EM EXISTÊNCIA	367,47	1.376,69
794 - GANHOS IMOBILIZAÇÕES	15.500,00	
795 - BENEFICIOS PENAL. CONTRATUAIS	601,46	809,15
796 - REDUÇÕES AMORT. PROVISÕES		
797 - CORREÇÕES RELAT. EXERC. ANTERIORES	410.593,99	2.979,85
798 - OUTROS PROV. GANHOS EXTRAORDINÁRIOS	760.223,61	778.421,01
Total	1.187.286,53	783.586,70

Em 04. ABR 2019 de

Em 15. ABR 2019 de

8.2.31 – Demonstração de Resultados Financeiros

CUSTOS E PERDAS	EXERCÍCIOS	
	N	N - 1
681 - JUROS SUPORTADOS	1.149,68	1.772,13
682 - PERDAS EM ENTIDADES PRATICIPADAS	2.295,90	2.817,67
683 - AMORTIZAÇÕES DEINVESTIMEMTOS EM IMÓVEIS		
684 - PROVISÕES PARA PLICAÇÕES FINANCEIRAS		
685 - DIFERENÇAS DE CÂMBIO DESFAVORÁVEIS		
687 - PERDAS NA ALIENAÇÃO DE APLICAÇÕES DE TESOURARIA		
688 - OUTROS CUSTOS E PERDAS FINANCEIRAS	10.348,89	5.714,15
RESULTADOS FINANCEIROS	1.104.320,24	781.418,59
Total	1.118.114,71	791.722,54

PROVEITOS E GANHOS	EXERCÍCIOS	
	N	N - 1
781 - JUROS OBTIDOS	5.816,46	14.844,52
782 - GANHOS EM ENTIDADES PARTICIPADAS	675.861,25	345.861,21
783 - RENDIMENTOS DE IMÓVEIS		
784 - RENDIMENTOS DE PARTICIPAÇÕES DE CAPITAL	435.581,04	426.966,59
785 - DIFERENCAS DE CAMBIO FAVORAVEIS		
786 - DESC. DE PTO. PAGAMENTO OBTIDOS		
787 - GANHOS NA ALIEN. APLIC. TESOURARIA		
788 - OUTROS PROV. E GANHOS FINANCEIROS	855,96	4.050,22
Total	1.118.114,71	791.722,54

Em 04. ABR 2019 de

Em 15. ABR 2019 de

8.3.3 – Situação dos Contratos

04. ABR 2019

15. ABR 2019

MUNICIPIO DE BOTICAS

SITUAÇÃO DOS CONTRATOS

Período : 2018/01/02 a 2018/12/31

Ano : 2018
Página : 1

ENTIDADE	CONTRATO					VISTO DO T.C.		DATA DO PRIMEIRO PAGAMENTO	PAGAMENTOS DA GERÊNCIA				PAGAMENTOS ACUMULADOS				Observações
	Objecto		Data	Valor	Mod Adj	N.º Reg.	Data		Trabalhos Normais	Revisão de Preços	Trabalhos a mais	Total	Trabalhos Normais	Revisão de Preços	Trabalhos a mais	Total	
		Locação ou aquisição de bens móveis															
JOSE MANUEL FERNANDES PEREIRA	21/18	Fornecimento Contínuo de Máquinas Agrícolas / Florestais e Acessórios	2018/07/17	24.381,50	CP			2018/10/01	26.137,05			26.137,05	26.137,05			26.137,05	
BC CENTRO - SISTEMAS DE ESCRITÓRIO, LDA	24/18	AQUISIÇÃO DE EQUIPAMENTO NO ÂMBITO DA CANDIDATURA DO PLANO INTEGRADO E INOVADOR DE COMBATE AO INSUCESSO ESCOLAR, "GUERREIROS DE SUCESSO / AÇÕES DE ENRIQUECIMENTO CURRICULAR", AÇÃO 2 - PROJETO "PEQUENO	2018/11/23	17.209,00	CP			2018/12/28	21.167,07			21.167,07	21.167,07			21.167,07	
REPSOL GAS PORTUGAL SA	APR14	Fornecimento de gás propano para os edifícios municipais.	2018/12/10	32.662,50	CP			2018/12/27	3.397,57			3.397,57	3.397,57			3.397,57	
REPSOL GAS PORTUGAL SA	CTR18-0005	Fornecimento de Gáz Propano para os Edifícios Municipais	2018/01/08	24.080,40	AD			2018/03/20	29.618,89			29.618,89	29.618,89			29.618,89	
CURIAO - MATERIAIS DE CONSTRUCAO LDA	CTR18-0035	Fornecimento Contínuo de Materiais de Construção	2018/04/24	114.903,20	CPX			2018/07/31	135.981,74			135.981,74	135.981,74			135.981,74	
COOPERATIVA AGRICOLA DE BOTICAS CABOLIB SCRL	CTR18-0042	Fornecimento de Ração para o Posto Aquícola	2018/05/09	17.636,99	CP			2018/07/31	16.729,45			16.729,45	16.729,45			16.729,45	
LUIS ALBERTO MARTINS DE FIGUEIREDO	CTR18-0044	Aquisição de Um Veiculo Apoio Logistica Especial	2018/06/05	186.860,00	CPX			2018/10/08	229.837,80			229.837,80	229.837,80			229.837,80	
BOTIPNEUS - COMERCIO DE PNEUS, LDA	CTR18-0046	Fornecimento Contínuo de Pneus para Viaturas Municipais	2018/06/12	23.558,50	CPX			2018/06/28	19.103,75			19.103,75	19.103,75			19.103,75	
GRANIDIAS SOC PROD. GRAN. E BLOCOS, LDA	CTR18-0048	Fornecimento Contínuo de Granitos, Inertes e Pré-Fabricados em Betão	2018/06/22	34.996,05	CPX			2018/10/26	49.429,26			49.429,26	49.429,26			49.429,26	
MEDIDATA NET SISTEMAS DE INF. PARA AUTARQUIAS SA	CTR18-0049	Aquisição de software Aplicacional para o Município de Boticas - Software e serviços para a Implementação de Eficiência nos Processos Informáticos de Inovação e Modernização Administrativa	2018/06/11	51.550,00	CP			2018/09/28	63.406,50			63.406,50	63.406,50			63.406,50	
SOFTSTORE, S.A.	CTR18-0059	Licenciamento Microsoft Dynamics NAV + EmployeePortal	2018/07/13	7.292,80	AD			2018/10/30	8.970,14			8.970,14	8.970,14			8.970,14	
		Empreitadas de obras públicas															
LUIS DAMASIO LDA	13/18	Reabilitação de Edifício para Criação de Centro BTT	2018/08/14	29.294,46	CP			2018/10/01	31.052,13			31.052,13	31.052,13			31.052,13	
ESCAVAÇÕES E TERRAPLANAGENS DO BARROSO LDA	14/18	Beneficiação da Rede de Percursos Pedonais da Vila de Boticas - Fase II	2018/10/04	116.634,30	CPX			2018/12/05	54.464,28			54.464,28	54.464,28			54.464,28	
GRANIDIAS SOC PROD. GRAN. E BLOCOS, LDA	15/18	BENEFICIAÇÃO DO CAMINHO AGRÍCOLA NA VEIGA DE CARVALHO	2018/11/23	26.795,00	AD			2018/12/26	28.402,70			28.402,70	28.402,70			28.402,70	
ESCAVAÇÕES E TERRAPLANAGENS DO BARROSO LDA	16/18	EMPREITADA: AMPLIAÇÃO DO COMPLEXO DESPORTIVO MULTIUSOS DE PISTAS PARA DESPORTOS RADICAIS.	2018/12/06	144.600,00	CP			2018/12/26	153.276,00			153.276,00	153.276,00			153.276,00	
GRANITOS DE MONTALEGRE LDA	17/18	EMPREITADA - BENEFICIAÇÃO DAS BERMAS DA ENTRADA DE COIMBRÓ	2018/12/05	17.399,00	AD			2018/12/26	18.442,94			18.442,94	18.442,94			18.442,94	
GRANITOS DE MONTALEGRE LDA	APR13	EMPREITADA - EXECUÇÃO DE MURO NA ZONA INDUSTRIAL DE BOTICAS	2018/12/06	7.400,00	ADBS			2018/12/26	7.844,00			7.844,00	7.844,00			7.844,00	
P.E.E.I.E., LDA	APR15	Empreitada - Prolongamento da Rede de Infraestruturas Elétricas na Zona Industrial de Padrão.	2018/12/19	12.762,50	AD			2018/12/27	13.528,25			13.528,25	13.528,25			13.528,25	
GRANITERVA TRANSFORMAÇÃO DE GRANITOS UNIP., LDA	APR6	PAVIMENTAÇÃO DE ARRUAMENTOS NO CONCELHO DE BOTICAS	2018/11/15	14.606,70	AD			2018/12/17	15.483,10			15.483,10	15.483,10			15.483,10	
ANTÓNIO ARRIBAÇA, UNIPESSOAL LDA	APR8	EMPREITADA - BENEFICIAÇÃO DA COBERTURA DO EDIFÍCIO DA ESCOLA PRIMÁRIA DE NOGUEIRA	2018/11/22	9.300,00	ADBS			2018/12/26	9.858,00			9.858,00	9.858,00			9.858,00	
SEBASTIÃO PENEDA BARROS	APR9	EMPREITADA - PAVIMENTAÇÃO DE ARRUAMENTOS NO CONCELHO DE BOTICAS - FASE II	2018/11/27	6.954,80	ADBS			2018/12/17	7.372,09			7.372,09	7.372,09			7.372,09	
FLOPONOR, S.A.	CTR17-0033	Construção do Complexo Desportivo Multiusos dePistas para Desportos Radicais	2017/04/19	817.411,62	CPX	1449	2017/06/07	2018/06/06	358.122,95			358.122,95	1.052.093,23			1.052.093,23	
CONSTRUÇÕES 13 DE AGOSTO, LDA	CTR17-0069	Espaço Intergerações e Casa das Associações	2017/11/29	1.010.000,00	CPX	3913	2018/01/23	2018/05/30	201.033,00			201.033,00	201.033,00			201.033,00	
CONSTRUÇÕES 13 DE AGOSTO, LDA	CTR18-0012 018/07	Beneficiação da Rede de Percursos Pedonais da Vilade Boticas - ER311 Km 94-060 Carreira da Lebre (Entroncamento com a EX312)"	2018/01/17	144.510,00	AD			2018/06/15	153.180,59			153.180,59	153.180,59			153.180,59	

MUNICIPIO DE BOTICAS

SITUAÇÃO DOS CONTRATOS

Período : 2018/01/02 a 2018/12/31

Ano : 2018
Página : 2

ENTIDADE	CONTRATO					VISTO DO T.C.		DATA DO PRIMEIRO PAGAMENTO	PAGAMENTOS DA GERÊNCIA				PAGAMENTOS ACUMULADOS				Observações
	Objecto		Data	Valor	Mod Adj	N.º Reg.	Data		Trabalhos Normais	Revisão de Preços	Trabalhos a mais	Total	Trabalhos Normais	Revisão de Preços	Trabalhos a mais	Total	
CONSTRUÇÕES 13 DE AGOSTO, LDA	CTR18-0031	Beneficiação da Rede de Passeios Pedonais da Vila de Boticas	2018/03/09	250.578,82	CPX			2018/08/17	160.464,46			160.464,46	160.464,46			160.464,46	
CONSTRUÇÕES 13 DE AGOSTO, LDA	CTR18-0036	Reparação de Caminhos Agrícolas para Realização de Treinos de WRC/ Troço1 Zona Nascente (Pinho e Sr.do Monte)	2018/04/27	24.000,00	CPX			2018/06/15	25.440,00			25.440,00	25.440,00			25.440,00	
CONSTRUÇÕES 13 DE AGOSTO, LDA	CTR18-0037	Reparação de Caminhos Agrícolas para Realização deTreinos de WRC/ Troço 2 - Zona Poente (Dornelas A,B e Muro)	2018/04/27	22.000,00	CPX			2018/06/15	23.320,00			23.320,00	23.320,00			23.320,00	
BRASOLAR LDA	CTR18-0038	Beneficiação do Sistema de AVAC do Edifício dosPaços do Concelho - 2.ª Fase	2018/04/30	36.334,38	CP			2018/08/23	38.514,44			38.514,44	38.514,44			38.514,44	
CONSTRUÇÕES 13 DE AGOSTO, LDA	CTR18-0047	Construção de um Ponto de Água para Utilização das Actividades DFCI	2018/06/22	61.242,00	CP			2018/08/06	64.916,52			64.916,52	64.916,52			64.916,52	
P.E.E.I.E., LDA	CTR18-0051	Beneficiação do Pavilhão Gimnodesportivo de Boticas - Eficiência Energética	2018/06/18	18.686,00	AD			2018/08/17	19.807,16			19.807,16	19.807,16			19.807,16	
		Aquisição de serviços															
AGEAS PORTUGAL - COMPANHIA DE SEGUROS, S.A.	20/2018	AQUISIÇÃO DE SERVIÇOS NA ÁREA DE SEGUROS	2018/08/01	39.368,92	CPX			2018/08/22	25.619,82			25.619,82	25.619,82			25.619,82	
MÁRCIA GONÇALVES MOREIRA	22/18	Aquisição de Serviços de Um Assistente Social no Âmbito do Projecto "Plano Integrado e Inovador de Combate ao Insucesso Escolar"	2018/07/13	45.528,48	CP			2018/10/03	5.691,06			5.691,06	5.691,06			5.691,06	
AUTO VIAÇÃO DO TÂMEGA, LDA	APR1	TRANSPORTE ESCOLAR "AGRUPAMENTO DE ESCOLAS GOMES MONTEIRO DE BOTICAS"	2018/09/13	103.297,36	AD			2018/12/17	37.085,79			37.085,79	37.085,79			37.085,79	
EDP COMERCIAL - COMERCIALIZAÇÃO DE ENERGIA, SA	APR2	Fornecimento de Energia Elétrica para as Instalações Alimentadas em MT,BTE,BTN e IP do Município de Boticas	2018/07/17	339.451,66	CPX			2018/08/30	101.129,01			101.129,01	101.129,01			101.129,01	
EDP COMERCIAL - COMERCIALIZAÇÃO DE ENERGIA, SA	APR7	Fornecimento de Energia Elétrica para as Instalações Alimentadas em MT,BTE,BTN e IP do Município de Boticas	2018/07/17	8.536,59	CPX			2018/12/18	5.846,23			5.846,23	5.846,23			5.846,23	
AUTO VIAÇÃO DO TÂMEGA, LDA	APROV	TRANSPORTE ESCOLAR "ESCOLAS SECUNDÁRIAS"	2018/09/13	36.792,48	AD			2018/12/17	10.846,76			10.846,76	10.846,76			10.846,76	
AGRUPAMENTO DE ESCOLAS GOMES MONTEIRO, BOTICAS	APROV	REFEIÇÕES 1º CICLO	2018/09/13	39.748,80	AD			2018/11/16	10.985,52			10.985,52	10.985,52			10.985,52	
AGRUPAMENTO DE ESCOLAS GOMES MONTEIRO, BOTICAS	APPV	REFEIÇÕES PRÉ-ESCOLAR	2018/09/13	7.381,92	AD			2018/11/16	2.120,16			2.120,16	2.120,16			2.120,16	
ECOREDE - ENGENHARIA E SERVIÇOS, S.A.	CTR14-0028	Recolha de Resíduos Sólidos Urbanos, Fornecimento,Manutenção e Lavagem de Contentores do Municipiode Boticas, Limpeza Urbana e Manutenção de Zonas	2018/01/01	2.283.120,00	CPX	1766	2013/06/03	2018/02/20	255.403,25			255.403,25	1.192.742,32			1.192.742,32	
LABORATORIO REGIONAL DE TRÁS-OS-MONTES LDA	CTR16-0024	Execução das Análises Previstas no Programa de Controle de Qualidade da Água	2017/03/10	24.933,30	AD			2018/02/22	4.694,31			4.694,31	30.667,96			30.667,96	
BOIBRILEO - SERVIÇO DE LIMPEZA, LDA	CTR16-0024	Aquisição de Serviços de Higiene e Limpeza em Equipamentos Municipais	2016/01/01	54.270,90	AD			2018/03/22	22.251,02			22.251,02	64.898,87			64.898,87	
KONICA MINOLTA BUSINESS SOLUT. PORTUGAL UNIP. LDA	CTR16-0051	Aquisição de Solução Integrada de Serviços deImpressão, Cópia, Digitalização e Fax	2016/06/24	46.440,00	AD			2018/02/21	19.040,40			19.040,40	48.498,78			48.498,78	
ALTICE, S.A.	CTR16-0073	Serviços de Internet e Conetividade Sob Tecnologiade Fibra Óptica.	2016/11/10	22.320,00	AD			2018/01/22	9.864,86			9.864,86	18.990,65			18.990,65	
GASPE, COMBUSTIVEIS, LDA.	CTR17-0026	Fornecimento de Combustíveis Rodoviários (Gasóleoe Gasolina) em Postos de Abastecimentos PúblicosAtravés de Cartões Eletrónicos ou Requisição	2017/03/22	129.850,00	CPX			2018/01/22	73.510,08			73.510,08	290.934,78			290.934,78	
GISGEO INFORMATION SYSTEMS LDA	CTR17-0029	Sistema de Controlo e Gestão de Frotas	2017/04/28	7.776,00	AD			2018/02/20	4.383,72			4.383,72	4.383,72			4.383,72	
AGEAS PORTUGAL - COMPANHIA DE SEGUROS, S.A.	CTR17-0054	Aquisição de Serviços na Área de Seguros	2017/08/09	40.999,28	CPX			2018/02/28	26.344,37			26.344,37	52.318,02			52.318,02	
VORTAL - COMERC. ELECT., CONSULT. E MULTIMEDIA, SA	CTR17-0062	Subscrição da Plataforma Vortal para o Municípiode Boticas	2017/12/02	4.500,00	ADRS			2018/03/05	1.845,00			1.845,00	1.845,00			1.845,00	
AMBIMED GESTÃO AMBIENTAL LDA	CTR18-0001	Recolha e tratamento dos resíduos hospitalares do Canil Municipal	2018/01/02	393,00	ADRS			2018/01/22	381,99			381,99	381,99			381,99	
CISION PORTUGAL - DISTRIBUICAO INFORMACAO GERAL SA	CTR18-0002	Serviço de Media Monitoring	2018/01/02	3.600,00	ADRS			2018/02/20	3.690,00			3.690,00	3.690,00			3.690,00	

MUNICIPIO DE BOTICAS

SITUAÇÃO DOS CONTRATOS

Período : 2018/01/02 a 2018/12/31

Ano : 2018
Página : 3

ENTIDADE	CONTRATO				VISTO DO T.C.		DATA DO PRIMEIRO PAGAMENTO	PAGAMENTOS DA GERÊNCIA				PAGAMENTOS ACUMULADOS				Observações
	Objecto	Data	Valor	Mod Adj	N.º Reg.	Data		Trabalhos Normais	Revisão de Preços	Trabalhos a mais	Total	Trabalhos Normais	Revisão de Preços	Trabalhos a mais	Total	
LUSA - AGENCIA DE NOTICIAS DE PORTUGAL S A	CTR18-0003 Subscrição de serviços da Agência Lusa	2018/01/02	1.800,00	ADRS			2018/02/22	2.214,00			2.214,00	2.214,00			2.214,00	
NOGUEIRA E MACEDO, LDA.	CTR18-0004 Assistência e manutenção do monta cargas existente no Pavilhão Multiusos	2018/01/02	480,00	ADRS			2018/10/30	295,20			295,20	295,20			295,20	
NORDESTE ALARME SERVIÇOS DE TECNOLOGIA DE SEGURANÇ	CTR18-0006 Contrato de Assistência Técnica de Incêndios e Intrusão	2018/01/03	200,00	ADRS			2018/04/24	246,00			246,00	246,00			246,00	
CTT-CORREIOS DE PORTUGAL, SA	CTR18-0007 Correspondência ano de 2018	2018/01/02	2.250,00	ADRS			2018/04/23	1.968,41			1.968,41	1.968,41			1.968,41	
TOMI PORTUGAL LDA	CTR18-0008 Subscrição do Serviço Camel, no âmbito das plataformas interativas da Loja de Turismo	2018/01/02	2.880,00	ADRS			2018/02/16	3.542,40			3.542,40	3.542,40			3.542,40	
THYSSENKRUPP ELEVADORES SA	CTR18-0009 Contrato de manutenção dos elevadores situados no C. de Artes, C. Interpretativo de Bobadela e Monta Cargas do Museu Rural	2018/01/02	1.050,00	ADRS			2018/04/27	1.014,82			1.014,82	1.014,82			1.014,82	
RSM & ASSOCIADOS - SROC, LDA	CTR18-0010 Prestação de serviços de revisão legal de contas	2018/01/02	4.000,00	ADRS			2018/03/28	4.222,24			4.222,24	4.222,24			4.222,24	
NOS COMUNICAÇÕES, S.A.	CTR18-0011 Televisão e Canais Sport Tv	2018/01/02	1.685,45	ADRS			2018/03/12	1.904,86			1.904,86	1.904,86			1.904,86	
VOIPUNIFY TELECOM LDA	CTR18-0012 Comunicações VOIP	2018/01/02	1.788,62	ADRS			2018/03/29	1.549,02			1.549,02	1.549,02			1.549,02	
MEO - SERVIÇOS DE COMUNICAÇÕES E MULTIMÉDIA S.A.	CTR18-0013 Comunicações Móveis	2018/01/02	11.282,52	AD			2018/01/29	12.208,00			12.208,00	12.208,00			12.208,00	
MEO - SERVIÇOS DE COMUNICAÇÕES E MULTIMÉDIA S.A.	CTR18-0014 Comunicação de Dados, Circuito e Banda Larga	2018/01/02	284,55	ADRS			2018/03/16	226,40			226,40	226,40			226,40	
MEO - SERVIÇOS DE COMUNICAÇÕES E MULTIMÉDIA S.A.	CTR18-0015 Comunicações Fixas	2018/01/02	975,61	ADRS			2018/03/26	963,60			963,60	963,60			963,60	
REBIBE - CONST. MANUT. JARDINS, UNIPESSOAL, LDA	CTR18-0016 Manutenção e Conservação dos Espaços Verdes na Receção do Parque BNB	2018/01/24	3.000,00	ADRS			2018/02/28	3.382,50			3.382,50	3.382,50			3.382,50	
UNIVERSIDADE DO PORTO	CTR18-0018 Manutenção do software polyspeak	2018/01/02	250,00	ADRS			2018/04/27	307,50			307,50	307,50			307,50	
MEO - SERVIÇOS DE COMUNICAÇÕES E MULTIMÉDIA S.A.	CTR18-0020 Internet ADSL	2018/01/02	2.500,00	ADRS			2018/03/26	1.802,98			1.802,98	1.802,98			1.802,98	
MEO - SERVIÇOS DE COMUNICAÇÕES E MULTIMÉDIA S.A.	CTR18-0021 Web Side - Serviço ADSL	2018/01/02	1.829,27	ADRS			2018/03/12	2.017,53			2.017,53	2.017,53			2.017,53	
MEO - SERVIÇOS DE COMUNICAÇÕES E MULTIMÉDIA S.A.	CTR18-0022 Internet banda larga móvel	2018/01/02	2.113,82	ADRS			2018/03/23	2.461,64			2.461,64	2.461,64			2.461,64	
MARIA DAS NEVES MURRAS PAIVA	CTR18-0023 Aquisição de Serviços de Limpeza do Edifício dos Paços do Concelho	2018/02/02	4.800,00	ADRS			2018/02/28	3.600,00			3.600,00	3.600,00			3.600,00	
GO WEB PRODUÇÃO DE PÁGINAS INTERNET, LDA	CTR18-0024 Alojamento do site oficial do Município	2018/03/06	1.122,00	ADRS			2018/04/23	1.380,06			1.380,06	1.380,06			1.380,06	
NOS COMUNICAÇÕES, S.A.	CTR18-0025 Acesso internet 4G NOS	2018/02/20	760,89	ADRS			2018/04/27	826,68			826,68	826,68			826,68	
LIBWARE - TECN. DE INFORMAÇÃO E DOCUMENTAÇÃO LDA	CTR18-0026 Manutenção do sistema da Biblioteca Municipal GibNet	2018/02/27	1.275,00	ADRS			2018/04/24	1.568,25			1.568,25	1.568,25			1.568,25	
BRUNO MIGUEL RAMOS FERNANDES	CTR18-0027 Aquisição de Serviços na Área de Engenharia Florestal	2018/02/26	16.059,00	AD			2018/04/04	19.434,00			19.434,00	19.434,00			19.434,00	
RENATO GIL PEREIRA MARTINS	CTR18-0028 Aquisição de Serviços na Área de Sistemas Multimédia	2018/02/26	16.248,95	AD			2018/04/12	9.990,00			9.990,00	9.990,00			9.990,00	
METAMATE UNIPESSOAL LDA	CTR18-0029 Assistência Técnica e Manutenção das Piscinas	2018/03/01	2.965,00	ADRS			2018/08/24	2.188,17			2.188,17	2.188,17			2.188,17	
MAVILIA GONÇALVES BRANCO	CTR18-0030 Aquisição de Serviços na Área de Direito - Jurista	2018/02/26	16.080,00	AD			2018/03/29	14.833,80			14.833,80	14.833,80			14.833,80	
VODAFONE PORTUGAL - COMUNICAÇÕES PESSOAIS SA	CTR18-0032 Serviço de internet para os pontos de acesso wireless instalados nas freguesias.	2018/03/22	1.462,80	AD			2018/05/08	1.529,37			1.529,37	1.529,37			1.529,37	
VODAFONE PORTUGAL - COMUNICAÇÕES PESSOAIS SA	CTR18-0033 Banda Larga Móvel da Vodafone para o Município.	2018/04/12	759,84	AD			2018/05/08	660,54			660,54	660,54			660,54	
UNIVERSIDADE DO MINHO	CTR18-0034 Estudo, Valorização e Divulgação dos Casiros de Boticas	2018/04/23	120.300,00	CPX			2018/08/02	118.375,20			118.375,20	118.375,20			118.375,20	
ESRI PORTUGAL-SISTEMAS E INFORMAÇÃO GEOGRÁFICA, SA	CTR18-0039 Aquisição de Serviços de Suporte e Manutenção dasPlataformas e Soluções SIG Instaladas no Município	2018/07/01	4.990,00	ADRS			2018/06/26	6.137,70			6.137,70	6.137,70			6.137,70	

MUNICIPIO DE BOTICAS — SITUAÇÃO DOS CONTRATOS — Período : 2018/01/02 a 2018/12/31 — Ano : 2018 — Página : 4

ENTIDADE	CONTRATO				VISTO DO T.C.		DATA DO PRIMEIRO PAGAMENTO	PAGAMENTOS DA GERÊNCIA				PAGAMENTOS ACUMULADOS				Observações
	Objecto	Data	Valor	Mod Adj	N.º Reg.	Data		Trabalhos Normais	Revisão de Preços	Trabalhos a mais	Total	Trabalhos Normais	Revisão de Preços	Trabalhos a mais	Total	
MUNICIPIA, EMP.DE CARTOG.E SIST.DE INFOR, E.M S.A.	CTR18-0040 Manutenção das aplicações MunWebGIS	2018/07/02	1.421,94	ADRS			2018/09/28	1.748,99			1.748,99	1.748,99			1.748,99	
ARQUIVANDUS, LDA	CTR18-0041 Contrato de Manutenção e Assistência Técnica Informática ao Funcionamento do Software SportStudio V3.8.8.5 das Piscinas Municipais	2018/05/10	2.700,00	ADRS			2018/08/10	3.321,00			3.321,00	3.321,00			3.321,00	
THYSSENKRUPP ELEVADORES SA	CTR18-0043 Manutenção Simples do elevador situado no Centro Escolar de Boticas	2018/06/01	450,02	ADRS			2018/09/06	276,76			276,76	276,76			276,76	
HORACIO GOMES AFONSO	CTR18-0045 Assistência Técnica à Climatização do Edifício Antigo dos Paços do Concelho	2018/06/06	5.400,00	AD			2018/09/27	6.088,50			6.088,50	6.088,50			6.088,50	
LIMPHABEIS - UNIPESSOAL LDA	CTR18-0050 Limpeza em Bermas de Estradas Municipais e Áreas Envolventes de Pontos de Água e Parques	2018/06/26	53.847,60	CPN			2018/07/10	66.232,55			66.232,55	66.232,55			66.232,55	
MEDINA & ASSOCIADOS - SOC. DE ADVOGADOS SP RL	CTR18-0052 Aquisição de Serviços de Assessoria Jurídica e Representação Judiciária para o Município de Boticas	2018/06/20	45.000,00	CP			2018/08/17	27.675,00			27.675,00	27.675,00			27.675,00	
THYSSENKRUPP ELEVADORES SA	CTR18-0053 Manutenção do Elevador Situado no Edifício dos Paços do Concelho	2018/06/28	450,02	ADRS			2018/09/06	276,76			276,76	276,76			276,76	
JOANA PATRICIA GOMES DA COSTA	CTR18-0054 Aquisição de Serviços de Um Engenheiro Biológico no Âmbito do Projeto "Plano Integrado e Inovador de Combate ao Insucesso Escolar	2018/07/02	51.219,51	CP			2018/07/31	10.500,01			10.500,01	10.500,01			10.500,01	
ISABEL PEREIRA	CTR18-0055 Aquisição de Serviços de Um Professor de 2.º e3.º Ciclo - Física e Química no Âmbito do Projeto"Plano Integrado e Inovador de Combate ao Insucesso	2018/07/02	51.219,51	CP			2018/07/31	8.536,59			8.536,59	8.536,59			8.536,59	
VÂNIA PIRES BAÍA	CTR18-0056 Aquisição de Serviços de Um Psicólogo no Âmbito do Projeto "Plano Integrado e Inovador de Combate ao Insucesso Escolar	2018/07/02	48.373,98	CP			2018/07/31	8.536,59			8.536,59	8.536,59			8.536,59	
ANDREIA LILIANA NOGUEIRA PINTO	CTR18-0057 Aquisição de Serviços de Um Terapeuta da Fala noÂmbito do Projeto "Plano Integrado e Inovador de Combate ao Insucesso Escolar"	2018/07/02	48.373,98	CP			2018/07/31	8.536,59			8.536,59	8.536,59			8.536,59	
ANA CARINA FERREIRA, UNIPESSOAL LDA	CTR18-0058 Aquisição de Serviços de Um Professor de Educação Física a Meio Tempo no Âmbito do Projeto "Plano Integrado e Inovador de Combate ao Insucesso	2018/07/02	6.402,42	AD			2018/07/31	2.187,50			2.187,50	2.187,50			2.187,50	
LABORATORIO REGIONAL DE TRÁS-OS-MONTES LDA	CTR18-0060 Execução de análises no âmbito do programa de controle de qualidade da água	2018/03/26	27.591,16	CP			2018/05/29	29.407,46			29.407,46	29.407,46			29.407,46	
	Total		7.221.598,68					3.003.210,35			3.003.210,35	4.985.123,72			4.985.123,72	

Modalidades de Adjudicação/Tipos de procedimentos

Tipo	Designação
CP	Consulta Prévia
AD	Ajuste directo
CPN	Concurso público normal
ADRS	Ajuste directo regime simplificado

8.3.4.1 – Transferências Correntes - Despesa

Disposições Legais	Entidade Beneficiária	Classif. Economica	Transferências Efectuadas	Observações
DELIBERAÇÃO DE 2018/07/05	'E BARROSO' ASSOCIAÇÃO DE CHEGA DE BOIS	04070199	14.000,00	
DELIBERAÇÃO DE 2018/12/06	ABEL ALVES	040802	309,00	
DELIBERAÇÃO DE 2018/12/06	ABEL DOS SANTOS ALVES	040802	41,00	
DELIBERAÇÃO DE 2018/12/06	ACACIO GARCIA GONCALVES	040802	87,00	
DELIBERAÇÃO DE 2018/12/06	ACACIO GONCALVES ALEIXO	040802	60,00	
DELIBERAÇÃO DE 2018/12/06	ACÁCIO REI DOS SANTOS	040802	223,76	
DELIBERAÇÃO DE 2018/12/06	ADELIA PAIVA DA EIRA BARREIRO	040802	219,71	
DELIBERAÇÃO DE 2018/12/06	ADELINA PAULO REGALADO	040802	300,00	
DELIBERAÇÃO DE 2018/04/05	ADELINA QUITERIA GUIMARAES PINTO	040802	100,00	
DELIBERAÇÃO DE 2018/12/06	ADELINO GONÇALVES PEREIRA	040802	109,00	
DELIBERAÇÃO DE 2018/12/06	ADELIO GONCALVES DUARTE	040802	67,08	
DELIBERAÇÃO DE 2018/12/06	ADELIO PEREIRA FERREIRA	040802	34,00	
DELIBERAÇÃO DE 2018/12/06	ADELMAR GOMES GONÇALVES	040802	180,34	
DELIBERAÇÃO DE 2015/07/18	ADMINISTRAÇÃO REGIONAL DE SAUDE DO NORTE, IP	04030102	10.000,00	
DELIBERAÇÃO DE 2015/07/18	ADMINISTRAÇÃO REGIONAL DE SAUDE DO NORTE, IP	04070199	322,83	
DELIBERAÇÃO DE 2018/12/06	ADOLFO LOUREIRO GOMES	040802	36,00	
DELIBERAÇÃO DE 2018/09/06	ADRIANA DIAS RAMOS	040802	100,00	
DELIBERAÇÃO DE 2018/12/06	ADRIANA ELIANA FERNANDES PEREIRA	040802	1.000,00	
DELIBERAÇÃO DE 2018/12/06	ADRIANA MONTEIRO PEREIRA	040802	1.000,00	
DELIBERAÇÃO DE 2017/11/23	ADRIANA VIEIRA GOMES	040802	3.500,00	
DELIBERAÇÃO DE 2018/07/05	AGRUPAMENTO DE ESCOLAS GOMES MONTEIRO, BOTICAS	04070199	10.140,57	
DELIBERAÇÃO DE 2018/12/06	AIDA LOPES	040802	54,00	
DELIBERAÇÃO DE 2018/12/06	ALBERTO GOMES IGREJA	040802	126,15	
DELIBERAÇÃO DE 2018/12/06	ALBINO FERNANDES ESTEVES DE CARVALHO	040802	295,27	
DELIBERAÇÃO DE 2018/12/06	ALDA DIAS PIRES DOS SANTOS	040802	245,02	
DELIBERAÇÃO DE 2010/01/22	ALDINA MARIA DA ROCHA GONÇALVES CRUZ	040802	600,00	
DELIBERAÇÃO DE 2018/12/06	ALDINA PEREIRA LAGE	040802	32,64	
DELIBERAÇÃO DE 2018/12/06	ALEXANDRE CALHELHA VAZ	040802	8,00	
DELIBERAÇÃO DE 2017/12/21	ALEXANDRE MARTINS MORAIS	040802	600,00	
DELIBERAÇÃO DE 2018/09/06	ALEXANDRE MONTEIRO BARREIRO	040802	100,00	
DELIBERAÇÃO DE 2018/12/06	ALFREDO DAS EIRAS CADIME	040802	80,00	
DELIBERAÇÃO DE 2018/12/06	ALFREDO GOMES DO COUTO	040802	126,50	
DELIBERAÇÃO DE 2018/12/06	ALICE JOSÉ GOMES	040802	281,10	
DELIBERAÇÃO DE 2018/12/06	ALICE ROSA RODRIGUES	040802	77,55	
DELIBERAÇÃO DE 2018/12/06	ALZIRA DE JESUS PIRES	040802	119,78	
DELIBERAÇÃO DE 2018/12/06	ALZIRA DE SOUSA ASSUNÇÃO PEREIRA	040802	20,00	
DELIBERAÇÃO DE 2018/12/06	AMADEU PEREIRA FIGUEIREDO	040802	304,00	
DELIBERAÇÃO DE 2018/02/03	AMAT - ASSOCIAÇÃO MUNICÍPIOS DO ALTO TÂMEGA	0405010401	6.000,00	
DELIBERAÇÃO DE 2018/12/06	AMERICO FERNANDES	040802	4,00	
DELIBERAÇÃO DE 2018/12/06	AMERICO PASCOAL BARROSO	040802	46,00	
DELIBERAÇÃO DE 2018/09/06	AMÉRICO AFONSO SANCHES	040802	100,00	
DELIBERAÇÃO DE 2018/04/05	AMÉRICO BARROSO BAÍA	040802	119,00	
DELIBERAÇÃO DE 2018/09/19	ANA CARINA FEIJO FERREIRA	040802	200,00	
DELIBERAÇÃO DE 2018/12/06	ANA CATARINA BORGES MARTINS	040802	1.000,00	
DELIBERAÇÃO DE 2018/09/06	ANA CATARINA FERNANDES CARNEIRO	040802	100,00	
DELIBERAÇÃO DE 2018/09/06	ANA CRISTINA CIRURGIÃO DA SILVA	040802	100,00	
DELIBERAÇÃO DE 2018/12/06	ANA CRISTINA VEIGA GONÇALVES	040802	104,00	
DELIBERAÇÃO DE 2018/12/06	ANA DE FÁTIMA DOS SANTOS	040802	77,00	
DELIBERAÇÃO DE 2018/12/06	ANA FERREIRA GARCIA	040802	9,00	
DELIBERAÇÃO DE 2018/12/06	ANA FILIPA MIRANDA CARVALHO	040802	1.100,00	
DELIBERAÇÃO DE 2018/12/06	ANA FILIPA REIS TEIXEIRA	040802	500,00	
DELIBERAÇÃO DE 2018/04/05	ANA GONÇALVES GUERRA	040802	139,00	
DELIBERAÇÃO DE 2018/08/23	ANA ISABEL GONCALVES JUSTO REIS	040802	1.250,00	
DELIBERAÇÃO DE 2010/01/22	ANA ISABEL PEREIRA INACIO	040802	600,00	
DELIBERAÇÃO DE 2018/09/06	ANA JOSÉ PEREIRA ALVES CARVALHO	040802	100,00	
DELIBERAÇÃO DE 2018/12/06	ANA LAURA SANTOS MONTEIRO	040802	400,00	
DELIBERAÇÃO DE 2018/09/06	ANA LUIS GOMES ROSA	040802	100,00	
DELIBERAÇÃO DE 2018/12/06	ANA LUISA MARTINS PEREIRA	040802	1.000,00	
DELIBERAÇÃO DE 2018/09/06	ANA LUISA PIRES QUEIROGA	040802	100,00	
DELIBERAÇÃO DE 2018/12/06	ANA MARIA BARROSO ALVES	040802	95,00	
DELIBERAÇÃO DE 2010/01/22	ANA MARIA MARTINS SANCHES	040802	400,00	
DELIBERAÇÃO DE 2018/12/06	ANA PAIVA DA EIRA BARREIRO	040802	35,66	
DELIBERAÇÃO DE 2018/09/06	ANA RITA GONÇALVES RODRIGO	040802	100,00	
DELIBERAÇÃO DE 2017/12/21	ANA RITA MONTEIRO CASTRO	040802	600,00	

Disposições Legais	Entidade Beneficiária	Classif. Economica	Transferências Efectuadas	Observações
DELIBERAÇÃO DE 2018/09/06	SAMUEL GOMES HILÁRIO	040802	100,00	
DELIBERAÇÃO DE 2018/09/06	SAMUEL SANTOS GATÃO	040802	100,00	
DELIBERAÇÃO DE 2018/12/06	SANDRA CRISTINA CHAVES JOAO	040802	2.000,00	
DELIBERAÇÃO DE 2010/01/22	SANDRA CRISTINA RUA PEREIRA	040802	250,00	
DELIBERAÇÃO DE 2010/01/22	SANDRA ELISETE PIRES GONÇALVES	040802	600,00	
DELIBERAÇÃO DE 2018/04/05	SANDRA MARIA DOMINGUES BARREIRO	040802	55,00	
DELIBERAÇÃO DE 2010/01/22	SANDRA MARIA EIRA PALHETE CHAVES	040802	600,00	
DELIBERAÇÃO DE 2010/01/22	SANDRINA DE JESUS GONÇALVES PIRES	040802	600,00	
DELIBERAÇÃO DE 2013/08/17	SANTA CASA DA MISERICÓRDIA DE BOTICAS	04070105	120.000,00	
DELIBERAÇÃO DE 2018/12/06	SARA ALVES JESUS	040802	1.000,00	
DELIBERAÇÃO DE 2018/12/06	SARA BAIA CARNEIRO	040802	500,00	
DELIBERAÇÃO DE 2018/09/06	SARA DANIELA PIRES COSTA	040802	100,00	
DELIBERAÇÃO DE 2018/12/06	SARA PATRÍCIA FREITAS MONTEIRO	040802	500,00	
DELIBERAÇÃO DE 2018/04/05	SAUL CHAVES DIAS	040802	62,00	
DELIBERAÇÃO DE 2018/09/06	SAÚL MIGUEL LOPES TRINTA	040802	100,00	
DELIBERAÇÃO DE 2018/12/06	SENHORINHA BARROSO	040802	124,70	
DELIBERAÇÃO DE 2018/12/06	SERGIO PIRES PEREIRA	040802	54,00	
DELIBERAÇÃO DE 2018/12/06	SILVERIO FAILDE MONTEIRO	040802	180,58	
DELIBERAÇÃO DE 2010/01/22	SILVIA DE OLIVEIRA CORREIA	040802	400,00	
DELIBERAÇÃO DE 2018/02/15	SILVIA FERNANDES DUARTE RUA	040802	675,00	
DELIBERAÇÃO DE 2010/01/22	SILVIA GONCALVES FERNANDES	040802	500,00	
DELIBERAÇÃO DE 2010/01/22	SILVIA RODRIGUES RIBEIRO BARROSO	040802	150,00	
DELIBERAÇÃO DE 2016/03/02	SILVÉRIO TEIXEIRA	040802	10,55	
DELIBERAÇÃO DE 2010/01/22	SIMONE PIRES GONÇALVES VIEIRA FERNANDES	040802	400,00	
DELIBERAÇÃO DE 2018/09/06	SIMÃO PEDRO FIGUEIREDO ALVES	040802	100,00	
DELIBERAÇÃO DE 2010/01/22	SOFIA ALEXANDRA MARINHO DUARTE	040802	600,00	
DELIBERAÇÃO DE 2017/12/21	SOFIA CAPELA PINTO	040802	600,00	
DELIBERAÇÃO DE 2018/08/23	SOFIA DOMINGUES MARTINS	040802	1.050,00	
DELIBERAÇÃO DE 2010/01/22	SOFIA GARCIA CARVALHO RODRIGUES	040802	600,00	
DELIBERAÇÃO DE 2010/01/22	SOFIA GONÇALVES DIAS CARNEIRO	040802	250,00	
DELIBERAÇÃO DE 2010/01/22	SOFIA MANUELA CARVALHO DE SOUSA FERNANDES	040802	150,00	
DELIBERAÇÃO DE 2017/01/18	SOFIA PORFIRIO PIRES DE ARAUJO	040802	3.500,00	
DELIBERAÇÃO DE 2010/01/22	SONIA ALEXANDRA SILVA VAL	040802	100,00	
DELIBERAÇÃO DE 2010/01/22	SONIA CRISTINA BATISTA SILVA FERREIRA	040802	500,00	
DELIBERAÇÃO DE 2010/01/22	SONIA FILIPA PINTO FERNANDES	040802	400,00	
DELIBERAÇÃO DE 2010/01/22	SUELI BARROSO DO RIO	040802	550,00	
DELIBERAÇÃO DE 2010/01/22	SUSANA ALVES PINHEIRO DOS SANTOS	040802	450,00	
DELIBERAÇÃO DE 2018/08/23	SUSANA DE LURDES REIS COSTA	040802	1.100,00	
DELIBERAÇÃO DE 2010/01/22	SUSANA RODRIGUES GARCIA	040802	500,00	
DELIBERAÇÃO DE 2010/01/22	SUSETE MORAIS PIRES	040802	600,00	
DELIBERAÇÃO DE 2018/12/06	SUZANA FRANCISCO DOS SANTOS	040802	104,53	
DELIBERAÇÃO DE 2010/01/22	SÓNIA ALEXANDRA PIRES COELHO	040802	550,00	
DELIBERAÇÃO DE 2018/12/06	SÓNIA LOPES COSTA	040802	1.000,00	
DELIBERAÇÃO DE 2018/09/06	TATIANA ALEXANDRA SILVA ÁLVARES	040802	100,00	
DELIBERAÇÃO DE 2010/01/22	TATIANA PAIVA SERRA	040802	600,00	
DELIBERAÇÃO DE 2010/01/22	TELMA ADRIANA FERREIRA SILVA	040802	50,00	
DELIBERAÇÃO DE 2018/12/06	TERESA ALEIXO FERNANDES MATOS	040802	38,00	
DELIBERAÇÃO DE 2018/12/06	TERESA ELISABETH TEIXEIRA GONÇALVES	040802	1.000,00	
DELIBERAÇÃO DE 2018/12/06	TERESA FERNANDES DE FREITAS LAMACHÃ	040802	300,00	
DELIBERAÇÃO DE 2018/12/06	TERESA GOMES MONTEIRO CHAVES	040802	130,47	
DELIBERAÇÃO DE 2018/12/06	TERESA MARTINS	040802	88,29	
DELIBERAÇÃO DE 2010/01/22	TERESA PIRES	040802	600,00	
LEI N.º 18/14 DE 10 DE ABRIL	TEÓFILO DOS SANTOS JUNIOR	040802	50,55	
DELIBERAÇÃO DE 2018/09/06	TIAGO FERREIRA PINTO DE FREITAS	040802	100,00	
DELIBERAÇÃO DE 2018/09/06	TIAGO FILIPE MARQUES GONÇALVES	040802	100,00	
DELIBERAÇÃO DE 2018/09/06	TIAGO JOSE MONTEIRO FERNANDO	040802	100,00	
DELIBERAÇÃO DE 2018/09/06	TIAGO PAIVA TEIXEIRA	040802	100,00	
DELIBERAÇÃO DE 2018/09/06	TIAGO PEREIRA CUNHA	040802	100,00	
DELIBERAÇÃO DE 2018/12/06	TIBURCIO RIBEIRO DE MATOS	040802	153,50	
DELIBERAÇÃO DE 2018/12/06	TRINDADE SERRA DE MACEDO	040802	45,40	
DELIBERAÇÃO DE 2018/11/22	TURISMO DO PORTO E NORTE DE PORTUGAL	04070118	1.500,00	
DELIBERAÇÃO DE 2018/12/06	TÂNIA DIAS GONÇALVES	040802	400,00	
DELIBERAÇÃO DE 2018/09/06	TÂNIA SOFIA PONTEIRA ALEIXO	040802	100,00	

Disposições Legais	Entidade Beneficiária	Classif. Economica	Transferências Efectuadas	Observações
DELIBERAÇÃO DE 2018/12/06	ANA SOFIA GOMES PIRES	040802	500,00	
DELIBERAÇÃO DE 2018/12/06	ANABELA BAIA CARNEIRO	040802	1.100,00	
DELIBERAÇÃO DE 2018/08/23	ANDREIA CRISTINA PEREIRA CARNEIRO	040802	1.150,00	
DELIBERAÇÃO DE 2017/12/21	ANDREIA FILIPA DIAS PINTO	040802	600,00	
DELIBERAÇÃO DE 2018/09/06	ANDREIA FILIPA LAGE SILVA	040802	100,00	
DELIBERAÇÃO DE 2018/09/06	ANDREIA GARCIA RUA	040802	100,00	
DELIBERAÇÃO DE 2018/09/06	ANDREIA SOFIA SILVA RODRIGUES	040802	100,00	
DELIBERAÇÃO DE 2018/12/06	ANDREZA DA CONCEIÇÃO FONTES ALVES GOMES	040802	384,90	
DELIBERAÇÃO DE 2010/01/22	ANGELA MARIA DIAS RAMOS	040802	600,00	
DELIBERAÇÃO DE 2018/12/06	ANGELINA FERREIRA DA SILVA	040802	210,10	
DELIBERAÇÃO DE 2018/12/06	ANIBAL ARAUJO ALVES	040802	15,00	
DELIBERAÇÃO DE 2018/12/06	ANTONIO BARROSO NUNES	040802	186,00	
DELIBERAÇÃO DE 2018/12/06	ANTONIO DE CARVALHO PIRES	040802	143,19	
DELIBERAÇÃO DE 2018/12/06	ANTONIO DIAS DO COUTO	040802	22,00	
DELIBERAÇÃO DE 2018/12/06	ANTONIO DIAS ROXO	040802	271,51	
DELIBERAÇÃO DE 2018/12/06	ANTONIO DOS SANTOS GONÇALVES CARNEIRO	040802	51,09	
DELIBERAÇÃO DE 2018/06/07	ANTONIO DUARTE PIRES	040802	4.920,00	
DELIBERAÇÃO DE 2018/12/06	ANTONIO MARTINS PEREIRA	040802	64,00	
DELIBERAÇÃO DE 2018/12/06	ANTONIO RUA AFONSO CADIME	040802	127,00	
DELIBERAÇÃO DE 2018/12/06	ANTÓNIO AFONSO PIRES	040802	52,00	
DELIBERAÇÃO DE 2018/12/06	ANTÓNIO BARROSO PONTEIRA	040802	8,00	
DELIBERAÇÃO DE 2018/12/06	ANTÓNIO BRAGA PINHO	040802	513,14	
DELIBERAÇÃO DE 2018/12/06	ANTÓNIO DE ARRIBADA PEREIRA	040802	54,00	
DELIBERAÇÃO DE 2018/12/06	ANTÓNIO FELIX GONÇALVES	040802	112,00	
DELIBERAÇÃO DE 2018/12/06	ANTÓNIO GONÇALVES	040802	231,64	
DELIBERAÇÃO DE 2018/12/06	ANTÓNIO JOSÉ GOMES DIAS DE MATOS	040802	206,50	
DELIBERAÇÃO DE 2018/12/06	ANTÓNIO MANUEL FERNANDES BRAZ	040802	64,00	
DELIBERAÇÃO DE 2018/12/06	ANTÓNIO MANUEL PAÇO DOMINGUES	040802	56,00	
DELIBERAÇÃO DE 2018/12/06	ANTÓNIO MANUEL PERREIRA GONÇALVES	040802	528,00	
DELIBERAÇÃO DE 2018/12/06	ANTÓNIO PEDRO FERREIRA FIDALGO	040802	1.000,00	
DELIBERAÇÃO DE 2018/12/06	ANTÓNIO PEREIRA MEDEIROS	040802	256,00	
DELIBERAÇÃO DE 2018/12/06	ANTÓNIO PIRES	040802	41,00	
DELIBERAÇÃO DE 2018/12/06	ANTÓNIO RODRIGUES VALENÇA	040802	57,50	
DELIBERAÇÃO DE 2018/12/06	ANTÓNIO URBANO VAZ	040802	186,00	
DELIBERAÇÃO DE 2018/12/06	ANÍBAL FERNANDES	040802	69,04	
DELIBERAÇÃO DE 2018/09/06	ARIANA SILVA MARINHO	040802	100,00	
DELIBERAÇÃO DE 2018/04/05	ARLINDO GONÇALVES CLARO	040802	77,00	
DELIBERAÇÃO DE 2018/04/05	ARLINDO GUERRA MARTINS	040802	120,00	
DELIBERAÇÃO DE 2018/12/06	ARLINDO MARTINS PIRES	040802	23,00	
DELIBERAÇÃO DE 2018/12/06	ARLINDO PEREIRA	040802	27,00	
DELIBERAÇÃO DE 2018/12/06	ARMINDA PEREIRA BARROSO	040802	99,00	
DELIBERAÇÃO DE 2018/12/06	ARMINDO DE CARVALHO PIRES	040802	253,43	
DELIBERAÇÃO DE 2018/04/05	ARNALDO PIRES GONÇALVES	040802	5,00	
DELIBERAÇÃO DE 2018/12/06	ARQUIVALDO PIRES	040802	285,37	
DELIBERAÇÃO DE 2018/12/06	ARTUR FARIA MURRAS	040802	41,00	
DELIBERAÇÃO DE 2018/12/06	ARTUR GOMES GONÇALVES	040802	122,50	
DELIBERAÇÃO DE 2018/07/05	ASSOCIACAO CUL. REC. E DESP. DA SERRA DO LEIRANCO	04070199	6.900,00	
DELIBERAÇÃO DE 2018/03/01	ASSOCIACAO DE FUTEBOL DE VILA REAL	04070199	750,00	
DELIBERAÇÃO DE 2018/07/05	ASSOCIACAO DESPORTIVA E CULTURAL DE CARVALHELHOS	04070199	1.500,00	
DELIBERAÇÃO DE 2018/07/05	ASSOCIACAO RECREATIVA E CULTURAL DE ARDAOS	04070199	3.000,00	
DELIBERAÇÃO DE 2018/07/05	ASSOCIACAO RECREATIVA E CULTURAL DE BOBADELA	04070199	4.000,00	
DELIBERAÇÃO DE 2018/02/03	ASSOCIACÃO CULTURAL E DE CAÇADORES DAS BREIRAS	04070199	2.000,00	
DELIBERAÇÃO DE 2018/02/15	ASSOCIACÃO NACIONAL DE MUNICÍPIOS PORTUGUESES	04070101	4.306,70	
DELIBERAÇÃO DE 2017/12/17	ASSOCIAÇÃO AMBIENTAL E CULTURAL CELTIBERUS	04070199	85.000,00	
DELIBERAÇÃO DE 2018/07/05	ASSOCIAÇÃO CULTURAL E RECR. DIVINO ESPIRITO SANTO	04070199	1.500,00	
DELIBERAÇÃO DE 2018/07/05	ASSOCIAÇÃO DE DESENVOLVIMENTO DE DORNELAS	04070199	6.500,00	
DELIBERAÇÃO DE 2018/07/05	ASSOCIAÇÃO DESPO. CULTURAL E RECREATIVA DE ALTURAS	04070199	2.000,00	
DELIBERAÇÃO DE 2018/04/05	ASSOCIAÇÃO HUMANITARIA DOS BOMBEIROS VOLUNTÁRIOS DE BOTICAS	04070104	63.688,10	
DELIBERAÇÃO DE 2018/10/10	ASSOCIAÇÃO HUMANITARIA DOS BOMBEIROS VOLUNTÁRIOS DE BOTICAS	04070199	7.885,00	
DELIBERAÇÃO DE 2018/02/03	ASSOCIAÇÃO QUALIFICA/ORIGIN PORTUGAL	04070110	1.730,00	
DELIBERAÇÃO DE 2018/07/05	ASSOCIAÇÃO RECREATIVA E CULTURAL DO LARGO DO SOUTO	04070199	4.000,00	
DELIBERAÇÃO DE 2018/12/06	AUGUSTO DA SILVA	040802	267,56	

Disposições Legais	Entidade Beneficiária	Classif. Economica	Transferências Efectuadas	Observações
DELIBERAÇÃO DE 2018/12/06	AUGUSTO DO CANTO DIAS	040802	122,50	
DELIBERAÇÃO DE 2018/12/06	AUGUSTO FERREIRA CUNHA	040802	228,40	
DELIBERAÇÃO DE 2018/12/06	AUGUSTO GOMES GONCALVES PEREIRA	040802	165,00	
DELIBERAÇÃO DE 2018/12/06	AVELINO FRUCTUOSO ALVES	040802	107,67	
DELIBERAÇÃO DE 2018/07/05	BANDA MUSICAL DE DORNELAS	04070199	24.000,00	
DELIBERAÇÃO DE 2018/09/06	BARBARA ALEXANDRA FERREIRA DE OLIVEIRA	040802	100,00	
DELIBERAÇÃO DE 2017/12/21	BEATRIZ FREITAS PIRES	040802	600,00	
DELIBERAÇÃO DE 2018/12/06	BENTO PEREIRA JOÃO	040802	88,00	
DELIBERAÇÃO DE 2018/12/06	BERTILIA DA CRUZ	040802	43,28	
DELIBERAÇÃO DE 2018/09/06	BIANCA ALEXANDRA ESTEVES GONÇALVES	040802	100,00	
DELIBERAÇÃO DE 2018/12/06	BRUNO MIGUEL FREITAS REI	040802	400,00	
DELIBERAÇÃO DE 2018/09/06	BÁRBARA LEAL PINHEIRO	040802	100,00	
DELIBERAÇÃO DE 2018/04/19	C A M I - CLUBE AVENTURA DO MINHO	04070199	27.500,00	
DELIBERAÇÃO DE 2018/12/06	CANDIDO GONÇALVES DA SILVA	040802	250,52	
DELIBERAÇÃO DE 2018/12/06	CANDIDO RODRIGUES DO RIO	040802	212,82	
DELIBERAÇÃO DE 2010/01/22	CARLA CECÍLIA MONTEIRO FERREIRA	040802	1.200,00	
DELIBERAÇÃO DE 2018/12/06	CARLA MANUELA SERENO PONTEIRA PEREIRA	040802	145,00	
DELIBERAÇÃO DE 2010/01/22	CARLA MARINA FERNANDES PEREIRA	040802	300,00	
DELIBERAÇÃO DE 2010/01/22	CARLA PATRICIA PONTEIRA TEIXEIRA	040802	400,00	
DELIBERAÇÃO DE 2010/01/22	CARLA SOFIA COSTA MONTEIRO	040802	600,00	
DELIBERAÇÃO DE 2018/08/23	CARLA SOFIA CUNHA RIBEIRO ALVES	040802	1.000,00	
DELIBERAÇÃO DE 2010/01/22	CARLA SOFIA FERNANDES NAVALHA	040802	450,00	
DELIBERAÇÃO DE 2018/08/23	CARLA SUSANA SANTOS SILVA	040802	22.152,30	
DELIBERAÇÃO DE 2018/12/06	CARLOS ALEXANDRE RIBEIRO RUA	040802	500,00	
DELIBERAÇÃO DE 2018/12/06	CARLOS GOMES PEREIRA	040802	149,00	
DELIBERAÇÃO DE 2018/12/06	CARLOS NASCIMENTO AFONSO DIAS GONCALVES	040802	60,00	
DELIBERAÇÃO DE 2018/09/06	CARLOS QUEIROGA SILVA	040802	100,00	
DELIBERAÇÃO DE 2018/12/06	CARMINDA DIAS GONÇALVES	040802	32,00	
DELIBERAÇÃO DE 2018/09/06	CAROLINA PIRES PONTEIRA	040802	100,00	
DELIBERAÇÃO DE 2018/09/06	CASSANDRA REIS ANTÓNIO	040802	100,00	
DELIBERAÇÃO DE 2010/01/22	CATARINA AFONSO MOURÃO	040802	400,00	
DELIBERAÇÃO DE 2010/01/22	CATIA ISABEL MONTEIRO DOS SANTOS SILVA	040802	450,00	
DELIBERAÇÃO DE 2018/12/06	CATIA MOFREITA TEIXEIRA	040802	1.000,00	
DELIBERAÇÃO DE 2018/12/06	CELESTE DOMINGUES	040802	132,06	
DELIBERAÇÃO DE 2018/12/06	CELESTE FERRACHO CHAVES VERISSIMO	040802	213,44	
DELIBERAÇÃO DE 2018/09/06	CELSO AUGUSTO TEIXEIRA SILVA	040802	100,00	
DELIBERAÇÃO DE 2018/07/05	CENTRO CULTURAL E RECREATIVO DE BEÇA	04070199	5.000,00	
DELIBERAÇÃO DE 2018/07/05	CENTRO CULTURAL E RECREATIVO DE COVAS	04070199	3.000,00	
DELIBERAÇÃO DE 2018/07/05	CENTRO CULTURAL E RECREATIVO DE PINHO	04070199	6.000,00	
DELIBERAÇÃO DE 2018/07/05	CENTRO SOCIAL DE ATILHO	04070199	2.500,00	
DELIBERAÇÃO DE 2010/01/22	CIDÁLIA MARIA PEREIRA	040802	600,00	
DELIBERAÇÃO DE 2018/08/23	CIDÁLIA PATRICIA DIAS PIRES	040802	1.100,00	
DELIBERAÇÃO DE 2010/01/22	CIRLENE APARECIDA DA SILVA CORREIA	040802	300,00	
DELIBERAÇÃO DE 2018/12/06	CLAUDIA MOFREITA TEIXEIRA	040802	1.000,00	
DELIBERAÇÃO DE 2010/01/22	CLAUDIA SOFIA TEIXEIRA ALVES MACHADO	040802	600,00	
DELIBERAÇÃO DE 2018/12/06	CLAUDINA PEREIRA RAMOS IGREJA	040802	9,00	
DELIBERAÇÃO DE 2018/03/15	CLUBE BTT BOTICAS GUERREIROS DAS BIKES	04070199	4.950,00	
DELIBERAÇÃO DE 2018/07/05	CLUBE DE PRATICANTES KUNG FU BOTICAS	04070199	1.500,00	
DELIBERAÇÃO DE 2018/09/19	COMUNIDADE INTERMUNICIPAL DO ALTO TÂMEGA	04070103	15.559,46	
DELIBERAÇÃO DE 2018/12/06	CONCEIÇAO JESUS GOMES	040802	70,02	
DELIBERAÇÃO DE 2018/12/06	CONCEIÇÃO DOS REIS PARAUTA	040802	278,66	
DELIBERAÇÃO DE 2018/02/03	CONFRARIA GASTRONÓMICA DA CARNE BARROSÃ D O P	04070199	5.000,00	
DELIBERAÇÃO DE 2018/02/15	COOPERATIVA AGRICOLA DE BOTICAS CAPOLIB SCRL	04070116	200.000,00	
DELIBERAÇÃO DE 2010/04/20	COOPERATIVA AGRICOLA DE BOTICAS CAPOLIB SCRL	04070199	7.694,25	
DELIBERAÇÃO DE 2018/07/05	CORPO NACIONAL DE ESCUTAS	04070199	3.500,00	
DELIBERAÇÃO DE 2018/09/06	CRISTINA ALEXANDRA FERREIRA GUEDES	040802	100,00	
DELIBERAÇÃO DE 2017/12/21	CRISTINA FREITAS LAMACHÃ	040802	600,00	
DELIBERAÇÃO DE 2010/01/22	CRISTINA MARIA DA CUNHA CANELA DIAS	040802	100,00	
DELIBERAÇÃO DE 2018/07/05	CRUZ VERMELHA PORTUGUESA - NUCLEO DE BOTICAS	04070199	2.000,00	
DELIBERAÇÃO DE 2018/05/17	CVT - CONFRARIA DOS VINHOS TRANSMONTANOS	04070199	1.500,00	
DELIBERAÇÃO DE 2010/01/22	CÁTIA ALEXANDRA MARTINS BRAGA	040802	600,00	
DELIBERAÇÃO DE 2018/12/06	CÁTIA SOFIA PEREIRA RIO	040802	1.100,00	
DELIBERAÇÃO DE 2018/12/06	CÂNDIDO CLARO SANCHES	040802	42,00	
DELIBERAÇÃO DE 2010/01/22	CÉLIA FERREIRA CARNEIRO	040802	600,00	

Disposições Legais	Entidade Beneficiária	Classif. Economica	Transferências Efectuadas	Observações
DELIBERAÇÃO DE 2018/09/06	CÉSAR BRANCO CUNHA	040802	100,00	
DELIBERAÇÃO DE 2018/12/06	DANIEL BRANCO HILARIO	040802	7,00	
DELIBERAÇÃO DE 2018/12/06	DANIEL PEREIRA LOUREIRO	040802	28,00	
DELIBERAÇÃO DE 2018/12/06	DANIELA FERNANDES MOURA	040802	1.000,00	
DELIBERAÇÃO DE 2018/09/06	DANIELA FILIPA SANCHES SERAFIM	040802	100,00	
DELIBERAÇÃO DE 2018/09/06	DANIELA GONÇALVES ALVES ANDRÉ	040802	100,00	
DELIBERAÇÃO DE 2018/09/06	DAVID COSTA DIAS	040802	100,00	
DELIBERAÇÃO DE 2018/12/06	DAVID VASQUES DA CUNHA	040802	163,00	
DELIBERAÇÃO DE 2018/12/06	DELFIM TEIXEIRA	040802	103,85	
DELIBERAÇÃO DE 2018/09/19	DEMOPORTO - CLUBE DE DESPORTOS	04070199	9.500,00	
DELIBERAÇÃO DE 2010/01/22	DIANA PATRICIA PORTELINHA PINHO	040802	600,00	
DELIBERAÇÃO DE 2018/09/06	DIOGO GOMES HILÁRIO	040802	100,00	
DELIBERAÇÃO DE 2018/09/06	DIOGO GONÇALVES BAÍA	040802	100,00	
DELIBERAÇÃO DE 2018/02/03	DIRECÇÃO-GERAL DA ADMINISTRAÇÃO DA JUSTIÇA	04070199	4.080,00	
DELIBERAÇÃO DE 2018/04/05	DOMINGOS AFONSO FERNANDES	040802	20,00	
DELIBERAÇÃO DE 2018/12/06	DOMINGOS ANTONIO CORREIA BARRETO	040802	70,00	
DELIBERAÇÃO DE 2018/12/06	DOMINGOS BARROSO PEREIRA	040802	59,00	
LEI N.º 18/14 DE 10 DE ABRIL	DOMINGOS BRANCO DE JESUS	040802	50,55	
DELIBERAÇÃO DE 2018/12/06	DOMINGOS CARVALHO PIRES	040802	171,80	
DELIBERAÇÃO DE 2018/12/06	DOMINGOS CHAVES PEREIRA	040802	99,17	
DELIBERAÇÃO DE 2018/12/06	DOMINGOS CLARO SANCHES	040802	13,00	
DELIBERAÇÃO DE 2018/12/06	DOMINGOS COELHO GOMES	040802	68,00	
DELIBERAÇÃO DE 2018/12/06	DOMINGOS CUNHA SILVINO	040802	109,00	
DELIBERAÇÃO DE 2018/12/06	DOMINGOS DA SILVA	040802	201,06	
DELIBERAÇÃO DE 2018/12/06	DOMINGOS DA SILVA GONÇALVES	040802	161,30	
DELIBERAÇÃO DE 2018/04/05	DOMINGOS FERNANDES PEREIRA	040802	123,00	
DELIBERAÇÃO DE 2018/12/06	DOMINGOS FERREIRA GONÇALVES	040802	96,55	
DELIBERAÇÃO DE 2018/12/06	DOMINGOS GONÇALVES CLARO	040802	109,00	
DELIBERAÇÃO DE 2018/12/06	DOMINGOS JOSÉ DA CUNHA	040802	16,53	
DELIBERAÇÃO DE 2018/04/05	DOMINGOS MEDEIROS RIBEIRO	040802	89,00	
DELIBERAÇÃO DE 2018/12/06	DOMINGOS MEIRELES FERNANDES	040802	24,28	
DELIBERAÇÃO DE 2018/12/06	DOMINGOS PINTO BAIA	040802	143,00	
DELIBERAÇÃO DE 2018/12/06	DOMINGOS PIRES	040802	21,00	
DELIBERAÇÃO DE 2018/12/06	DOMINGOS PIRES GOMES	040802	31,00	
DELIBERAÇÃO DE 2018/04/05	DOMINGOS PIRES PEREIRA RUA	040802	55,00	
DELIBERAÇÃO DE 2018/12/06	DOMINGOS PIRES ROXO	040802	95,00	
DELIBERAÇÃO DE 2018/12/06	DOMINGOS ROSA VEIGA	040802	60,00	
DELIBERAÇÃO DE 2017/12/07	ECOMUSEU - ASSOCIAÇÃO DE BARROSO	04070117	60.000,00	
DELIBERAÇÃO DE 2018/04/05	EDITE MEDEIROS MIRANDA	040802	113,00	
DELIBERAÇÃO DE 2018/12/06	ELIAS CARNEIRO PIRES	040802	51,00	
DELIBERAÇÃO DE 2010/01/22	ELISABETE DE CASTRO SERRA	040802	550,00	
DELIBERAÇÃO DE 2018/08/23	ELISABETE DIAS FERNANDESDA MARTA	040802	1.200,00	
DELIBERAÇÃO DE 2018/12/06	ELISABETE MACHADO DAS EIRAS	040802	41,00	
DELIBERAÇÃO DE 2018/12/06	ELISABETE MACHADO LOPES	040802	300,00	
DELIBERAÇÃO DE 2010/01/22	ELISETE MARTINS DA SILVA	040802	400,00	
DELIBERAÇÃO DE 2018/12/06	ELISETE PEREIRA BARROSO	040802	9,00	
DELIBERAÇÃO DE 2018/12/06	ELISEU GONCALVES	040802	85,00	
DELIBERAÇÃO DE 2018/04/05	ELIZABETE GARCIA PIRES MARTINS	040802	199,00	
DELIBERAÇÃO DE 2018/12/06	ELVIRA GONÇALVES	040802	28,11	
DELIBERAÇÃO DE 2018/12/06	EMILIA MACEDO PENEDA	040802	300,00	
DELIBERAÇÃO DE 2018/12/06	ENGRÁCIA SANCHES MEIRELES	040802	108,00	
DELIBERAÇÃO DE 2018/12/06	ESTABELECIMENTO PRISIONAL REGIONAL DE CHAVES	04070199	500,00	
DELIBERAÇÃO DE 2018/12/06	ESÍDIO GOMES DIAS BAIA	040802	50,00	
DELIBERAÇÃO DE 2018/12/06	EUGÉNIA MARIA ANTUNES MAGALHÃES	040802	65,00	
DELIBERAÇÃO DE 2018/09/06	EVA RODRIGUES ESTEVES	040802	100,00	
DELIBERAÇÃO DE 2018/09/06	EVA SOFIA MACHADO	040802	100,00	
DELIBERAÇÃO DE 2018/08/02	FABRICA DA IGREJA DA FREGUESIA DE BOTICAS	04070199	70.000,00	
DELIBERAÇÃO DE 2018/06/21	FEDERAÇÃO DOS BOMBEIROS DO DISTRITO DE VILA REAL	04070114	1.000,00	
DELIBERAÇÃO DE 2018/12/06	FELICIANO DO NASCIMENTO DIAS	040802	300,00	
DELIBERAÇÃO DE 2018/12/06	FERNANDA AFONSO PEREIRA	040802	127,00	
DELIBERAÇÃO DE 2018/04/05	FERNANDA GONÇALVES CLARO	040802	18,00	
DELIBERAÇÃO DE 2018/12/06	FERNANDO AFONSO FERREIRA	040802	400,50	
DELIBERAÇÃO DE 2018/12/06	FERNANDO ALVES CALHELHA	040802	37,00	
DELIBERAÇÃO DE 2018/12/06	FERNANDO DO PAÇO DOMINGUES	040802	111,00	

Disposições Legais	Entidade Beneficiária	Classif. Economica	Transferências Efectuadas	Observações
DELIBERAÇÃO DE 2018/12/06	FERNANDO DOMINGUES GONCALVES	040802	77,00	
DELIBERAÇÃO DE 2018/12/06	FERNANDO LUIS CARVALHO FERNANDES	040802	127,00	
DELIBERAÇÃO DE 2018/12/06	FERNANDO MARTINS GOMES	040802	135,27	
DELIBERAÇÃO DE 2018/12/06	FERNANDO PAULO MARTINS SANCHES	040802	76,00	
DELIBERAÇÃO DE 2018/12/06	FERNANDO PEREIRA ALVES	040802	53,00	
DELIBERAÇÃO DE 2018/12/06	FERNANDO PEREIRA GONÇALVES	040802	88,00	
DELIBERAÇÃO DE 2018/02/03	FILANDORRA-TEATRO NORDESTE CRL	04070199	5.000,00	
DELIBERAÇÃO DE 2018/12/06	FILOMENA GONÇALVES CAPELA	040802	35,30	
DELIBERAÇÃO DE 2010/01/22	FILOMENA LOUREIRO MEIRELES	040802	600,00	
DELIBERAÇÃO DE 2018/12/06	FLORINDA PEREIRA ALVES	040802	34,20	
DELIBERAÇÃO DE 2018/12/06	FLORINDA PEREIRA DUARTE	040802	23,00	
DELIBERAÇÃO DE 2018/12/06	FRANCISCA RODRIGUES MONTEIRO	040802	50,00	
DELIBERAÇÃO DE 2018/12/06	FRANCISCO FERNANDES DA COSTA	040802	153,00	
DELIBERAÇÃO DE 2018/12/06	FRANCISCO FERNANDES TOUÇAS	040802	16,80	
DELIBERAÇÃO DE 2018/12/06	FRANCISCO JOSÉ RODRIGUES ALVES	040802	300,00	
DELIBERAÇÃO DE 2018/02/03	FREGUESIA DE ALTURAS DO BARROSO E CERDEDO	0405010217	20.800,00	
DELIBERAÇÃO DE 2018/02/03	FREGUESIA DE ARDÃOS E BOBADELA	0405010218	20.800,00	
DELIBERAÇÃO DE 2018/02/03	FREGUESIA DE BEÇA	0405010203	26.000,00	
DELIBERAÇÃO DE 2018/02/03	FREGUESIA DE BOTICAS E GRANJA	0405010219	18.200,00	
DELIBERAÇÃO DE 2018/02/03	FREGUESIA DE CODESSOSO CURROS E FIÃES DO TÂMEGA	0405010220	20.800,00	
DELIBERAÇÃO DE 2018/02/03	FREGUESIA DE COVAS DE BARROSO	0405010208	12.480,00	
DELIBERAÇÃO DE 2018/02/03	FREGUESIA DE DORNELAS	0405010210	12.480,00	
DELIBERAÇÃO DE 2018/02/03	FREGUESIA DE PINHO	0405010213	12.480,00	
DELIBERAÇÃO DE 2018/02/03	FREGUESIA DE SAPIÃOS	0405010215	12.480,00	
DELIBERAÇÃO DE 2018/10/26	FREGUESIA DE VILAR E VIVEIRO	0405010221	20.800,00	
DELIBERAÇÃO DE 2018/09/06	FUNDAÇÃO NADIR AFONSO	04070115	15.000,00	
DELIBERAÇÃO DE 2018/09/06	FÁBIO FILIPE BORGES BATISTA	040802	100,00	
DELIBERAÇÃO DE 2018/09/06	FÁBIO MORENO DA SILVA	040802	100,00	
DELIBERAÇÃO DE 2018/08/23	GABRIELA D'ALÉM CUNHA	040802	100,00	
DELIBERAÇÃO DE 2018/12/06	GABRIELA DIAS FERNANDES	040802	1.050,00	
DELIBERAÇÃO DE 2017/12/21	GABRIELA PEREIRA MONTEIRO	040802	1.000,00	
DELIBERAÇÃO DE 2018/12/06	GABRIELLA SOUZA CHAVES	040802	600,00	
DELIBERAÇÃO DE 2018/11/22	GLÓRIA DE FÁTIMA DO COUTO FERNANDES RIO	040802	86,84	
DELIBERAÇÃO DE 2018/12/06	GRACINDA EIRAO GARCIA RUA	040802	150,00	
DELIBERAÇÃO DE 2010/01/22	GRACINDA GONÇALVES BOGALHAS	040802	181,93	
DELIBERAÇÃO DE 2017/12/07	GRAÇA MARIA DIAS RAMOS	040802	600,00	
DELIBERAÇÃO DE 2018/07/19	GRUPO DESPORTIVO DE BOTICAS	04070106	49.000,00	
DELIBERAÇÃO DE 2010/01/22	GRUPO DESPORTIVO DE BOTICAS	04070199	15.000,00	
DELIBERAÇÃO DE 2018/12/06	HELENA MARIA GARCIA PEREIRA PIRES	040802	600,00	
DELIBERAÇÃO DE 2018/12/06	HELENA ROSA ALVES DA SILVA	040802	102,13	
DELIBERAÇÃO DE 2018/12/06	HENRIQUE PIRES RUA	040802	332,00	
DELIBERAÇÃO DE 2018/09/06	HERMINIA DA GLÓRIA PEREIRA	040802	300,00	
DELIBERAÇÃO DE 2018/09/06	HUGO ALVES CASTRO	040802	100,00	
DELIBERAÇÃO DE 2018/12/06	HUGO MIGUEL CHAVES PEREIRA	040802	100,00	
DELIBERAÇÃO DE 2018/09/06	HÉLIO JOAQUIM AFONSO PIRES	040802	108,00	
DELIBERAÇÃO DE 2018/12/06	IAGO JOSÉ DE MOURA GOMES	040802	100,00	
DELIBERAÇÃO DE 2018/12/06	ILDA DE FÁTIMA PEREIRA DAMÁSIO BARROSO	040802	56,00	
DELIBERAÇÃO DE 2018/12/06	INÊS CARVALHO COUTO	040802	1.000,00	
DELIBERAÇÃO DE 2018/09/06	INÊS DOMINGUES GONÇALVES	040802	100,00	
DELIBERAÇÃO DE 2018/09/06	INÊS LEAL PINHEIRO	040802	100,00	
DELIBERAÇÃO DE 2018/12/06	INÊS MARTINS DIAS DA MÓ	040802	1.000,00	
DELIBERAÇÃO DE 2018/09/06	INÊS SOUSA MOTA	040802	100,00	
DELIBERAÇÃO DE 2018/09/06	IRINA EDUARDA DE MOURA GOMES	040802	100,00	
DELIBERAÇÃO DE 2010/01/22	ISABEL CRISTINA GOMES BERNARDO	040802	600,00	
DELIBERAÇÃO DE 2010/01/22	ISABEL CRISTINA GOMES TORRES	040802	400,00	
DELIBERAÇÃO DE 2018/12/06	ISABEL GOMES BAÍA VAZ	040802	41,00	
DELIBERAÇÃO DE 2010/01/22	ISABEL PEREIRA	040802	600,00	
DELIBERAÇÃO DE 2018/12/06	ISAURA FERNANDES MENDES	040802	71,63	
DELIBERAÇÃO DE 2018/12/06	ISIDRO COELHO CADIME	040802	99,00	
DELIBERAÇÃO DE 2018/12/06	IVONE DA COSTA GRAÇA PEREIRA	040802	18,00	
DELIBERAÇÃO DE 2018/12/06	JACINTA FREITAS COSTA	040802	37,00	
DELIBERAÇÃO DE 2018/12/06	JAIME GONCALVES	040802	73,24	
DELIBERAÇÃO DE 2018/09/06	JOANA CRISTINA TEIXEIRA	040802	100,00	
DELIBERAÇÃO DE 2018/09/06	JOANA PATRÍCIA ALVES DIAS BARJA	040802	100,00	



Disposições Legais	Entidade Beneficiária	Classif. Economica	Transferências Efectuadas	Observações
DELIBERAÇÃO DE 2018/09/06	JOANA PATRÍCIA MEDEIROS REIS	040802	100,00	
DELIBERAÇÃO DE 2018/09/06	JOANA PEREIRA PIRES	040802	100,00	
DELIBERAÇÃO DE 2018/12/06	JOAO BATISTA DOS SANTOS ALVES	040802	32,00	
DELIBERAÇÃO DE 2018/11/22	JOAO LUIS DE CARVALHO ADEGAS	040802	150,00	
DELIBERAÇÃO DE 2018/04/05	JOAO PEDRO AFONSO FERNANDES	040802	173,00	
DELIBERAÇÃO DE 2018/09/06	JOAO PEDRO COSTA CUNHA	040802	100,00	
DELIBERAÇÃO DE 2018/12/06	JOAO PEREIRA SANCHES	040802	59,00	
DELIBERAÇÃO DE 2018/12/06	JOAQUIM DE CARVALHO	040802	39,00	
DELIBERAÇÃO DE 2018/12/06	JOAQUIM DIAS	040802	68,00	
DELIBERAÇÃO DE 2018/12/06	JOAQUIM FERNANDES PIRES	040802	18,00	
DELIBERAÇÃO DE 2018/12/06	JOAQUIM GONÇALVES MEDEIROS	040802	59,00	
DELIBERAÇÃO DE 2018/12/06	JOAQUIM RIBEIRO PALHETE	040802	100,98	
DELIBERAÇÃO DE 2018/09/06	JOEL MARTINS NASCIMENTO	040802	100,00	
DELIBERAÇÃO DE 2018/12/06	JOSE AUGUSTO ALVES	040802	24,11	
DELIBERAÇÃO DE 2018/12/06	JOSE AUGUSTO RAMALHETE SERAFIM	040802	29,75	
DELIBERAÇÃO DE 2010/01/22	JOSE CARLOS GONCALVES MADURO	040802	400,00	
DELIBERAÇÃO DE 2018/12/06	JOSE COELHO ALVES	040802	6,00	
DELIBERAÇÃO DE 2018/12/06	JOSE FERNANDES	040802	237,00	
DELIBERAÇÃO DE 2018/12/06	JOSE FERNANDES MORAIS	040802	78,00	
DELIBERAÇÃO DE 2018/12/06	JOSE FERNANDO RODRIGUES SEARA	040802	65,00	
DELIBERAÇÃO DE 2018/12/06	JOSE FERREIRA GOMES	040802	278,34	
DELIBERAÇÃO DE 2018/12/06	JOSE FILIPE MARTINS CASTELEIRA	040802	37,00	
DELIBERAÇÃO DE 2018/12/06	JOSE GONÇALVES FRADE	040802	158,00	
DELIBERAÇÃO DE 2018/12/06	JOSE JOAQUIM DA CUNHA	040802	59,70	
DELIBERAÇÃO DE 2018/12/06	JOSE JORGE GONCALVES SANCHES	040802	17,00	
DELIBERAÇÃO DE 2018/12/06	JOSE LUIS ALVES NEIVA	040802	21,00	
DELIBERAÇÃO DE 2018/12/06	JOSE MANUEL CHAVES FERNANDES	040802	47,00	
DELIBERAÇÃO DE 2018/12/06	JOSE PEREIRA DA SILVA	040802	74,97	
DELIBERAÇÃO DE 2018/12/06	JOSE PEREIRA DOS SANTOS	040802	55,00	
DELIBERAÇÃO DE 2018/04/05	JOSE SOBRADO CARNEIRO	040802	49,00	
DELIBERAÇÃO DE 2018/12/06	JOSE VAZ AFONSO	040802	74,11	
DELIBERAÇÃO DE 2018/12/06	JOSEFINA FERNANDES	040802	68,00	
DELIBERAÇÃO DE 2018/12/06	JOSEFINA GONÇALVES DIAS	040802	224,55	
DELIBERAÇÃO DE 2017/12/21	JOSÉ AFONSO GARCIA ALVES	040802	600,00	
DELIBERAÇÃO DE 2018/09/06	JOSÉ ALBERTO PINTO BARREIRO	040802	700,00	
DELIBERAÇÃO DE 2018/12/06	JOSÉ ALFREDO LADEIRA QUEIROGA	040802	153,00	
DELIBERAÇÃO DE 2018/12/06	JOSÉ ANDRÉ GONÇALVES	040802	98,79	
DELIBERAÇÃO DE 2018/12/06	JOSÉ ANIBAL GONÇALVES DA SILVA	040802	32,00	
DELIBERAÇÃO DE 2018/12/06	JOSÉ ANTÓNIO FERNANDES GOMES	040802	86,00	
DELIBERAÇÃO DE 2018/04/05	JOSÉ ANTÓNIO FERNANDES MIRANDA	040802	86,00	
DELIBERAÇÃO DE 2018/04/05	JOSÉ ANÍBAL GONÇALO FRADE	040802	67,00	
DELIBERAÇÃO DE 2018/12/06	JOSÉ AUGUSTO MAGALHÃES BARROSO	040802	35,00	
DELIBERAÇÃO DE 2018/12/06	JOSÉ AUGUSTO PIRES MEDEIROS	040802	190,00	
DELIBERAÇÃO DE 2018/12/06	JOSÉ BARROS MEDEIROS	040802	102,61	
DELIBERAÇÃO DE 2018/09/19	JOSÉ CARLOS PORTAL PIRES	040802	1.000,00	
DELIBERAÇÃO DE 2018/12/06	JOSÉ DA SILVA DA FONTE	040802	160,82	
DELIBERAÇÃO DE 2018/12/06	JOSÉ FERNANDO REGALADO PEREIRA	040802	68,00	
DELIBERAÇÃO DE 2018/12/06	JOSÉ FERRACHO CHAVES	040802	212,10	
DELIBERAÇÃO DE 2018/12/06	JOSÉ GONÇALVES	040802	91,00	
DELIBERAÇÃO DE 2018/12/06	JOSÉ LOUREIRO FERNANDES	040802	59,00	
DELIBERAÇÃO DE 2018/12/06	JOSÉ LUIS FRADE PIRES	040802	32,00	
DELIBERAÇÃO DE 2018/12/06	JOSÉ MANUEL SILVINO FERNANDES	040802	109,00	
DELIBERAÇÃO DE 2018/12/06	JOSÉ MARIA ANDRÉ CAPELA	040802	51,00	
DELIBERAÇÃO DE 2018/12/06	JOSÉ MARIA GOMES GONÇALVES	040802	276,93	
DELIBERAÇÃO DE 2018/12/06	JOSÉ MARTINS PEREIRA	040802	46,00	
DELIBERAÇÃO DE 2018/04/05	JOSÉ MIGUEL AFONSO FERNANDES	040802	220,00	
DELIBERAÇÃO DE 2018/12/06	JOSÉ PIRES RASO	040802	20,00	
DELIBERAÇÃO DE 2018/04/05	JOÃO ALBERTO GOMES BARREIRO	040802	37,00	
DELIBERAÇÃO DE 2018/09/06	JOÃO ALEXANDRE MARQUES GONÇALVES	040802	100,00	
DELIBERAÇÃO DE 2018/12/06	JOÃO ANTÓNIO MEDEIROS GONÇALVES PEREIRA	040802	89,00	
DELIBERAÇÃO DE 2018/09/06	JOÃO CARLOS FERREIRA SILVA	040802	100,00	
DELIBERAÇÃO DE 2018/12/06	JOÃO CARLOS LOUREIRO ARRIBADA	040802	36,29	
DELIBERAÇÃO DE 2018/12/06	JOÃO CARLOS PEREIRA	040802	65,00	
DELIBERAÇÃO DE 2018/12/06	JOÃO CARVALHO PIRES	040802	15,00	

Disposições Legais	Entidade Beneficiária	Classif. Economica	Transferências Efectuadas	Observações
DELIBERAÇÃO DE 2018/12/06	JOÃO DANIEL FERNANDES BRÁS	040802	50,00	
DELIBERAÇÃO DE 2018/12/06	JOÃO DE ABREU AFONSO	040802	21,00	
DELIBERAÇÃO DE 2018/12/06	JOÃO DIAS CARNEIRO	040802	104,00	
DELIBERAÇÃO DE 2018/12/06	JOÃO GOMES PEREIRA	040802	80,00	
DELIBERAÇÃO DE 2018/12/06	JOÃO GONCALVES JORGE	040802	36,00	
DELIBERAÇÃO DE 2018/04/05	JOÃO GONÇALVES MALTA	040802	72,00	
DELIBERAÇÃO DE 2018/12/06	JOÃO GONÇALVES SURREIRA	040802	18,00	
DELIBERAÇÃO DE 2018/12/06	JOÃO LOPES DOMINGUES	040802	78,00	
DELIBERAÇÃO DE 2018/09/06	JOÃO LUÍS FERNANDES JORGE	040802	100,00	
DELIBERAÇÃO DE 2018/09/06	JOÃO MIGUEL GONÇALVES VIEIRA	040802	100,00	
DELIBERAÇÃO DE 2018/09/06	JOÃO PEDRO ALVES MARTINS	040802	100,00	
DELIBERAÇÃO DE 2018/09/06	JOÃO PEDRO CRUZ TEIXEIRA	040802	100,00	
DELIBERAÇÃO DE 2018/09/06	JOÃO PEDRO MARTINS ALVES	040802	100,00	
DELIBERAÇÃO DE 2018/09/06	JOÃO PEDRO MENDES DA COSTA	040802	100,00	
DELIBERAÇÃO DE 2018/09/06	JOÃO PINHO FERREIRA	040802	100,00	
DELIBERAÇÃO DE 2018/09/06	JÉSSICA NOGUEIRA GUIMARÃES	040802	100,00	
DELIBERAÇÃO DE 2018/09/06	JÉSSICA REIS ANTÓNIO	040802	100,00	
DELIBERAÇÃO DE 2018/12/06	JÚLIA GONÇALVES DOS SANTOS	040802	134,54	
DELIBERAÇÃO DE 2018/12/06	KAMILLA DE SOUSA ASSUNÇÃO	040802	1.000,00	
DELIBERAÇÃO DE 2018/09/06	LARA ROSA ALVES	040802	100,00	
DELIBERAÇÃO DE 2018/09/06	LARA SILVA FERNÁNDEZ	040802	100,00	
DELIBERAÇÃO DE 2018/09/06	LAURA CRISTINA FERREIRA DE OLIVEIRA	040802	100,00	
DELIBERAÇÃO DE 2018/12/06	LAURA LADEIRA GOMES RAMALHETE	040802	196,02	
DELIBERAÇÃO DE 2018/12/06	LAURINDA DA CONCEIÇÃO MONTEIRO DA SILVA	040802	156,58	
DELIBERAÇÃO DE 2018/12/06	LAURINDA DOS ANJOS QUINTAS MAGNO	040802	36,75	
DELIBERAÇÃO DE 2017/12/21	LEILA RIBEIRO RUA	040802	600,00	
DELIBERAÇÃO DE 2018/09/06	LEONARDO ALMEIDA CARVALHAIS	040802	100,00	
DELIBERAÇÃO DE 2018/09/06	LEONARDO VIEIRA FERNANDES	040802	100,00	
DELIBERAÇÃO DE 2018/12/06	LICINIO GONÇALVES ALVES	040802	24,00	
DELIBERAÇÃO DE 2018/05/03	LIGA DOS AMIGOS DO HOSPITAL DISTRITAL DE CHAVES	04070111	1.445,72	
DELIBERAÇÃO DE 2010/01/22	LILIANA PATRICIA FONSECA MONTEIRO	040802	400,00	
DELIBERAÇÃO DE 2018/12/06	LILIANA PIRES GONÇALVES	040802	400,00	
DELIBERAÇÃO DE 2018/12/06	LOURENCO FIDALGO PIRES	040802	32,00	
DELIBERAÇÃO DE 2018/08/23	LUCIA MARIA BARBAS VILÃO	040802	1.050,00	
DELIBERAÇÃO DE 2010/01/22	LUCIA PEREIRA DIAS	040802	550,00	
DELIBERAÇÃO DE 2018/12/06	LUCINDA GOMES MARTINS	040802	109,51	
DELIBERAÇÃO DE 2018/12/06	LUCÍLIA VAZ PIRES PEREIRA	040802	393,88	
DELIBERAÇÃO DE 2018/12/06	LUIS FERNANDO VIEIRA FERNANDES	040802	500,00	
DELIBERAÇÃO DE 2018/12/06	LUIS MIGUEL ALVARES GONÇALVES	040802	92,00	
DELIBERAÇÃO DE 2018/04/05	LUIS MIGUEL GONÇALO FRADE	040802	54,00	
DELIBERAÇÃO DE 2018/12/06	LUIS MIGUEL PEREIRA PIRES	040802	121,50	
DELIBERAÇÃO DE 2018/12/06	LUISA CATARINA NEGROES ALEIXO	040802	1.000,00	
DELIBERAÇÃO DE 2018/12/06	LUISA DIAS GONÇALVES MARTINS	040802	97,00	
DELIBERAÇÃO DE 2018/08/23	LÚCIA DA COSTA FERREIRA	040802	1.150,00	
DELIBERAÇÃO DE 2018/12/06	LÚCIA EIRA CHAVES	040802	1.000,00	
DELIBERAÇÃO DE 2018/10/26	MAIS BOTICAS - ASSOC. EMPRESARIAL BOTIQUENSE	04070199	59.500,00	
DELIBERAÇÃO DE 2018/12/06	MANUEL AFONSO PEREIRA	040802	58,00	
DELIBERAÇÃO DE 2018/12/06	MANUEL DE CASTRO COTAS	040802	301,98	
DELIBERAÇÃO DE 2018/12/06	MANUEL DOS SANTOS VIEIRA	040802	50,00	
DELIBERAÇÃO DE 2018/12/06	MANUEL GOMES DE CARVALHO	040802	67,00	
DELIBERAÇÃO DE 2018/12/06	MANUEL GONÇALVES SEARA PEREIRA	040802	104,00	
DELIBERAÇÃO DE 2018/04/05	MANUEL HENRIQUE VAZ	040802	27,00	
DELIBERAÇÃO DE 2018/12/06	MANUEL RAMOS FERNANDES	040802	133,00	
DELIBERAÇÃO DE 2018/09/06	MARA VANESSA NEIVA ALTURAS	040802	100,00	
DELIBERAÇÃO DE 2018/09/06	MARCO ALEXANDRE SANTOS SILVA	040802	100,00	
DELIBERAÇÃO DE 2018/09/06	MARGARIDA BEATRIZ VEIGA JOÃO	040802	100,00	
DELIBERAÇÃO DE 2010/01/22	MARGARIDA PIRES FERNANDES	040802	200,00	
DELIBERAÇÃO DE 2010/01/22	MARIA ADELAIDE FERNANDES GONCALVES	040802	600,00	
DELIBERAÇÃO DE 2018/11/22	MARIA ADELAIDE LOPES VIEIRA DOMINGUES	040802	150,00	
DELIBERAÇÃO DE 2018/12/06	MARIA ADELINA RODRIGUES JALES	040802	9,00	
DELIBERAÇÃO DE 2018/12/06	MARIA AFONSO PEREIRA	040802	18,00	
DELIBERAÇÃO DE 2018/12/06	MARIA ALICE FERREIRA DA CUNHA	040802	36,00	
DELIBERAÇÃO DE 2018/12/06	MARIA ALICE RUA DIAS	040802	159,50	
DELIBERAÇÃO DE 2018/12/06	MARIA AMELIA GONÇALVES	040802	84,51	

Disposições Legais	Entidade Beneficiária	Classif. Economica	Transferências Efectuadas	Observações
DELIBERAÇÃO DE 2018/12/06	MARIA AMÉLIA AFONSO	040802	184,23	
DELIBERAÇÃO DE 2018/12/06	MARIA AMÉLIA DOMINGUES MONTEIRO	040802	216,45	
DELIBERAÇÃO DE 2018/12/06	MARIA AUGUSTA LOPES MEDEIROS	040802	65,00	
DELIBERAÇÃO DE 2018/12/06	MARIA AURORA DIAS FERNANDES	040802	121,00	
DELIBERAÇÃO DE 2018/12/06	MARIA BARROSO PEREIRA	040802	53,00	
DELIBERAÇÃO DE 2018/09/06	MARIA BEATRIZ DA GAMA BARJA	040802	100,00	
DELIBERAÇÃO DE 2018/12/06	MARIA BENTA GONÇALVES SANCHES	040802	68,00	
DELIBERAÇÃO DE 2018/12/06	MARIA CANDIDA MARTINS DIAS	040802	148,00	
DELIBERAÇÃO DE 2018/12/06	MARIA CARNEIRO AFONSO	040802	287,00	
DELIBERAÇÃO DE 2018/04/05	MARIA CARVALHO	040802	19,00	
DELIBERAÇÃO DE 2018/12/06	MARIA CHAVES JOÃO	040802	50,00	
DELIBERAÇÃO DE 2018/12/06	MARIA CRISTINA PIRES AFONSO	040802	18,00	
DELIBERAÇÃO DE 2018/12/06	MARIA DA ASSUNÇÃO GONÇALVES SURREIRA	040802	75,00	
DELIBERAÇÃO DE 2010/01/22	MARIA DA CONCEIÇÃO ALVES MARQUES AFONSO	040802	600,00	
DELIBERAÇÃO DE 2018/12/06	MARIA DA CONCEIÇÃO CRUZ POIM	040802	27,00	
DELIBERAÇÃO DE 2018/12/06	MARIA DA CONCEIÇÃO MORAIS SIMÃO	040802	389,27	
DELIBERAÇÃO DE 2018/12/06	MARIA DA GLÓRIA COELHO DE SOUSA MARTINS	040802	147,50	
DELIBERAÇÃO DE 2018/12/06	MARIA DA GLÓRIA PINTO ALVES	040802	1.000,00	
DELIBERAÇÃO DE 2018/12/06	MARIA DA GRAÇA GONÇALVES FRAGA	040802	81,00	
DELIBERAÇÃO DE 2018/12/06	MARIA DA LUZ GONCALVES PEREIRA	040802	158,00	
DELIBERAÇÃO DE 2018/12/06	MARIA DA PIEDADE SERRA DE FREITAS	040802	88,80	
DELIBERAÇÃO DE 2018/12/06	MARIA DE FATIMA ALVES BRANCO	040802	72,40	
DELIBERAÇÃO DE 2018/12/06	MARIA DE FATIMA GOMES DE CARVALHO	040802	257,50	
DELIBERAÇÃO DE 2018/12/06	MARIA DE FÁTIMA SANCHES AVELENS	040802	58,00	
DELIBERAÇÃO DE 2018/12/06	MARIA DE FÁTIMA SILVA GONÇALVES	040802	56,68	
DELIBERAÇÃO DE 2018/12/06	MARIA DE JESUS FARIA	040802	106,00	
DELIBERAÇÃO DE 2018/12/06	MARIA DE LURDES ROSA GOMES	040802	80,82	
DELIBERAÇÃO DE 2018/12/06	MARIA DO CÉU AFONSO FERREIRA	040802	38,00	
DELIBERAÇÃO DE 2018/12/06	MARIA DO CÉU PINTO DIAS MILHEIRO	040802	32,00	
DELIBERAÇÃO DE 2018/12/06	MARIA DO CÉU PONTEIRA CARNEIRO	040802	23,00	
DELIBERAÇÃO DE 2018/12/06	MARIA ELISA PIRES FERREIRA	040802	1.000,00	
DELIBERAÇÃO DE 2018/12/06	MARIA EMILIA DA SILVA	040802	28,00	
DELIBERAÇÃO DE 2018/12/06	MARIA EUGENIA AFONSO FERNANDES	040802	24,00	
DELIBERAÇÃO DE 2018/12/06	MARIA FERNANDA COELHO ALVES RUA	040802	37,00	
DELIBERAÇÃO DE 2018/12/06	MARIA FERNANDES LOUREIRO	040802	91,00	
DELIBERAÇÃO DE 2018/12/06	MARIA GONÇALVES PORTELINHA	040802	144,81	
DELIBERAÇÃO DE 2018/12/06	MARIA HELENA DOMINGUES PIRES	040802	27,22	
DELIBERAÇÃO DE 2018/12/06	MARIA IDALINA FERNANDES PIRES	040802	61,00	
DELIBERAÇÃO DE 2018/09/06	MARIA INÊS GONÇALVES RODRIGO	040802	100,00	
DELIBERAÇÃO DE 2010/01/22	MARIA ISABEL CHAVES CARNEIRO	040802	150,00	
DELIBERAÇÃO DE 2018/12/06	MARIA JOAQUINA GONÇALVES	040802	41,00	
DELIBERAÇÃO DE 2018/12/06	MARIA JOAQUINA PEREIRA DOMINGUES	040802	50,00	
DELIBERAÇÃO DE 2018/12/06	MARIA JOAQUINA SANTOS MIRANDA	040802	30,00	
DELIBERAÇÃO DE 2018/12/06	MARIA JOSE RUA JOAO GONCALVES	040802	160,00	
DELIBERAÇÃO DE 2010/01/22	MARIA JOSÉ GONÇALVES FARIA	040802	250,00	
DELIBERAÇÃO DE 2018/09/06	MARIA JOSÉ MONTEIRO MARTINS	040802	100,00	
DELIBERAÇÃO DE 2018/09/06	MARIA JOÃO ESTEVES GONÇALVES	040802	700,00	
DELIBERAÇÃO DE 2018/12/06	MARIA JULIA DA CRUZ LOUREIRO MARTINS	040802	201,05	
DELIBERAÇÃO DE 2018/12/06	MARIA LOPES PEREIRA DIAS	040802	17,00	
DELIBERAÇÃO DE 2018/12/06	MARIA LUCIA GOMES CHAVES	040802	5.295,80	
DELIBERAÇÃO DE 2018/04/05	MARIA LUISA AFONSO FERNANDES	040802	23,00	
DELIBERAÇÃO DE 2018/12/06	MARIA LUISA DOMINGUES MONTEIRO PEREIRA	040802	151,54	
DELIBERAÇÃO DE 2018/12/06	MARIA LUISA PINTO PIRES PEREIRA	040802	103,00	
DELIBERAÇÃO DE 2018/09/06	MARIA MANUELA FERREIRA FIDALGO	040802	100,00	
DELIBERAÇÃO DE 2018/04/05	MARIA MEDEIROS PAIVA	040802	110,00	
DELIBERAÇÃO DE 2018/12/06	MARIA OTILIA GONCALVES PEREIRA	040802	119,00	
DELIBERAÇÃO DE 2018/12/06	MARIA OTILIA PEREIRA MONTEIRO	040802	201,03	
DELIBERAÇÃO DE 2018/12/06	MARIA PINTO	040802	240,97	
DELIBERAÇÃO DE 2018/12/06	MARIA RODRIGUES MARQUES	040802	96,46	
DELIBERAÇÃO DE 2018/12/06	MARIA ROSA ALVES DO RIO GOMES	040802	42,10	
DELIBERAÇÃO DE 2018/12/06	MARIA VIRGINIA LOURENÇO GONÇALVES DA SILVA	040802	102,52	
DELIBERAÇÃO DE 2018/12/06	MARIA VITÓRIA JALES RODRIGO	040802	197,00	
DELIBERAÇÃO DE 2018/12/06	MARIA ZÉLIA ROSA CHAVES	040802	65,00	
DELIBERAÇÃO DE 2018/09/06	MARIANA PIRES BAIA	040802	100,00	

Disposições Legais	Entidade Beneficiária	Classif. Economica	Transferências Efectuadas	Observações
DELIBERAÇÃO DE 2018/09/06	MARIANA RODRIGO QUEIROGA	040802	100,00	
DELIBERAÇÃO DE 2018/09/19	MARIANA TERESA MAGALHÃES PINTO	040802	200,00	
DELIBERAÇÃO DE 2018/08/23	MARINA ARAÚJO SOUSA RODRIGUES	040802	1.000,00	
DELIBERAÇÃO DE 2018/08/23	MARINA RAMOS GONÇALVES	040802	1.000,00	
DELIBERAÇÃO DE 2018/09/06	MARINA TERESA MARQUES SILVA	040802	100,00	
DELIBERAÇÃO DE 2018/12/06	MARIO JORGE CARNEIRO MATIAS	040802	80,00	
DELIBERAÇÃO DE 2018/12/06	MARIO JOSE MATOS DIAS	040802	19,00	
DELIBERAÇÃO DE 2018/12/06	MARIO SOUSA	040802	94,28	
DELIBERAÇÃO DE 2010/01/22	MARISA CALADO SILVA SANTOS	040802	600,00	
DELIBERAÇÃO DE 2018/12/06	MARISA CHAVES QUINTINO	040802	1.250,00	
DELIBERAÇÃO DE 2010/01/22	MARISA DOMINGUES GONÇALVES	040802	600,00	
DELIBERAÇÃO DE 2018/09/06	MARTA GOMES MARTINS	040802	100,00	
DELIBERAÇÃO DE 2018/09/06	MELANIE ALMEIDA CARVALHAIS	040802	100,00	
DELIBERAÇÃO DE 2010/01/22	MERCÊS PEREIRA MATEUS	040802	500,00	
DELIBERAÇÃO DE 2018/12/06	MIQUELINA DA GLÓRIA GONÇALVES DIAS	040802	60,00	
DELIBERAÇÃO DE 2018/07/05	NABOT-NÚCLEO DE ÁRBITROS DE BOTICAS	04070199	1.000,00	
DELIBERAÇÃO DE 2010/01/22	NATÁLIA MARIA FONTE FERNANDES	040802	250,00	
DELIBERAÇÃO DE 2010/01/22	NATÁLIA PAIVA SERRA	040802	600,00	
DELIBERAÇÃO DE 2018/08/23	NATÁLIA SANTOS MONTEIRO ÁLVARES	040802	1.050,00	
DELIBERAÇÃO DE 2010/01/22	NELIA CRISTINA CAPELA GONCALVES	040802	600,00	
DELIBERAÇÃO DE 2018/12/06	NESTOR PONTEIRA CARNEIRO	040802	63,00	
DELIBERAÇÃO DE 2018/09/06	NUNO MIGUEL FERNANDES EIRA	040802	100,00	
DELIBERAÇÃO DE 2018/09/06	NUNO MIGUEL RIBEIRO RUA	040802	100,00	
DELIBERAÇÃO DE 2018/09/06	NÉLIA MARIA PIRES PEREIRA	040802	100,00	
DELIBERAÇÃO DE 2018/12/06	OCTÁVIO SANCHES AVELENS	040802	82,00	
DELIBERAÇÃO DE 2017/12/21	OLIVIA GONÇALVES PENEDA	040802	600,00	
DELIBERAÇÃO DE 2018/12/06	ORLANDO MONTEIRO	040802	203,27	
DELIBERAÇÃO DE 2018/12/06	OTILIA AFONSO DOMINGUES	040802	94,84	
DELIBERAÇÃO DE 2018/08/23	PATRICIA ALEXANDRA DA CRUZ PIRES	040802	500,00	
DELIBERAÇÃO DE 2018/09/06	PATRICIA SILVA PIRES	040802	100,00	
DELIBERAÇÃO DE 2017/12/21	PAULA ALEXANDRA DE SOUSA MARTINS	040802	600,00	
DELIBERAÇÃO DE 2010/01/22	PAULA CRISTINA ALMEIDA PEREIRA	040802	600,00	
DELIBERAÇÃO DE 2018/05/03	PAULA CRISTINA COUTO DA COSTA	040802	34.000,00	
DELIBERAÇÃO DE 2010/01/22	PAULA CRISTINA FERREIRA ALVES	040802	550,00	
DELIBERAÇÃO DE 2018/08/23	PAULA CRISTINA SILVA RODRIGUES	040802	1.600,00	
DELIBERAÇÃO DE 2018/12/06	PAULO FERNANDO PIRES PEREIRA	040802	104,00	
DELIBERAÇÃO DE 2018/04/05	PEDRO ALEXANDRE SANTOS JOÃO	040802	64,00	
DELIBERAÇÃO DE 2018/12/06	PEDRO FILIPE FRAGA LOPES	040802	1.000,00	
DELIBERAÇÃO DE 2018/09/06	PEDRO MIGUEL ESTEVES	040802	100,00	
DELIBERAÇÃO DE 2018/09/06	PEDRO MIGUEL PINTO BARREIRO	040802	100,00	
DELIBERAÇÃO DE 2018/12/06	PEDRO MIGUEL SILVA PAULO	040802	1.100,00	
DELIBERAÇÃO DE 2018/12/06	PRECIOSA ALVES DA SILVA	040802	46,18	
DELIBERAÇÃO DE 2018/12/06	PRECIOSA PIRES AFONSO	040802	59,00	
DELIBERAÇÃO DE 2010/01/22	RAFAELA MARISA SALGADO RAMOS PEREIRA	040802	450,00	
DELIBERAÇÃO DE 2018/09/06	RAFAELA VIEIRA GARCIA	040802	100,00	
DELIBERAÇÃO DE 2018/09/06	RAÚL JOSÉ FEIJÓ DE OLIVEIRA	040802	100,00	
DELIBERAÇÃO DE 2018/09/06	RICARDO ANDRÉ VIEIRA DOMINGUES	040802	100,00	
DELIBERAÇÃO DE 2018/12/06	RICARDO FERNANDES RUA	040802	400,00	
DELIBERAÇÃO DE 2018/09/06	RICARDO FILIPE BORGES BATISTA	040802	100,00	
DELIBERAÇÃO DE 2018/12/06	RITA ISABEL TORRE ANDRÉ	040802	400,00	
DELIBERAÇÃO DE 2018/12/06	RITA MARTINS DIAS DA MÓ	040802	1.000,00	
DELIBERAÇÃO DE 2018/09/19	RKIA SUSANA NABDALI	040802	500,00	
DELIBERAÇÃO DE 2018/09/06	RODRIGO COUTO LOPES	040802	100,00	
DELIBERAÇÃO DE 2018/09/06	RODRIGO GARCIA COUTINHO	040802	100,00	
DELIBERAÇÃO DE 2018/09/06	RODRIGO GARCIA JUSTO	040802	100,00	
DELIBERAÇÃO DE 2018/09/06	RODRIGO PEREIRA	040802	100,00	
DELIBERAÇÃO DE 2018/12/06	ROSA MARIA DA SILVA GOMES PIRES	040802	3,00	
DELIBERAÇÃO DE 2018/12/06	ROSA PINTO BAÍA CARNEIRO	040802	703,00	
DELIBERAÇÃO DE 2010/01/22	ROSA SOFIA EIRÃO REIS	040802	300,00	
DELIBERAÇÃO DE 2018/12/06	ROSALINA ANDRE GONÇALVES	040802	252,25	
DELIBERAÇÃO DE 2018/12/06	ROSALINA DE CARVALHO ALVES	040802	72,30	
DELIBERAÇÃO DE 2010/01/22	ROSÁRIA DIAS REIS	040802	600,00	
DELIBERAÇÃO DE 2017/12/21	RUI MIGUEL REIS PASCOAL	040802	600,00	
DELIBERAÇÃO DE 2019/09/18	SABINO MORAIS PIRES	040802	1.000,00	

Período : 2018/01/02 - 2018/12/31

TRANSFERÊNCIAS CORRENTES DESPESAS
MUNICÍPIO DE BOTICAS

Ano : 2018
Pagina : 1
1

Disposições Legais	Entidade Beneficiária	Classif. Economica	Transferências Efectuadas	Observações
DELIBERAÇÃO DE 2017/10/17	UMBELINA ALEIXO FERNANDES	040802	1.476,00	
DELIBERAÇÃO DE 2018/05/03	UNIVERSIDADE DO PORTO	04070199	5.250,00	
DELIBERAÇÃO DE 2011/06/29	V M G CORREIA LDA	040102	19.495,99	
DELIBERAÇÃO DE 2018/12/06	VALDEMAR ADAO BARROSO PEREIRA	040802	91,64	
DELIBERAÇÃO DE 2018/04/05	VALDEMAR GONCALVES COSTA	040802	104,00	
DELIBERAÇÃO DE 2018/12/06	VALDEMAR GONÇALVES DA SILVA	040802	63,00	
DELIBERAÇÃO DE 2018/09/06	VASCO BRÁS PIRES DIAS	040802	100,00	
DELIBERAÇÃO DE 2018/08/23	VERA LUCIA CATOIA GONÇALVES	040802	1.650,00	
DELIBERAÇÃO DE 2018/09/06	VERA MÓNICA NEIVA SILVA	040802	100,00	
DELIBERAÇÃO DE 2018/04/05	VERA SOFIA ALVES FERNANDES	040802	195,00	
DELIBERAÇÃO DE 2018/12/06	VICTOR DIAS	040802	94,00	
DELIBERAÇÃO DE 2018/04/05	VITOR MANUEL FERREIRA ALVES	040802	55,00	
DELIBERAÇÃO DE 2018/12/06	VITOR MANUEL GONCALVES MARTINS	040802	52,00	
DELIBERAÇÃO DE 2018/12/06	VITOR MANUEL PINHEIRO SANTOS	040802	107,00	
DELIBERAÇÃO DE 2018/12/06	VITORIA CAPELA PEREIRA	040802	42,00	
DELIBERAÇÃO DE 2018/08/23	YENNY XIOMARA DE MAGALHÃES MACHADO	040802	1.000,00	
DELIBERAÇÃO DE 2018/12/06	ZAQUEU FERREIRA DE MATOS	040802	111,00	
DELIBERAÇÃO DE 2018/11/22	ZITA ALEXANDRA PEREIRA PAULO FERREIRA	040802	150,00	
DELIBERAÇÃO DE 2018/12/06	ZULMIRA GONCALVES DA CRUZ	040802	65,00	
DELIBERAÇÃO DE 2018/09/06	ÂNGELA FERNANDES CARVALHO	040802	100,00	
	Total		1.379.996,66	

8.3.4.2 – Transferências de Capital - Despesa

Período : 2018/01/02 - 2018/12/31 04. ABR 2019 TRANSFERÊNCIAS CAPITAL DESPESAS
MUNICÍPIO DE BOTICAS 15. ABR 2019 Ano : 2018
Pagina : 1

Disposições Legais	Entidade Beneficiária	Classif. Economica	Transferências Efectuadas	Observações
DELIBERAÇÃO DE 2017/12/07	ANUNCIAÇÃO TEIXEIRA VILAR MONTEIRO	080802	4.000,85	
DELIBERAÇÃO DE 2018/09/06	ASSOCIAÇÃO HUMANITARIA DOS BOMBEIROS VOLUNTÁRIOS DE BOTICAS	08070199	86.182,02	
DELIBERAÇÃO DE 2018/09/19	COMISSAO FABRIQUEIRA DE COVAS DE BARROSO	08070199	84.685,50	
DELIBERAÇÃO DE 2018/09/19	CONDOMINIO DO EDIFICIO DO MERCADO DE BOTICAS	08070199	4.036,58	
DELIBERAÇÃO DE 2012/03/07	SANTA CASA DA MISERICÓRDIA DE BOTICAS	08070103	120.000,00	
	Total		298.904,95	

8.3.4.4 – Transferências Correntes - Receita

Período : 2018/01/02 - 2018/12/31

04. ABR 2019

TRANSFERÊNCIAS CORRENTES RECEITA
MUNICÍPIO DE BOTICAS

15. ABR 2019

Ano : 2018
Pagina : 1

Disposições Legais	Entidade Financiadora	Classific. Económica	Transferências orçadas	Transferências obtidas	Observações
ISS - CPCJ/PROTOCOLO CMB	CNPDPCJ - CNPDPCJ	06030703	12.034,00	18.140,00	
LOE 114/2017	DIRECÇÃO-GERAL DAS AUTARQUIAS LOCAIS	06030101	5.151.075,00	5.151.075,00	
LOE 114/2017	DIRECÇÃO-GERAL DAS AUTARQUIAS LOCAIS	06030102	101.130,00	101.130,00	
CANDIDATURA - 34 / CRO / 2018	DIRECÇÃO-GERAL DE ALIMENTAÇÃO E VETERINARIA	0603019904	1.000,00	1.045,00	
DGESTE - AEC - REF	DIREÇÃO GERAL DOS ESTABELECIMENTOS ESCOLARES	0603019903	58.352,00	33.002,13	
PROGRAMA DE EMPREGO E INSERÇÃO + (POC|S)	INSTITUTO DE EMPREGO E FORMACAO PROFISSIONAL	06030701	18.000,00	28.946,14	
IFAP - GABINETE TÉCNICO FLORESTAL	INSTITUTO DE FINANCIAMENTO DA AGRICULTURA E PESCAS	06030702	2.000,00	857,60	
IFAP - GABINETE TÉCNICO FLORESTAL	INSTITUTO DE FINANCIAMENTO DA AGRICULTURA E PESCAS	06030705	52.216,00	13.937,14	
NORTE 2020	INSTITUTO FINANCEIRO PARA O DESENVOLVIMENTO REGION	06030602	100,00	16.018,49	
RESULTADOS DE EXPLORAÇÃO DA MINI HÍDRICA	MUNICÍPIO DE RIBEIRA DE PENA	06050101	164.353,00	171.700,00	
TURISMO DE PORTUGAL - ANIMAT/ANIMAR ALTO TÂMEGA	TURISMO DE PORTUGAL, IP	06030704	100,00	40.000,00	
	Total			5.575.851,50	



8.3.4.5 – Transferências de Capital - Receita

Período : 2018/01/02 - 2018/12/31 04. ABR 2019

TRANSFERÊNCIAS CAPITAL RECEITA
MUNICÍPIO DE BOTICAS

15. ABR 2019

Ano : 2018
Pagina : 1

Disposições Legais	Entidade Financiadora	Classific. Económica	Transferências orçadas	Transferências obtidas	Observações
		10030703	100,00		
		10030704	76.627,00		
		10030706	46.756,00		
		10030802	100,00		
		10030804	13.339,00		
LOE 114/2017	DIRECÇÃO-GERAL DAS AUTARQUIAS LOCAIS	10030101	572.342,00	572.342,00	
CONTRATO PROGRAMA	DIRECÇÃO-GERAL DAS AUTARQUIAS LOCAIS	10030199	18.573,00	180.000,00	
PROTOCOLO DGESTE	DIREÇÃO GERAL DOS ESTABELECIMENTOS ESCOLARES	10030199	18.573,00	9.286,31	
PROTOCOLO CMB IBERDROLA	IBERDROLA GENERACION, S.A.U.	10010201	1.082.309,00	530.608,99	
NORTE 2020	INSTITUTO FINANCEIRO PARA O DESENVOLVIMENTO REGION	10030701	1.561.789,15	447.333,81	
CANDIDATURA TURISMO DE PORTUGAL	TURISMO DE PORTUGAL, IP	10030803	50.000,00	45.000,00	
	Total		3.440.508,15	1.784.571,11	

8.3.5.2 – Activos de Rendimento Variável

Activos de Rendimento Variável — **euros**

Valor de mercado	Entidade devedora	Valor em 1 de Janeiro		Valor em 31 de Dezembro	
		Juros vencidos	Valor de mercado	Valor nominal	Valor de mercado
(1)	(2)	(3)	(4)	(5)	(6)
A curto prazo					
A médio e longo prazo					
30000	EHATB, EIM, SA.		1.862.671,09	150.000	2.096.228,15
88967	Resinorte, SA.		89.436,25	30.000	89.436,25
14150	Águas Trás-os-Montes, S.A.		58.379,10	47.166	58.379,10
1099	Municipia, SA.		10.613,51	4.988	10.613,51
417	Eólica de Atilhó, Lda.		62.478,44	416,67	66.379,47
4333	Eólica da Padrela, Lda.		13.569,68	4.333,33	13.970,63
4667	Empresa Eólica do Barroso, Lda.		14.597,17	4.666,67	15.106,87
83333	ATBERG – Eólicas do Alto Tâmega e Barroso, Lda.		305.511,26	83.333,33	324.139,00
167	Empreendimento Eólico de Viade, Lda.		10.446,90	1.667,00	4.537,84
4159	Eólica da Serra das Alturas		483.762,52	4.158,33	551.452,12
4159	Eólica de Montenegrelo, S.A.		783.858,09	4.158,33	865.258,06
	FAM – Fundo de Apoio Municipal		286.333,52		286.333,52
Total			**3.981.657,53**	**334.887,66**	**4.381.834,52**

8.3.6.1 - Empréstimos

CMB

Período: 2018/01/02 a 2018/12/31

MAPA DE EMPRÉSTIMOS OBTIDOS

Ano : 2018

Caracterização do Empréstimo	Data aprov pela A.M.	Data de contratação	Pr. C.	Anos Decorridos	Visto do TC		Finalidade do Empréstimo (c)	Capital		Taxa de Juro		Encargos do Período				Encargos ano vencidos e não pagos	Dívida no início do período	Dívida no final do período	Observações
					Nº registo	Data		Contratado	Utilizado	Inicial	Actual	Amortização	Juros	Total	Juros Mora				
MÉDIO E LONGO PRAZO																			
CAIXA GERAL DE DEPÓSITOS	2001/06/28	2001/07/23	20	17			1-REPARAÇÃO PREJUÍZOS RESULTANTES DAS INTEMPERIES DE NOV E DEZ/00 A JAN/01 - DL 38-C/01, DE 08/02	399.038,32	399.038,32	2.3800	0.1790	23.831,69	81,07	23.912,76			95.456,31	71.624,62	23/284991
CAIXA GERAL DE DEPÓSITOS	2001/09/27	2001/11/07	20	16			1-REPARAÇÃO PREJUÍZOS RESULTANTES DAS INTEMPERIES DE NOV E DEZ/00 A JAN/01 - DL 38-C/01, DE 08/02	321.233,33	321.233,33	3.6900	0.1800	20.337,06	136,04	20.473,10			81.565,82	61.228,76	24/285891
CAIXA GERAL DE DEPÓSITOS	2003/06/27	2003/09/10	15	14	2258	2003/10/24	N-FINANCIAMENTO COMPLEMENTAR DE INVESTIMENTOS MUNICIPAIS DIVERSOS - LEI 42/98, DE 06/08	498.227,00	498.227,00		0.7250	43.687,14	397,91	44.085,05			65.649,81	21.962,67	34/761891
BPI BANCO, SA	2003/09/30	2003/10/28	15	14	2781	2003/12/04	N-FINANCIAMENTO COMPLEMENTAR DE INVESTIMENTOS MUNICIPAIS DIVERSOS - LEI 42/98, DE 06/08	112.500,00	112.500,00	2.8800	0.4320	8.653,84	28,26	8.682,10			8.653,84		35/01/BPI
CAIXA GERAL DE DEPÓSITOS	2004/06/07	2004/06/22	15	14	001505	2004/08/18	N-FINANCIAMENTO COMPLEMENTAR DE INVESTIMENTOS MUNICIPAIS DIVERSOS AMPLIAÇÃO DO EDIFICIO DOS PAÇOS DO CONCELHO - LEI 42/98, DE 06/08	578.365,00	549.869,88	2.6700	0.1620	49.464,39	101,21	49.565,60			74.227,01	24.762,62	36/262691
BPI BANCO, SA	2004/09/30	2004/10/27	15	13	2621	2004/12/16	N-FINANCIAMENTO COMPLEMENTAR DE INVESTIMENTOS MUNICIPAIS DIVERSOS AMPLIAÇÃO DO EDIFICIO DOS PAÇOS DO CONCELHO - LEI 42/98, DE 06/08	56.532,00	56.532,00	2.4560	0.1290	4.348,62	12,65	4.361,07			10.871,49	6.522,87	39/02/BPI
CAIXA GERAL DE DEPÓSITOS	2005/04/29	2005/05/12	15	13	1355	2005/08/04	N-FINANCIAMENTO COMPLEMENTAR DE INVESTIMENTOS MUNICIPAIS DIVERSOS RENOVAÇÃO URNBANA MUNICIPAL - LEI 42/98, DE 06/08	635.285,00	264.800,00	2.8420	0.0620	48.868,06	70,12	48.938,18			122.170,17	73.302,11	38/333291

CMB

Período: 2018/01/02 a 2018/12/31 — MAPA DE EMPRÉSTIMOS OBTIDOS

Ano : 2018

Caracterização do Empréstimo	Data aprov pela A.M.	Data de contra-tação	Pr. C.	Anos Decor ridos	Visto do TC		Finalidade do Empréstimo (c)	Capital		Taxa de Juro		Encargos do Período				Encargos ano vencidos e não pagos	Dívida no início do período	Dívida no final do período	Observações
					Nº registo	Data		Contratado	Utilizado	Inicial	Actual	Amortização	Juros	Total	Juros Mora				
CAIXA GERAL DE DEPÓSITOS	2006/09/22	2006/10/02	15	11	1817	2006/11/23	N-FINANCIAMENTO COMPLEMENTAR DE INVESTIMENTOS MUNICIPAIS DIVERSOS AMPLIAÇÃO DO EDIFICIO DOS PAÇOS DO CONCELHO-AQUISIÇÃO DE EQUIPAMENTO - LEI 42/98, DE 06/08	143.162,00	143.162,00	3.7212		11.012,46		11.012,46			44.049,86	33.037,40	41/012691
CAIXA DE CRÉDITO AGRÍCOLA	2008/09/29	2008/10/15	15	9	1555	2009/02/13	N-FINANCIAMENTO COMPLEMENTAR DE INVESTIMENTOS MUNICIPAIS CONSTRUÇÃO PARQUE ANIMAÇÃO TURISTICA/AVENTURA - LEI 42/98, DE 06/08	507.781,00	507.781,00	2.4340	0.1330	40.004,41	317,59	40.315,00			260.935,23	220.930,82	42/01/CACTB
DIR. GERAL TESOURO FINANÇAS	2009/02/20	2009/04/06	10	9	893	2009/06/18	N-REGULARIZAÇÃO DE DÍVIDAS A FORNECEDORES NO ÂMBITO DO PREDE - RESOLUÇÃO 191-A/08	262.313,00	262.313,00			52.462,60		49.462,60			78.693,90	26.231,30	44/DGTPREDE
Total.....								3.514.436,65	3.115.456,53			302.670,27	1.144,85	300.807,92			842.273,44	539.603,17	

Limite de Endividamento..... 2.271.509,00

(a) As colunas serão preenchidas quando se justifique.
(b) A desagregar por empréstimos bancários, por obrigações, outros empréstimos e por unidade.
(c) Utilizar (1), se estiver dentro do limite de endividamento, indicando a legislação aplicável, e (N), no caso contrário.

Órgão Executivo
Em 04 ABR 2019 de 20___

15 ABR 2019

Órgão deliberativo
Em___de___de 20___

8.3.6.2 – Outras Dívidas a Terceiros

04. ABR 2019 15. ABR 2019

Entidade CMB	Outras dívidas a terceiros	Ano 2018

Caracterização da dívida	*Dívida em 1 de Janeiro*	*Dívida em 31 de Dezembro*	*Observações*
22.1.1.1 FORNECEDORES NACIONAIS		12.109,75	
13573 CONDOMINIO DO EDIFICIO DO MERCADO DE BOTICAS		12.109,75	
26.1.1 FORNECEDORES DE IMOBILIZADO		172.486,04	
9963 FLOPONOR, S.A.		172.486,04	
26.8.4.5 Famílias - particulares		400,00	
8605 DANIEL PEREIRA MORENO		400,00	
Total		184.995,79	

2.9 – Norma de Controlo Interno

04. ABR 2019

BOTICAS
CÂMARA MUNICIPAL

15. ABR 2019

MUNICÍPIO DE BOTICAS

MUNICÍPIO DE BOTICAS
CAMARA MUNICIPAL
Departamento de Administração Geral
Presente em Reunião de 22 MAR 2017
O Director de Departamento
(Dr. Manuel [illegible])

NORMA DE CONTROLO INTERNO

DEPARTAMENTO DE ADMINISTRAÇÃO GERAL E FINANÇAS

MARÇO 2017

BOTICAS
CÂMARA MUNICIPAL

NORMA DE CONTROLO INTERNO DO MUNICÍPIO DE BOTICAS

Preâmbulo

O Plano Oficial de Contabilidade das Autarquias Locais (POCAL), aprovado pelo Decreto-Lei nº 54-A/99, de 22 de Fevereiro, alterado pelas Leis n.º 162/99, de 14 de Setembro e n.º 60-A/2005, de 30 de Dezembro, e pelos Decretos-Leis n.º 315/2000, de 2 de Dezembro, e n.º 84-A/2002, de 5 de Abril, consubstancia a reforma da administração financeira e das contas públicas no sector da administração autárquica e exige o conhecimento integral e rigoroso da composição do património autárquico para que seja possível maximizar o seu contributo para o desenvolvimento das comunidades locais.

Para atingir estes objetivos, o POCAL veio criar condições para a integração consistente da contabilidade orçamental, patrimonial e de custos, numa contabilidade pública moderna que constitua um instrumento fundamental de apoio à gestão das autarquias locais e permita, entre outros, o controlo financeiro e a disponibilização de informação para os órgãos autárquicos, o estabelecimento de regras e procedimentos específicos para a execução orçamental, uma melhor uniformização de critérios de previsão, a obtenção expedita dos elementos indispensáveis ao cálculo dos agregados relevantes da contabilidade nacional e a disponibilização de informação sobre a situação patrimonial da autarquia.

Para a prossecução deste propósito o POCAL obriga à implementação do sistema de controlo interno cujos métodos e procedimentos devem visar os seguintes objetivos:

a) A salvaguarda da legalidade e regularidade no que respeita à elaboração, execução e modificação dos documentos previsionais, a elaboração das demonstrações financeiras e ao sistema contabilístico;

b) O cumprimento das deliberações dos órgãos e das decisões dos respetivos titulares;

c) A salvaguarda do património;

d) A aprovação e controlo de documentos;

e) A exatidão e integridade dos registos contabilísticos, bem como a garantia da fiabilidade da informação produzida;

f) O incremento da eficiência das operações;

g) A adequada utilização dos fundos e o cumprimento dos limites legais na assunção de encargos;

h) O controlo das aplicações e do ambiente informático;

i) A transparência e a concorrência no âmbito dos mercados públicas;

j) O registo oportuno das operações pela quantia correta, nos documentos de suporte e no período contabilístico a que respeitam, de acordo com as decisões de gestão e no respeito das normas legais.

Ao nível das funções de controlo, a implementação deste sistema deve atender identificação das responsabilidades funcionais, em termos de autoridade e responsabilidade compreendendo uma adequada segregação de funções de acordo com as normas legais e os princípios de gestão (autorização, execução, registo, custodia e verificação). Relativamente aos processamentos informáticos deve igualmente, ser garantida uma adequada segregação de funções entre a gestão, desenvolvimento, exploração e suporte técnico.

A norma de controlo interno é parte integrante do sistema de controlo interno conjuntamente com os manuais de procedimentos de controlo interno e demais regulamentos, normas e diretivas complementares ou interpretativas das normas apresentadas.

O documento aqui apresentado engloba os métodos e procedimentos necessários à organização e controlo dos diversos serviços, não constituindo o mesmo um sistema estático de relacionamento de actos administrativos das várias unidades orgânicas em sequências lógicas e eficazes, deixando em aberto o incremento de novos métodos e procedimentos que acompanhem a dinâmica evolutiva natural da estrutura do Município.

Capítulo I

Disposições Gerais

Artigo 1º

Objeto

A presente Norma de Controlo Interno visa estabelecer um conjunto de regras definidoras de políticas, métodos e procedimentos do controlo, a adoptar pelo Município de Boticas, em cumprimento do estabelecido no Plano Oficial de

Contabilidade das Autarquias Locais (POCAL), aprovado pelo Decreto-lei n.º 54-A/99, de 22 de Fevereiro, alterado pela Lei n.º 162/99, de 14 de Setembro, pelo Decreto-Lei n.º 315/2000, de 2 de Dezembro, pelo Decreto-Lei n.º 84-A/2002 de 5 de Abril e pela Lei n.º 60-A/2005, de 30 de Dezembro.

Artigo 2º

Âmbito de aplicação

A presente norma de controlo interno é aplicável a todos os serviços do Município.

Artigo 3º

Competência

1. Sem prejuízo da implementação de outros procedimentos pontuais, compete ao órgão executivo aprovar e manter em funcionamento o sistema de controlo interno adequado às actividades do Município, assegurando o seu acompanhamento e avaliação permanente.

2. Para garantir o acompanhamento e avaliação do sistema, o Presidente da Câmara nomeia uma equipa de Auditoria Interna ou recorre a entidade externa, a quem compete:

a. Proceder a operações de verificação de conformidade na aplicação dos procedimentos de controlo interno estipulados nesta norma.

b. Avaliar o estado de aplicação da Norma de Controlo Interno e apresentar propostas de alteração ou de inclusão, de procedimentos de controlo interno.

3. Os procedimentos mencionados no número anterior serão efectuados com a periodicidade mínima de um ano.

4. Compete ao Órgão deliberativo estabelecer procedimentos adicionais, pontuais ou permanentes, de acompanhamento e fiscalização.

Capítulo II

Organização

Artigo 4º

Postos de Cobrança

1. Posto de cobrança é a pessoa ou local a quem ou onde aqueles que são devedores perante o Município de Boticas duma receita, com inscrição orçamental adequada, efetuam o seu pagamento.

2. Os postos de cobrança podem ser internos ou externos, fixos ou móveis, manuais ou mecânico/informáticos, permanentes ou eventuais.

Artigo 5º

Serviços Emissores

Serviço emissor, que dispõe de código identificativo próprio, é o serviço municipal responsável pelo preenchimento da guia de recebimento, que serve de suporte ao registo contabilístico da receita.

Capítulo III

Métodos e Procedimentos de Controlo

Secção I

Disponibilidades

Artigo 6º

Numerário

1. A importância em numerário existente em caixa no Serviço de Tesouraria no momento do seu encerramento diário não deve ultrapassar o montante de 5.000 € (cinco mil euros).

2. Na impossibilidade de cumprir o disposto no número anterior, as importâncias devem ser depositadas em instituição bancária no dia útil imediato.

3. O montante referido no número anterior pode ser revisto sempre que entendido pelo órgão executivo.

Artigo 7º

Abertura e Movimentação de Contas Bancárias

1. A abertura de contas bancárias é sujeita a prévia deliberação do órgão executivo.

2. As contas bancárias serão tituladas pelo Município e movimentadas simultaneamente pelo responsável pela Tesouraria e pelo Presidente do órgão executivo ou seu substituto legal ou outra pessoa com competência delegada para o efeito.

Artigo 8º

Cobrança de Receitas

1. Nenhuma receita pode ser liquidada ou cobrada, mesmo que seja legal, sem que, cumulativamente:

a) Tenha sido objeto de correta inscrição orçamental;

b) Esteja adequadamente classificada.

2. As receitas liquidadas e não cobradas em 31 de Dezembro devem transitar para o Orçamento do novo ano económico nas mesmas rubricas em que estavam previstas no ano findo.

3. Para efeitos de Contabilidade Patrimonial, deve ser observado o regime do acréscimo.

4. Somente os serviços autorizados, designados por serviços emissores de receita, podem liquidar e/ou cobrar receitas.

Artigo 9º

Cobranças pelos serviços municipais

1. As receitas cobradas pelos diversos serviços municipais darão entrada no Serviço de Tesouraria, no próprio dia da cobrança até à hora estabelecida para encerramento das operações, exceto quando se trate dos serviços externos, em que a entrega deve ser feita no dia imediato ao da cobrança, mediante guias de recebimento previamente assinadas pelo responsável do serviço que cobrar as receitas.

2. A entrega de receitas no Serviço de Tesouraria deverá ser acompanhada da guia resumo referente às cobranças e da guia de recebimento que lhe deu origem.

Artigo 10º

Recepção de valores por correio

1. O serviço que recepcione um valor por correio, cheque ou vale postal, deve proceder ao seu registo no sistema informático e remetê-lo ao serviço emissor, que o confere e envia à Tesouraria.

2. Os valores recebidos cuja receita não seja possível de identificação, devem ser enviados ao Serviço de Contabilidade, e considerados um adiantamento, devendo emitir-se uma guia de recebimento por operações de tesouraria, até ser regularizada a situação, que terá ocorrer dentro do ano económico.

Artigo 11º

Recebimentos na Tesouraria

1. 0 Serviço de Tesouraria deverá confirmar as guias de recebimento recepcionadas com valores recebidos e com a numeração sequencial das mesmas para verificar se existem guias de recebimento que não foram recebidas.

2. Os recebimentos provenientes de operações de tesouraria deverão ser depositados numa conta própria e específica para o efeito, evidenciando diariamente, de uma forma clara e inequívoca, no balancete, o valor total retido.

3. Esta conta bancaria terá de se encontrar sempre disponível e com total liquidez para efetuar pagamentos ou responder a pedidos de libertação.

Artigo 12º

Meios de pagamento utilizados pelo Município

Os meios de pagamento a utilizar serão a transferência bancária, cheque, numerário, pagamento electrónico e terminais de pagamento automático, ou outros aprovados pelo órgão executivo.

Artigo 13º

Cheques

1. Os serviços que recebem cheques cujo beneficiário é o Município, devem controlar o cumprimento das seguintes regras:

a) O cheque deve ser passado a ordem do Município de Boticas;

b) A importância em algarismo, deve concordar com a indicada por extenso;

c) A data de emissão do cheque deve coincidir com a data de envio, no caso de envio do cheque pelo correio, ou com a data da apresentação no pagamento presencial;

d) O cheque deve ter a assinatura de quem o emite;

e) O cheque deve estar dentro do prazo de validade.

2. No sentido de acautelar situações em que a má cobrança do cheque dificulte a recuperação do correspondente credito, estabelece-se o uso obrigatório do cheque visado para as seguintes situações:

a) No âmbito de processos de execução fiscal, nos casos em que o pagamento do montante em dívida permita o levantamento imediato da garantia prestada para suspender a execução.

b) No âmbito de processos de licenciamento de obras, acima do montante de 5.000 euros.

c) No âmbito de aceitação de cheque como forma de pagamento aquando da celebração de escrituras públicas, dando-se a quitação do pagamento aquando da sua celebração.

Artigo 14º

Pagamentos

1. Os pagamentos devem ser feitos, preferencialmente e sempre que possível, por transferência bancária, e sempre na posse dos respetivos documentos de suporte previamente conferidos.

2. O Serviço de Contabilidade deve sempre conferir o número de identificação bancária (IBAN) na ficha do credor, devendo este campo estar sempre dependente de permissão informática específica.

3. O pagamento por meio de cheque ou em numerário poderá ser utilizado sempre que não se puder aplicar o disposto no número 1, dando-se preferência ao cheque.

4. No acto de pagamento, deverá ser verificada pelo serviço de Contabilidade a regularidade da situação tributária e/ou contributiva perante as instituições de finanças e da segurança social, preferencialmente através da figura da autorização de consulta.

5. Os pagamentos só podem ser realizados quando os compromissos tiverem sido assumidos em conformidade com as regras e procedimentos previstos na lei, em cumprimento dos demais requisitos legais de execução de despesas e após o fornecimento de bens ou serviços ou da satisfação das condições acordadas.

Artigo 15°

Emissão e guarda de cheques

1. Os cheques para pagamento são emitidos pelo Serviço de Contabilidade, de acordo com ordem de pagamento emitida pelo respectivo Serviço.

2. Após a preparação dos cheques, estes serão subscritos pelo Presidente do órgão executivo ou seu substituto com competência delegada para o efeito e pelo Tesoureiro, autenticados através do selo branco, posteriormente serão entregues ao Serviço de Contabilidade para serem remetidos à entidade credora.

3. Os cheques não preenchidos estão à guarda do Serviço de Contabilidade, bem como os já emitidos que tenham sido anulados, inutilizando-se neste caso as assinaturas, quando as houver, e arquivando-se sequencialmente.

Artigo 16°

Reconciliações bancárias

1. O Serviço de Tesouraria manterá permanentemente atualizadas as contas correntes referentes a todas as instituições bancárias onde se encontrem contas abertas em nome da autarquia.

2. O Serviço de Contabilidade, mensalmente e através de um funcionário que não tenha acesso às contas correntes de depósitos bancários, deverá proceder à elaboração das reconciliações de todas as contas de depósitos à ordem existentes na autarquia.

3. Quando se verifiquem diferenças nas reconciliações bancárias, estas são averiguadas e prontamente regularizadas, se tal se justificar.

Artigo 17º

Cheques em trânsito

Após a reconciliação bancária, o Serviço de Contabilidade analisa a validade dos cheques em trânsito, promovendo o respetivo cancelamento, junto da instituição bancária, findo o período de validade dos mesmos ou sempre que a situação o justifique, efetuando os necessários registos contabilísticos de regularização.

Artigo 18º

Fundo de Maneio

Em caso de reconhecida necessidade poderá ser autorizada, pelo órgão executivo, a constituição de fundos de maneio, nos termos das normas procedimentais em vigor.

Artigo 19º

Abono para falhas

Os serviços nos quais existam colaboradores cujo conteúdo funcional implique o manuseamento de dinheiro devem, em colaboração com o Serviço de Recursos Humanos, definir a atribuição ou não do abono para falhas, a qual deverá ser aprovada pelo órgão competente.

Artigo 20º

Receção, guarda e libertação de cauções

1. As importâncias a depositar no cofre municipal, a título de caução ou garantia de qualquer responsabilidade ou obrigações, darão entrada diariamente no Serviço de Tesouraria, atá à hora e pela forma estabelecida para as receitas do Município.

2. Os serviços por onde correr qualquer expediente que exija a apresentação de cauções sob qualquer forma, nomeadamente relativo a garantias de obras ou processos de licenciamento, deverão remeter o original de imediato ao Departamento de Administração Geral e Finanças que procederá ao seu registo.

3. Cabe ao Serviço de Contabilidade registar contabilisticamente a recepção ou devolução das cauções.

4. As garantias referidas no número 2 ficarão à guarda do Serviço de Tesouraria.

5. Para efeitos de libertação de caução os serviços responsáveis devem enviar ao Serviço de Contabilidade informação, nos termos do contrato e da legislação em vigor, onde constem as condições para libertar as cauções existentes, bem como o despacho ou deliberação de libertação, com a identificação da referência de cada uma e dos processos que as originaram.

Artigo 21º

Critérios valorimétricos das disponibilidades

1. As disponibilidades de caixa e depósitos em instituições financeiras são expressos pelos montantes dos meios de pagamento e dos saldos de todas as contas de depósitos, respetivamente.

2. Os títulos negociáveis e outras aplicações de tesouraria são expressos no balanço pelo custo de aquisição (preço de compra acrescido dos gastos de compras).

3. Se o custo de aquisição for superior ao preço de mercado, será este último o utilizado.

4. Na situação prevista no nº 3, deve constituir-se ou reforçar a provisão pela diferença entre os respetivos preços de aquisição e de mercado, reduzindo-se ou anulando-se quando deixarem de existir os motivos que levaram à sua constituição.

Artigo 22º

Balanço à Tesouraria

Os fundos, montantes e documentos entregues à guarda do tesoureiro são verificados, na sua presença, através de contagem física do numerário e documentos sob a sua responsabilidade, a realizar pelos funcionários que para o

efeito forem designados pelo responsável do Departamento de Administração Geral e Finanças, nas seguintes situações:

a) Trimestralmente, e sem prévio aviso;

b) No encerramento das contas de cada exercício económico;

c) No início de cada exercício económico;

d) No final e no início do mandato do órgão executivo eleito ou do órgão que o substitui, no caso de aquele ter sido dissolvido.

e) Quando for substituído o tesoureiro.

2. São lavrados termos de contagem dos montantes sob a responsabilidade do tesoureiro, assinados pelos seus intervenientes e obrigatoriamente, pelo Presidente da Câmara ou seu substituto legal, pelo Diretor do Departamento de Administração Geral e Finanças e pelo Tesoureiro, no final e no início do mandato do órgão executivo.

3. Em caso de substituição do tesoureiro, os termos de contagem serão assinados igualmente pelo tesoureiro cessante.

4. Só deverão constar no cofre da Tesouraria os valores expressos no resumo diário de tesouraria.

5. O acesso ao cofre deve estar restrito a pessoas autorizadas.

Artigo 23º

Atualização das contas correntes

1. Para efeitos de controlo de tesouraria e do endividamento são obtidos junto das instituições de crédito extractos de todas as contas de que a autarquia local é titular.

2. Estes extratos deverão permitir ao serviço responsável pelo acompanhamento da amortização dos empréstimos contratados a conferência do cumprimento do estabelecido nos contratos assinados.

3. Sempre que surjam alterações a forma de cálculo do montante de endividamento, o Departamento de Administração Geral e Finanças apresentará

relatório que analise a situação, tendo em atenção os limites fixados na legislação em vigor.

Artigo 24º

Ações inspetivas

Sempre que, no âmbito das ações inspetivas, se realize a contagem dos montantes sob a responsabilidade do tesoureiro, o Presidente do órgão executivo ou seu substituto legal, mediante requisição do inspetor ou do inquiridor, dará instruções às instituições de crédito para que forneçam directamente àqueles todos os elementos de que necessite para o exercício das suas funções.

Artigo 25º

Endividamento

É da responsabilidade do Departamento de Administração Geral e Finanças efetuar, trimestralmente, o cálculo de endividamento conforme a lei em vigor, e remetê-lo ao Presidente da Camara Municipal, para conhecimento e demais fins tidos por convenientes.

Seção II

Terceiros

Artigo 26º

Aquisição de bens e serviços

1. As aquisições de bens e serviços devem ser efetuadas no cumprimento da legislação em vigor.

2. Cumpre ao Serviço de Aprovisionamento realizar e coordenar toda a tramitação administrativa dos processos aquisitivos em articulado com os outros serviços.

3. Todas as aquisições de bens e serviços serão negociadas e concursadas pelo Serviço de Aprovisionamento.

4. Para efeitos do referido na alínea anterior, cada Departamento / Divisão, através dos serviços respetivos, responsabilizar-se-á pela definição exacta das

características específicas dos bens ou serviços a adquirir, as quais constarão do caderno de encargos a elaborar pelos serviços e sujeitos a verificação/validação pelo Serviço de Aprovisionamento.

Artigo 27º

Identificação das necessidades de Compra ou Contrato

1. As necessidades de compra ou de contrato devem ser identificadas pelos Serviços Requisitantes.

2. As necessidades devem ser formalizadas e validadas pelo responsável designado para o efeito, através de requisição de origem/interna ou de informação para aquisição.

3. A informação para aquisição, para além de fundamentar a necessidade da compra ou contrato, deve apresentar uma estimativa do montante a despender, uma informação do saldo orçamental a data, os requisitos técnicos subjacentes à seleção do fornecedor e sugestão do procedimento legal a ser aplicado, documentos a remeter ao Serviço de Aprovisionamento.

4. A informação para aquisição deve fazer-se acompanhar de uma proposta para abertura de concurso e de caderno de encargos, podendo estes documentos ser dispensados no caso de ajuste direto simplificado.

5. Após a recepção das propostas de abertura de concurso e caderno de encargos, o Serviço de Aprovisionamento elabora convite ou programa de concurso.

Artigo 28º

Cabimentação e Autorização

1. A proposta de cabimento (PRC) é enviada para o Serviço de Contabilidade, acompanhada do pedido de aquisição (PAQ), bem como da requisição/informação para efeitos da respetiva cabimentação.

2. Posteriormente estes documentos serão enviados juntamente com a proposta de abertura de concurso ou caderno de encargos e respetivo convite ou programa de concurso para autorização da entidade competente nos termos legais.

3. A cabimentação é feita pelo Serviço de Contabilidade.

Artigo 29º

Procedimentos Legais

1. Uma vez cabimentadas e autorizadas as despesas previstas, as peças concursais aprovadas devem ser encaminhadas ao Serviço de Aprovisionamento, para aplicação dos Procedimentos Legais.

2. Cabe ao Serviço de Aprovisionamento, proceder à consulta ao mercado nos termos da informação de proposta de abertura de concurso.

3. Posteriormente, serão recepcionadas as propostas pela plataforma (PCE) que serão objeto de análise pelo júri de concurso ou pelo técnico do respetivo serviço requisitante.

4. A escolha do júri ou técnico do serviço requisitante deve ser objecto de relatório que deve apresentar as razões que levaram a propor a selecção de determinado fornecedor, acompanhado dos elementos que deram origem à análise.

5. Deve ser sempre comprovado o cumprimento das normas legais aplicáveis ao relatório, antes da formalização da compra junto do fornecedor, compreendendo as seguintes fases:

a) Verificação da aplicação dos procedimentos legais adequados;

b) Verificação se a proposta de cabimento se encontra devidamente cabimentada e autorizada, para os montantes e rubricas em questão;

c) Validação técnica e jurídica da proposta apresentada.

Artigo 30º

Compromisso

1. Antes da celebração do contrato ou da nota de encomenda, o montante do compromisso é lançado e emitido número sequencial do mesmo por funcionário do Serviço de Contabilidade, com prévia verificação de existência de fundos disponíveis suficientes, de acordo com a legislação em vigor.

2. O número de compromisso válido e sequencial é reflectido no contrato, na nota de encomenda ou outro documento equivalente.

3. A inexistência de fundos disponíveis suficientes para assumir o compromisso deve ser comunicada pelo Serviço de Contabilidade ao Presidente da Câmara com proposta de aumento excecional dos fundos, se justificada, a submeter à aprovação da Camara Municipal.

4. Sempre que necessário, a proposta referida no número anterior deve ser complementada com informação de outros Serviços Municipais responsáveis pela obtenção da receita em causa.

5. A assunção de compromissos plurianuais, independentemente da sua forma jurídica, incluindo novos projectos de investimento ou a sua reprogramação, contratos de locação, acordos de cooperação técnica e financeira com os municípios e parceiras público-privados, está sujeita a autorização prévia da Assembleia Municipal.

6. Os Serviços Municipais devem comunicar com a devida antecedência a previsão dos compromissos plurianuais para verificação prévia do Serviço de Contabilidade e submissão a deliberação da Assembleia Municipal.

7. Quando necessário, procede-se ao reforço ou estorno de cabimentos, sendo a aplicação informática que gere esta situação.

8. A formalização das compras junto de fornecedores é da competência do Serviço de Aprovisionamento, com base em Nota de Encomenda ou Pedido de Fornecimento (PFO), devidamente autorizado pelo Presidente ou por quem tem competência delegada nos termos legais.

Artigo 31°

Contratos

1. Cabe ao Serviço de Contratos proceder à elaboração destes e sempre que se justifique em colaboração com o sector Requisitante e o apoio dos serviços jurídicos.

2. Os contratos são assinados pelo Presidente ou por quem tem competência delegada nos termos legais e pela entidade fornecedora.

Artigo 32°

Requisição Externa

1. Cabe ao Serviço de Aprovisionamento, proceder à emissão da Requisição Externa

de Despesa (RED)/Nota de Encomenda (NTE), identificando a entidade fornecedora, as condições de entrega do bem, assim como a sua designação, quantidade e preço.

2. Antes do envio da NTE ao fornecedor, o montante da REC é autorizado pelo Serviço de Contabilidade.

Artigo 33º

Alterações a Requisições Externas ou Contratos

1. Qualquer alteração às condições acordadas com fornecedores, deve ser validada e autorizada pelo Serviço que elaborou, validou e autorizou a Requisição Externa ou o Contrato inicialmente formalizado.

2. Sempre que as alterações impliquem variação nos montantes processados contabilisticamente, as mesmas têm de ser comunicadas ao Serviço de Contabilidade para que se proceda às rectificações devidas.

Artigo 34º

Acordos e Protocolos

1. Os Acordos, Contratos-Programa e Protocolos que configurem responsabilidades Financeiras para a Autarquia, deverão obter o prévio parecer do Departamento de Administração Geral e Finanças para efeitos de reconhecimento da respetiva despesa e/ou receita e assunção do compromisso, em conformidade com o disposto nos artigos anteriores, com as devidas adaptações.

2. O número do compromisso deve ser aposto nos documentos referidos no nº anterior e compete ao Departamento de Administração Geral e Finanças proceder aos registos contabilísticos adequados à sua execução.

Artigo 35º

Conferência de Facturas

1. Todas as faturas têm que dar entrada no Serviço de Expediente, que procede ao seu registo e encaminhamento para o Serviço de Contabilidade.

2. A conferência de Facturas de fornecedores é feita em duas fases:

a) Numa primeira fase o Serviço requisitante, confronta a Requisição Externa (nota de encomenda) e a factura (quantidades, preços unitários e descontos de quantidade). No caso de factura relativa a empreitada, a Divisão de Gestão e Administração do Território confere a fatura com os respetivos Autos de Medição.

b) Numa segunda fase o funcionário do Serviço de Contabilidade procede à conferência dos aspectos legais do documento (nº contribuinte, numeração, impostos, cálculos, descontos financeiros, etc.) e verifica se o documento está suportado pela Requisição Externa ou Contrato e a correspondente Guia de Remessa ou documento equivalente.

Artigo 36º

Reconciliação de contas correntes

1. Semestralmente é efetuada reconciliação entre os extratos de conta corrente dos clientes e dos fornecedores com as respetivas contas da autarquia por funcionário designado pelo Departamento de Administração Geral e Finanças.

2. Serão efetuadas reconciliações nas contas de empréstimos bancários com instituições de crédito e conferem-se os respetivos juros, sempre que haja lugar a qualquer pagamento por conta desses débitos.

3. Semestralmente são efetuadas reconciliações nas contas de devedores e credores.

4. Mensalmente são efetuadas reconciliações das contas de "Estado e outros entes públicos".

Artigo 37º

Critérios valorimétricos de terceiros

1. As dívidas de e a terceiros são expressas pelas importâncias constantes dos documentos que as titulam.

2. As dívidas de e a terceiros em moeda estrangeira são registadas:

a) Ao cambio da data considerada para a operação, salvo se o cambio estiver fixado pelas partes ou garantido por uma terceira entidade;

b) À data do balanço, as dívidas de ou a terceiros resultantes dessas operações, em relação às quais não exista fixação ou garantia de câmbio, são atualizadas com base no câmbio dessa data.

Secção III

Existências

Artigo 37º

Procedimentos Gerais

1. No que concerne às existências, a autarquia deve recorrer, em regra, à modalidade de contratos de fornecimentos contínuos de forma a minimizar os custos de armazenamento.

2. Os contratos de fornecimento contínuos são geridos pelo Serviço de Aprovisionamento ou Armazém Municipal.

3. A reposição dos stocks dos armazéns é realizada pelo Serviço de Aprovisionamento de acordo com as indicações dos responsáveis de armazém.

4. O registo das entradas dos bens na aplicação de gestão de stocks realiza-se de forma automática com o acto de recepção dos bens.

Artigo 39º

Objetivos

A definição de políticas e procedimentos para as existências visa assegurar determinados objetivos, designadamente:

a) Harmonizar as tarefas e ações do processo de aquisição, armazenamento, distribuição e gestão de existências, nivelando-as pelas melhores práticas conhecidas, com evidência dos resultados obtidos;

b) Introduzir práticas de eficaz planeamento e aprovisionamento ajustando as previsões de reposição de existências;

c) Manter a uniformização do sistema de codificação e nomenclatura de artigos em Armazém que permita uma identificação imediata do material e facilite o controlo periódico das unidades armazenadas;

d) Instituir medidas de controlo físico que possibilitem a máxima fiabilidade de informação e desenvolver mecanismos de reporte que produzam relatórios detalhados de suporte a gestão;

e) Identificar a reforçar a responsabilidade e autoridade dos atores nas várias fases do processo (aquisição armazenamento, distribuição e registo contabilístico).

Artigo 40°

Âmbito

1. Os procedimentos relacionados com a gestão de existências aplicam-se a todas as unidades orgânicas com armazém do Município de Boticas.

2. Os procedimentos relacionados com a gestão física de existências são da competência dos responsáveis pelos diversos armazéns.

Artigo 41°

Definição de existências

As existências incluem os ativos adquiridos ou produzidos pela Autarquia e que se destinam a ser vendidos ou incorporados na produção de bens ou serviços, no decurso normal da sua atividade.

Artigo 42°

Classificação das existências

As existências podem assumir as seguintes classificações, consoante a sua origem e/ou aplicação:

a) Mercadorias - bens adquiridos com destino a vendas, desde que, não sejam objeto de trabalho posterior;

b) Produtos acabados e intermédios - bens provenientes da atividade produtiva, assim como as que, embora normalmente reentrem no processo produtivo, possam ser objeto de venda;

c) Subprodutos - bens de natureza secundária provenientes da atividade produtiva e obtidos simultaneamente com os principais;

d) Desperdícios, resíduos e refugos - bens derivados do processo produtivo que não sejam considerados subprodutos;

e) Produtos a trabalhos em curso - bens que se encontram em produção, não estando em condições de ser armazenados ou vendidos;

f) Matérias-primas e subsidiárias - incluem, respetivamente, os bens que se destinam a ser incorporados materialmente nos produtos finais, numa proporção dominante, e os bens necessários à produção cuja percentagem de incorporação nos produtos finais não é material.

Artigo 43º

Entrada de existências em armazém

1. Os artigos podem ser entregues nos seguintes locais:

a) Armazém, caso se trate de um bem armazenável;

b) Diretamente no local onde decorrem as obras/atividades;

c) Noutros serviços do Município, nomeadamente economato.

2. A entrega é feita no local designado para o efeito, ou seja, local de entrega indicado na nota de encomenda.

3. A receção dos bens é efetuada conforme os procedimentos definidos no âmbito do Sistema de Gestão Integrado.

4. Antes do envio para o Serviço de Aprovisionamento, a guia de remessa ou documento equivalente tem de ser objeto de registo de entrada nas existências do Município, por parte de um funcionário do armazém.

5. Quando os bens são entregues diretamente no local da obra/atividade, o responsável da Obra reencaminha para os armazéns a guia de remessa

devidamente validada ao responsável de armazém para ser efetuada a entrada em armazém e a sua saída na aplicação informática.

Artigo 44º

Saída de artigos de armazém

1. A saída de artigos de armazém deverá ser efectuada conforme os procedimentos definidos no âmbito do Sistema de Gestão Integrado.

Artigo 45º

Devolução de artigos ao armazém

1. Quando os bens não sejam parciais ou totalmente utilizados pelos serviços requisitantes devem ser devolvidos ao Armazém.

2. Sempre que haja devoluções devera ser preenchida uma Nota de Devolução, onde se discrimina os bens e quantidades devolvidas.

3. O responsável de armazém confere a Nota de Devolução com as existências entregues, assina em como recebeu os bens e faz a respetiva movimentação de stocks.

4. Os artigos que sejam devolvidos e que não estejam nas devidas condições de reutilização devem ser objeto de proposta de abate, cumprindo ao responsável de armazém elaborar o respetivo Auto de Ocorrência onde deve ser explanado o motivo da obsolescência ou deterioração submetendo-se a despacho do Presidente da Câmara.

Artigo 46º

Controlo e inventário de existências

Periodicamente devem ser encetados um conjunto de tarefas e operações conducentes a salvaguarda dos ativos armazenáveis, designadamente:

a) Inventário físico de existências.

b) Controle de recepção e entrega de existências, visando garantir e verificar se:

I) Todas as requisições externas satisfeitas, até à data estipulada, estão registadas no inventário de existências e se existe o correspondente registo da obrigação para com o fornecedor, implicando a confirmação de saldos de fornecedores;

II) Se o movimento de saída de existências se encontra devidamente refletido nas fichas de inventário e se foi corretamente efetuado o respetivo movimento contabilístico de assunção do custo das existências consumidas;

III) Testes as mercadorias em trânsito - devem ser analisadas as guias de remessa/guia de transporte ou facturas recepcionadas e ainda não registadas e verificar se os serviços requisitantes estão a comunicar corretamente a receção de existências;

IV) Testes à conformidade do processo de requisição - verificar, por amostragem, se as requisições internas existentes no Armazém preenchem os requisitos instituídos e se estão registados na aplicação suporte os movimentos correspondentes de saída.

V) Testes à valorização de entrada e de Saída de existências de armazém.

c) Custo de aquisição das matérias-primas, subsidiárias de consumo, pretende-se verificar:

I) A correção do registo da entrada em armazém com base na fatura e guia de remessa respetivos;

II) A correção do custo unitário e total associado a cada elemento, quando existam despesas com compras que lhe sejam imputáveis:

III) Se existem artigos para os quais se justifique a criação de provisões, dado o seu estado de obsolescência,

d) Valorização da Saída, pretende-se verificar se o Custo assumido aquando do consumo foi calculado de acordo com o critério de valorimetria adotado pela Autarquia e se existem documentos suporte ao lançamento contabilístico inerente.

Artigo 47º

Inventário periódico

1. Por inventário entende-se o processo de validação das fichas de existências através da inspeção física dos ativos inerentes.

2. Além do inventário anual, com referência a 31 de Dezembro, são realizados inventários trimestrais parciais aos bens de maior valor e rotatividade.

Artigo 48º

Responsabilidades pelo Inventário

1. A coordenação da inventariação física deve ser assegurada por um funcionário do Departamento de Administração Geral e Finanças.

2. Compete ao Coordenador nomear a constituição das equipas necessárias para efetuar o inventário e acompanhar o processo de inventário.

Artigo 49º

Planeamento

Os locais onde se desenvolve o processo de inventariação, devem estar devidamente delimitados e claramente identificados, sendo expressamente proibidas quaisquer movimentações de existências até a sua conclusão.

2. Antes de iniciado o processo de inspecção física, as existências em armazém devem ser convenientemente arrumadas, de forma a facilitar a sua inventariação.

3. Todas as existências excluídas do âmbito do inventário devem ser identificadas e devidamente separadas das restantes.

4. Deverão ser elaborados "talões de contagem" em duplicado e com numeração sequencial, para serem distribuídos as equipas de contagem.

5. Os "talões de contagem ", devem permitir que o contador aponte os códigos, as descrições das existências, e as quantidades inventariadas, colocando-se o original do talão nos artigos contados para que não voltem a ser contados e servindo o duplicado para posterior conferência das existências.

6. Devem ser adotados procedimentos alternativos, como pedidos de confirmação por correio ou por fax, no que se refere as existências abrangidas pela inventariação, mas que se encontram em instalações de entidades terceiras.

Artigo 50º

Inventariação física

1. Durante o processo de inventariação, as equipas devem registar eventuais deficiências no estado de conservação dos bens inventariados e outras observações complementares consideradas oportunas, tais como, a existência de bens não previstos nas fichas de inventariação.

2. As eventuais diferenças entre as verificações de teste e o inventário inicial devem ser esclarecidas de imediato.

Artigo 51º

Apuramento de resultados

Após a conclusão do inventário, o serviço responsável pelo inventário deve solicitar o registo das quantidades inventariadas no programa de gestão de stocks, de modo a que sejam emitidas as listagens das diferenças apuradas.

2. Quaisquer diferenças significativas entre os resultados da inventariação física e as fichas de existências, devem ser investigadas de imediato e, se necessário, deve ser efetuada nova inspeção física às referências em causa, com vista à despistagem de erros no processo de inventariação.

Artigo 52º

Procedimentos finais

1. O serviço responsável pelo inventário deve elaborar um relatório de resultados do inventário onde devem ser evidenciadas as diferenças não solucionadas e eventuais justificações.

2. O relatório referido no número anterior deve ser enviado para o responsável do Departamento de Administração Geral e Finanças, para análise e eventual apuramento de responsabilidades, dando-se conhecimento aos respetivos dirigentes.

3. Após aprovação do relatório deve-se proceder ao registo das regularizações necessárias e emitir o inventário definitivo.

Artigo 53º

Contratos de Empreitada

As prestações ao abrigo de contratos de empreitadas, são verificadas através de Auto de Medição, assinado por um Fiscal da Autarquia e pelo representante do empreiteiro.

Secção IV

Imobilizado

Artigo 54º

Aquisições

As aquisições de imobilizado efetuam-se de acordo com o plano plurianual de investimentos e seguindo orientações que o órgão executivo entenda emitir.

Artigo 55º

Fichas de Imobilizado

1. É da responsabilidade do Serviço do Contabilidade manter permanentemente atualizadas as fichas do imobilizado corpóreo, incorpóreo e dos bens de domínio publico, assim como, o inventario patrimonial daqueles ativos, de modo a obter uma informação que assegure o conhecimento de todos os bens do Município e respetiva localização.

2. Compete a todas as Unidades Orgânicas do Município, facultar ao Serviço de Contabilidade todos os elementos ou informações necessárias à manutenção atualizada da plataforma informática, nomeadamente quanto ao imobilizado corpóreo, incorpóreo e bens do domínio público.

Artigo 56º

Reconciliações

A realização de reconciliações entre registos de inventário e os registos contabilísticos, quanto aos montantes de aquisições e das amortizações acumuladas, será feita, semestralmente no Serviço de Contabilidade.

Artigo 57°

Responsabilidades

1. Cada funcionário é responsável pelos bens e equipamentos que lhe sejam distribuídos.

2. Relativamente aos bens e equipamentos coletivos, o dever consignado no número anterior é cometido ao responsável do serviço ou sector em que se integram.

Artigo 58°

Outros procedimentos

Os métodos e procedimentos de controle do Imobilizado, designadamente os aplicáveis à inventariação, aquisição, registo, abate, valorimetria e gestão, regem-se pelo Regulamento Interno do Inventário e Cadastro Municipal.

Secção V

Pessoal

Artigo 59 °

Procedimentos

1. O Serviço de Recursos Humanos deve promover a gestão administrativa dos recursos humanos do Município e processar as remunerações e abonos nos termos e condições previstos no regime jurídico aplicável a função pública.

2. O Serviço de Recursos Humanos é responsável pela atualização dos registos individuais dos funcionários, devendo proceder de imediato ao registo de eventuais alterações nas suas fichas individuais, enviando anualmente circular interna a solicitar informação sobre as mesmas a todos os funcionários.

3. As folhas de pagamento deverão ser preparadas com base nos registos de presença dos funcionários, depois de devidamente aprovadas.

4. O processamento de salários deverá ser sempre conferido por pessoa independente de quem o elaborou, verificando o número de horas, vencimentos, descontos e cálculos efetuados.

5. Todos os meses um funcionário de serviço distinto do de recursos humanos, analisa detalhadamente cinco recibos de funcionários, selecionados por sorteio, conferindo os seus descontos, remuneração, faltas e registos de presença, mapas de ajudas de custo e distancias efetuadas em deslocações, verificando a sua aprovação e a sua conformidade legal.

6. Deverá ser sempre deixada evidência dos funcionários que procederam às conferências previstas nos números anteriores.

7. Todos os meses é comparado o custo total dos salários com o do mês anterior, reconciliando e discriminando adequadamente as variações ocorridas.

Secção VI

Informática

Artigo 59º

Segurança de Dados, Equipamentos e Sistemas Informáticos (SI)

As medidas e metodologias adotadas são as definidas nas políticas e procedimentos definidos no âmbito do Sistema de Gestão Integrado, especificamente, no que diz respeito à Segurança da Informação.

Secção VII

Contabilidade de Custos

Artigo 60º

Objetivos genéricos

Os Procedimento de Controlo Interno que se seguem visam assegurar a manutenção de um Sistema de Contabilidade de Custos abrangente, compatível a integrada que contribua para a prossecução dos seguintes objetivos:

a) Clarificar a utilização dos recursos públicos numa perspetiva de economia e eficiência;

b) Apoiar na fundamentação do valor a fixar para taxas e preços públicos;

c) Facilitar a elaboração do orçamento;

d) Fundamentar a valorização dos bens produzidos pela atividade autárquica;

e) Apoiar a adoção de decisões sobre a produção de bens e/ou a prestação de serviços com o conhecimento aprofundado dos respetivos custos e proveitos;

f) Atribuir maior rigor ao nível da informação a fornecer aos órgãos autárquicos;

g) Permitir comparar o desempenho da organização com outras entidades públicas e privadas que realizem atividades similares (benchmarking).

Artigo 61º

Objetivos específicos

1. O Sistema de Contabilidade de Custos deve proporcionar informação sustentada da avaliação da performance económica da atividade autárquica nos seguintes domínios:

a) Da estrutura de custos da unidade orgânica;

b) Do custo das atividades e projetos municipais;

c) Do custo das transferências para entidades terceiras (em numerário e em Espécie);

d) Do custo com máquinas e viaturas (calculo do custo hora/maquina e custo km/viatura).

Artigo 62º

Procedimentos - Máquinas e Viaturas

1. Todas as máquinas e viaturas do Município devem estar inseridas na aplicação informática.

2. Todas as máquinas e viaturas devem ter um centro de custo na Contabilidade de Custos.

3. A responsabilidade pela inserção das máquinas e viaturas nas aplicações são:

a) "Máquinas " - Responsável de Máquinas e Viaturas;

b) Contabilidade de Custos e Património - Serviço de Contabilidade.

4. Anualmente devem ser efetuadas comparações entre os três sistemas de informação, para verificar a existência de eventuais divergências.

5. As máquinas e viaturas só deverão ser utilizadas depois de inseridas nas aplicações informáticas.

6. Sempre que uma máquina ou viatura vai ser utilizada, deverá ser preenchida a respetiva folha de serviço para controle das horas despendidas no serviço efectuado e, posteriormente, carregada na aplicação informática.

7. O responsável pela gestão de máquinas e viaturas tem o dever de:

a) Determinar no momento da aquisição, o custo hora estimado das máquinas e Viaturas.

b) Controlar mensalmente, os gastos com as maquinas e viaturas, assim como os consumos de combustíveis; trimestralmente, peças e manutenção e, anualmente, Seguros, pneus e outros.

c) Comparar os gastos do ano com o ano anterior da mesma máquina ou viatura.

d) Comparar semestralmente os gastos de uma máquina ou viatura com os gastos tidos com outra máquina e viatura da mesma classe.

8. Os procedimentos realizados anteriormente deverão ser dados a conhecer ao chefe do serviço responsável.

Artigo 63º

Procedimentos - Pessoal

1. Todos cos funcionários do Município devem estar afetos a centros de custos na Contabilidade de Custos.

2. Sempre que existe a entrada de um novo funcionário, este deverá ser afeto ao centro de custos respetivo.

3. Sempre que é alterada a função de um funcionário dentro da organização deverá ser atualizado o seu centro de custo.

4. Periodicamente deve ser efetuada uma análise ao cadastro de funcionário para verificar se o seu centro de custo está correto.

5. O mencionado nos pontos anteriores é da responsabilidade do Serviço de Recursos Humanos.

Artigo 64°

Procedimentos - Fichas de Obra

1. Sempre que é efectuado um serviço/obra deverá ser elaborada uma ordem de serviço/obra na aplicação informática "Obras Municipais", da competência dos chefes de divisão.

2. Os consumos efetuados nos Serviços/Obras são carregados nas respetivas fichas de Obra, dando-se, a mesma, por concluída.

3. Trimestralmente, o funcionário do Serviço respetivo devera fazer uma análise às ordens de serviço/obra que estalo na aplicação por concluir e indagar pelo seu estado de execução, de forma a detetar uma eventual falha de comunicação.

Capitulo IV

Disposições Finais

Artigo 65°

Comunicação e Publicidade

1. Da presente norma de controlo interno, bem como todas as alterações que lhe venham a ser introduzidas, serão remetidas cópias a Inspecção-Geral das Finanças, no prazo de trinta dias após a sua aprovação.

2. Deve ser dada publicidade e divulgação interna suficiente de forma a tornar exequível a sua aplicação generalizada.

Artigo 69°

Norma Revogatória

1. São revogadas todas as normas internas, despachos e ordens de serviço atualmente em vigor na parte em que contrariem as regas e os princípios estabelecidos na presente Norma de Controlo Interno.

2. Rega geral, em tudo o que for omisso nesta norma aplicar-se-ão as disposições legais previstas no POCAL, nos manuais de procedimentos de controlo interno e na restante legislação em vigor aplicável às autarquias.

Artigo 70 °

Entrada em Vigor

A presente norma entra em vigor imediatamente após a sua aprovação, sendo aplicável aos procedimentos administrativos em curso, ressalvados os actos já, praticados.

Município de Boticas, 16 de Março de 2017

O Presidente da Câmara

(Fernando Queiroga)

MUNICÍPIO DE BOTICAS
CÂMARA MUNICIPAL
Departamento de Administração Geral
Presente em Reunião de 04. ABR 2019
O Director de Departamento,
(Dr. Marco A. S. Barreira)

Termo de Encerramento

RELATÓRIO DE GESTÃO E CONTAS DO ANO FINANCEIRO DE 2018

ENCERRAMENTO

O presente "RELATÓRIO DE GESTÃO E CONTAS 2018" e documentos anexos, que antecedem, devidamente rubricado, foi aprovado na reunião ordinária da Câmara Municipal que se realizou em 4 de Abril de 2019.

O Presidente da Câmara

Os Vereadores

APROVAÇÃO PELA ASSEMBLEIA MUNICIPAL

O "RELATÓRIO DE GESTÃO E CONTAS 2018" e documentos anexos, que antecedem, foi apreciado pela Assembleia Municipal em sua sessão ordinária, realizada no dia 15 de Abril de 2019, tendo todas as suas folhas e anexos sido rubricados pela mesa, que abaixo assinam.

O Presidente

O 1º Secretário

O 2º Secretário